



VALLADOLID

CIUDAD AMIGABLE

CON LAS PERSONAS MAYORES

ES



Servicios sociales
y de salud



Participación
social



Transporte



Igualdad



Vivienda



Comunicación e
Información



Espacios
al aire libre



Respeto e
Inclusión social



Ayuntamiento de
Valladolid
Concejalía de Servicios Sociales



VALLADOLID
ciudad amiga
de las personas
mayores

Red mundial de ciudades amigables

La Organización Mundial de la Salud, consciente del progresivo envejecimiento de la población mundial, inició en el año 2010 el Programa de Ciudades Amigables con las Personas Mayores, destinado a crear entornos que faciliten un envejecimiento activo y saludable.

Este proyecto se caracteriza, por su **carácter integral**, pero lo hace además, promoviendo de manera directa la participación de las personas mayores, convirtiendo a éstas, en actores de un proceso de análisis y mejora de la Ciudad.

El Proyecto de Ciudades Amigables con las Personas Mayores establece como metodología del proyecto el señalado en el **Protocolo de Vancouver**



Investigación

VALLADOLID
ciudad amiga
de las personas
mayores

Investigación cuantitativa:

- Ubicación, tamaño y topografía del distrito
- Número y densidad de habitantes
- Características sociales, étnicas y económicas
- Número y proporción de las personas mayores (de 60 a 74 años y mayores de 75 años).

Investigación cualitativa

- Opinión de las personas mayores



VALLADOLID
ciudad amiga
de las personas
mayores

22 GRUPOS FOCALES

PERSONAS MAYORES




12 GRUPOS FOCALES

CUIDADORES/AS



2 GRUPOS FOCALES

PROVEEDORES



6 GRUPOS FOCALES

INTERGENERACIONALES

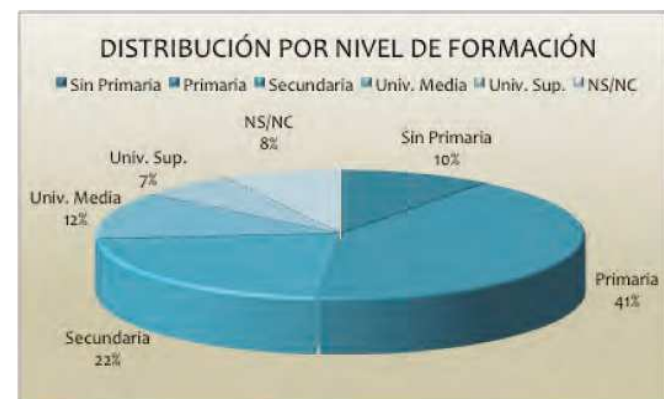


2 GRUPOS FOCALES

VALLADOLID

ciudad amiga
de las personas
mayores

Como punto de partida, Valladolid, en opinión de sus mayores, ha obtenido una nota de 8,5 sobre 10, respondiendo a la pregunta: ¿Cómo se vive en Valladolid como persona mayor?



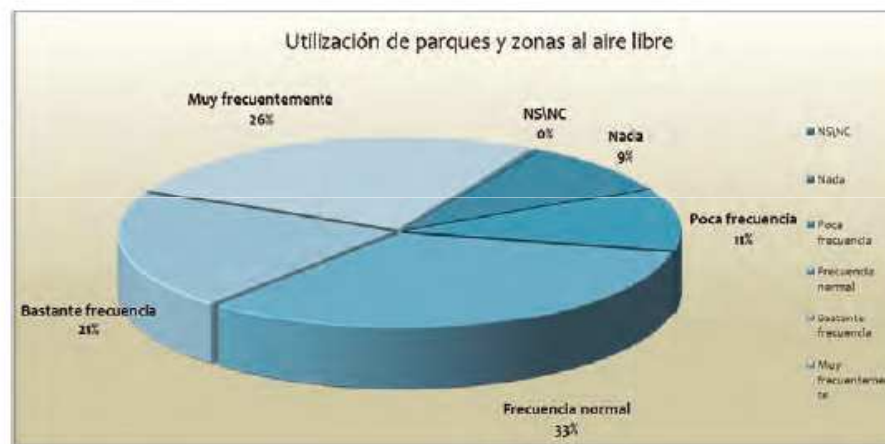
VALLADOLID
ciudad amiga
de las personas
mayores

1. Espacios al aire libre y edificios

¿Usa usted habitualmente los parques y zonas al aire libre de Valladolid?

EL 9% de los encuestados no los utiliza nada, el 11% poco frecuentemente, **el 33% lo normal**, el 21% los utiliza frecuentemente y el 26% muy frecuentemente.

En cuanto a si son suficientes, están bien situados y equipados, el 3% se muestra muy descontento, el 13% está descontento, **el 41% piensa que son normales**, el 27% se muestran satisfechos y el 12% se muestran muy satisfechos.

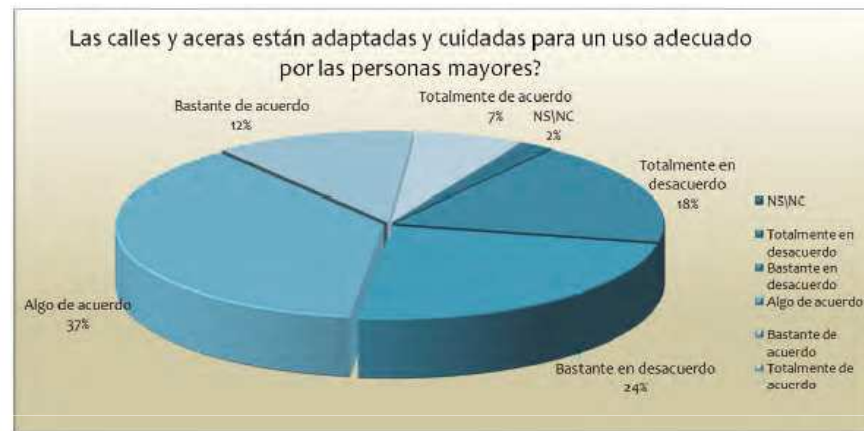


VALLADOLID

ciudad amiga
de las personas
mayores

¿Están las calles y las aceras de Valladolid adaptadas y cuidadas para un uso adecuado por las personas mayores?

El 18% está muy en desacuerdo, el 24% se muestra en desacuerdo, el 37% piensan que lo normal, el 27% se muestra contento y 12% muy contento.



¿Considera que los semáforos duran el tiempo suficiente para cruzar la calzada y se respetan las señales de tráfico?

El 21% se muestra muy contrario, el 27% contrario, el 28% piensan que lo normal, el 17% se muestran satisfechos y el 5% muy satisfechos.



VALLADOLID

ciudad amiga
de las personas
mayores

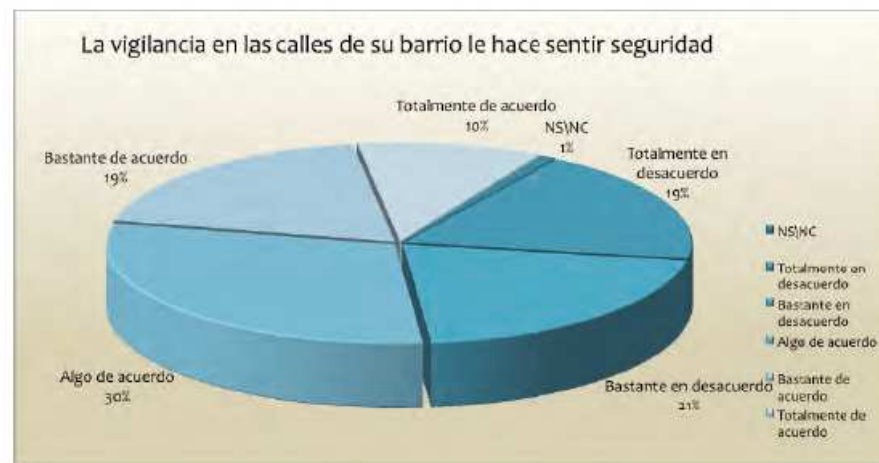
¿Le resulta fácil el acceso y el uso de los edificios públicos de Valladolid?

El 17% se muestra muy contrario, el 22% se muestra contrario, el 27% lo normal, para el 29% es fácil y para el 14% muy fácil.



¿Se siente seguro con la vigilancia en las calles de su barrio?

El 19% se siente muy seguro, el 21% se siente seguro, el 30% lo normal, el 19% inseguro y el 10% muy inseguro.

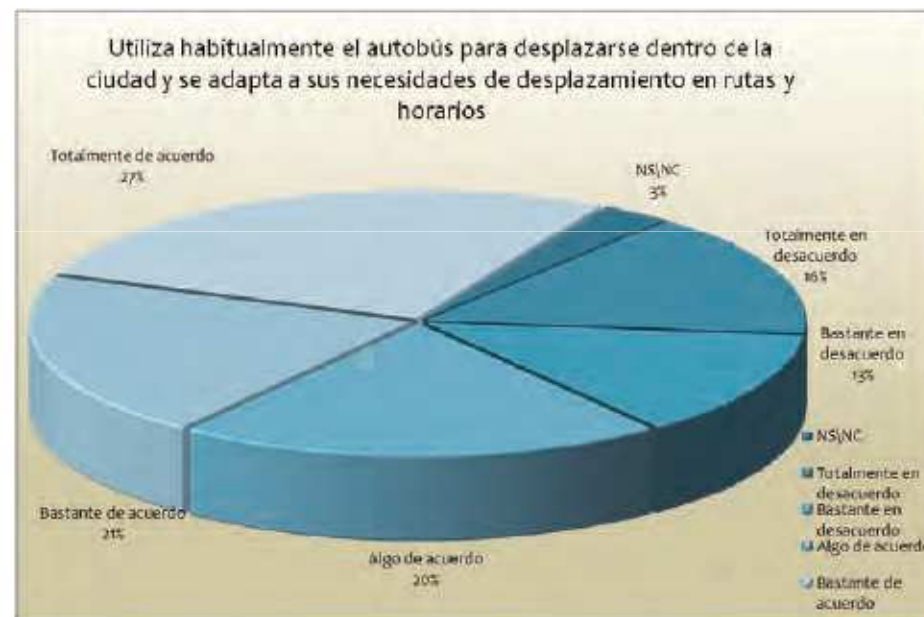


VALLADOLID
ciudad amiga
de las personas
mayores

2. Transporte

¿Utiliza habitualmente el autobús para desplazarse dentro de la ciudad y se adapta a sus necesidades de desplazamiento en rutas y horarios?

El 16% no lo utiliza nunca, el 13% lo utiliza poco, el 21% lo utiliza lo normal, el 21% también lo utiliza con frecuencia y el 27% lo utiliza muy frecuentemente.

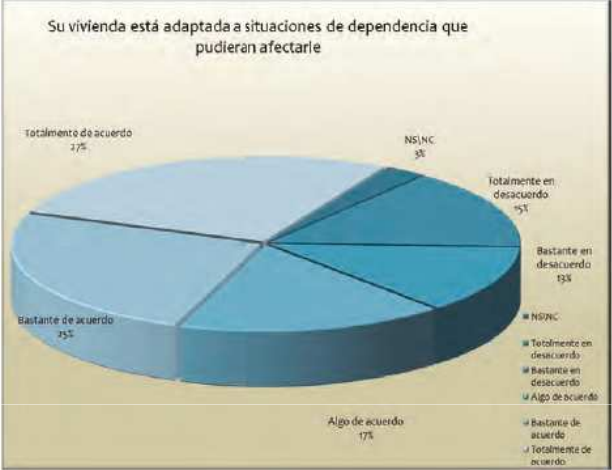


3. La vivienda

VALLADOLID
ciudad amiga
de las personas
mayores

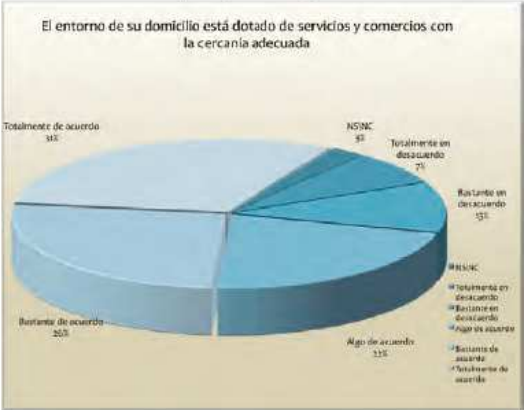
¿Está adaptada su vivienda a las situaciones de dependencia que pudieran afectarle a usted?

El 15% piensa que en absoluto, el 13% opina que poco, el 17% lo normal, el 25% afirma que está adaptada y el 27% ha respondido que está muy adaptada.



¿Cree que el entorno de su domicilio está dotado de servicios y comercios con la cercanía adecuada?

El 7% cree que en absoluto, el 11% opina que la dotación de servicios es escasa, el 22% opina que lo normal, el 26% se muestra satisfecha y el 31% muy satisfecha.

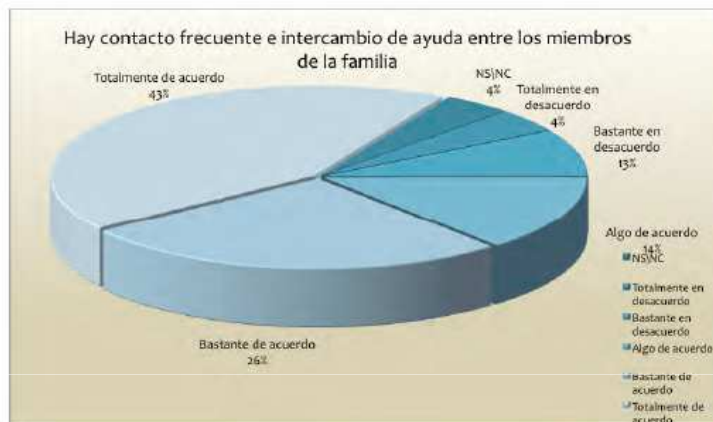


VALLADOLID
ciudad amiga
de las personas
mayores

4. Respeto e inclusión social

¿Hay contacto frecuente e intercambio de ayuda entre los miembros de la familia?

El 4% piensa que en absoluto, el 8% opina que muy poco, el 14% cree que lo normal, el 26% opina que hay contacto frecuente y **el 43% opina que el contacto con la familia es muy frecuente.**



¿Considera que las personas mayores son respetadas en Valladolid?

El 6% considera que en absoluto, el 13% piensa que están poco respetadas, **el 36% lo considera dentro de lo normal**, el 34% opina que son bastante respetados y el 8% opina que muy respetadas.



VALLADOLID

ciudad amiga
de las personas
mayores

5. Participación social

¿Considera variada, adecuada y accesible la oferta de actividades de tiempo libre disponible?

El 3% cree que en absoluto, el 13% piensa que muy poco, el 29% considera que responde a lo normal, **el 30% se muestra satisfecho** y el 21% muy satisfecho.



VALLADOLID

ciudad amiga
de las personas
mayores

6. Comunicación e información

¿Considera que las personas mayores reciben la información que precisan sobre lo que ocurre en Valladolid de forma comprensible?

El 11% considera que no reciben la información, el 25% opina que muy poco, el 37% cree que dentro de lo normal, el 17% se muestra satisfecho y el 7% muy satisfecho.



VALLADOLID

ciudad amiga
de las personas
mayores

7. Participación cívica y empleo

¿Forma usted parte de alguna asociación o realiza actividades de voluntariado en la ciudad?

El 30% no está asociado, ni es voluntario, el 7% tiene poco contacto, otro 7% afirma que lo normal, el 13% bastante contacto y el 37% dice formar parte de una asociación o es voluntario.



VALLADOLID

ciudad amiga
de las personas
mayores

8. Servicios sociales y salud

¿Considera adecuada la atención sanitaria a las personas mayores en Valladolid?

El 8% lo considera inadecuada, el 14% piensa que es poco adecuada, el 28% lo considera normal, el 27% cree que es adecuada y el 19% muy adecuada.



VALLADOLID

ciudad amiga
de las personas
mayores

¿Está usted informado/a sobre los servicios sociales dirigidos a las personas mayores como la ayuda a domicilio, la teleasistencia, los centros de día o las residencias?

El 19% opina que no, el 12% cree que algo informado, el 21% piensa que lo normal, el 20% se muestra bastante informado y **el 21% muy informado**.



¿Considera adecuado el funcionamiento del sistema de atención a la dependencia en su municipio?

El 15% lo considera inadecuado, el 24% poco adecuado, **el 27% lo considera normal**, el 18% lo considera adecuado y el 7% muy adecuado.

