



Memoria 2023

Edita: Ayuntamiento de Valladolid

Textos: Policía Municipal de Valladolid

Diseño y arte final Jefatura Policía Municipal

© Prohibida la reproducción total o parcial de las fotografías
y textos de esta publicación.

JLH





**POLICÍA MUNICIPAL
DE VALLADOLID**
Ayuntamiento de Valladolid

MEMORIA

2023



La labor que realiza el cuerpo de la Policía Municipal de Valladolid es una de las responsabilidades que afecta e incide más directamente en la vida cotidiana de los ciudadanos. La sociedad vallisoletana necesita una ciudad en la que la convivencia transcurra sin incidentes, de forma ordenada.



Nuestra Policía Municipal, entregada con gran convicción en la gestión de la calidad de su servicio a la ciudadanía, rinde cuenta y hace balance periódicamente del trabajo que lleva a cabo difundiendo en cada informe anual, como esta 'Memoria de Actividad del Año 2023' que ahora presentamos, la cuantificación y valoración de la ejecución de sus competencias, en los distintos ámbitos de actuación que le corresponden: planificación de recursos, guardias, seguridad, ordenación de la circulación, protección ambiental y consumo, legalidad vial, asistencia a víctimas de violencia de género y doméstica, protección en las manifestaciones y mantenimiento del orden en las grandes concentraciones, entre otros.

La edición de esta Memoria 2023 cumple un objetivo esencial: revisar y evaluar el trabajo realizado en el ejercicio señalado, para analizar su pertinencia y estudiar la conveniencia de las estrategias desarrolladas a lo largo de un año de prestación de servicio a 'pie de calle'. No es paradójico que este documento se convierta así en una herramienta fundamental para mejorar y avanzar en la consecución de la convivencia pacífica y ordenada que los vallisoletanos merecen.

En este sentido, quiero destacar los méritos de nuestra Policía Municipal y el reconocimiento del que fue objeto en el año 2023, especialmente por las intervenciones en las trágicas explosiones de gas acaecidas el pasado mes de agosto, en las que fallecieron dos de nuestros vecinos; por el magnífico desarrollo del operativo llevado a cabo el 5 de septiembre, con motivo de la celebración de la etapa contrarreloj de la Vuelta Ciclista a España, además de por la impecable organización de los operativos correspondientes a la Cumbre Europea Interministerial de Medio Ambiente y Energía. Motivos por los que el cuerpo, alguno de sus miembros y la superintendente fueron galardonados.

Estas distinciones ponen de relieve el imprescindible servicio que el cuerpo policial presta a la ciudad de Valladolid, en base a una inestimable labor, contribuyendo a prevenir situaciones que afecten a la seguridad de las personas y a evitar la comisión de actos delictivos, efectuando inspecciones en materia urbanística y de medio ambiente, velando por la seguridad vial e informando al ciudadano y atendiendo sus sugerencias y reclamaciones.

Cabe resaltar también la atención que presta proporcionando asesoramiento y cobertura psicológica, jurídica y asistencial a las víctimas de violencia de género y de violencia doméstica, así como interviniendo en situaciones de urgencia. Todo ello, con el fin primordial de facilitar la armonía vecinal y ciudadana.

Agradezco, por tanto, al equipo humano que compone nuestra Policía Municipal su dedicación cada día a Valladolid, con 11.000 servicios policiales ordinarios y 485.276 horas de servicio realizadas en 2023.

Respecto a la formación, tan importante en la mejora continua de la calidad en el servicio a la ciudadanía, se han organizado en la Academia de Policía Municipal varias actividades educativas: 163 ediciones formativas con la participación de 2.306 asistentes, que han supuesto un total de 918 horas de formación.

Las campañas de Educación Vial en los centros escolares de Valladolid, con el objetivo de la reducción de víctimas de siniestros viales de tráfico, se han desarrollado en 122 centros, para 1.127 clases y 28.222 alumnos.

Por otra parte, entre las acciones de prevención destinadas a escolares, se incluyen las charlas impartidas sobre alcohol y otras drogas, violencia de género o riesgos de internet. Asimismo, hay que mencionar las visitas a dependencias policiales en las que han participado más de 225 centros y cerca de 13.500 menores.

En cuanto a la Policía de Barrio, me gustaría significar el esencial trabajo que viene ejerciendo en pro del bienestar del conjunto de la ciudad. Gracias a su conocimiento directo de la zona, mantiene la seguridad y protege de forma específica a cada barrio. Por ello, hay que seguir avanzando en potenciar la colaboración de las unidades policiales con los vecinos en las distintas demarcaciones urbanas, para detectar las necesidades que surjan de forma más inmediata, mediar en conflictos vecinales y prestar especial atención a la prevención de la soledad no deseada.

Respecto a la cooperación con otras Fuerzas y Cuerpos de Seguridad, tan necesaria en muchos momentos de la actividad en la ciudad, se lleva a cabo una colaboración continua y en buena sintonía para garantizar una efectiva coordinación y mando en la elaboración de planes preventivos de seguridad y en todo tipo de intervenciones ante situaciones de orden público, especialmente durante actos con gran participación ciudadana.

Finalmente, quiero aprovechar estas líneas para transmitir mi más sincera felicitación al cuerpo de Policía Local de Valladolid por su dedicación, compromiso y atención permanente a la comunidad en el ejercicio profesional policial durante el año 2023. Sin duda alguna, todos los agentes que lo conforman dan lo mejor de sí cada día, las 24 horas, para servir a los vecinos y vecinas de nuestra querida ciudad.

Por todo ello, gracias siempre.

Jesús Julio Carnero García
Alcalde de Valladolid



La presente Memoria recoge en síntesis las actuaciones policiales más relevantes del año 2023. Un año en el que la actividad en la ciudad ha sido muy intensa.

Hemos sufrido dos tragedias seguidas en el mes de agosto, dos explosiones de gas en sendos domicilios que causaron dos fallecidos y el despliegue de nuestros recursos auxiliando a los afectados y atendiendo las emergencias desde el primer momento, con profunda tristeza ante el desenlace acontecido.



Este año, aparte de los servicios propios como Noche Vieja, Cabalgata de Reyes, Semana Santa, Ferias y demás actos deportivos, culturales, religiosos que se suceden tradicionalmente año tras año, hemos vivido una Cumbre Europea, una Contrarreloj por zona urbana que supuso un reto importante para la organización policial pues tenía la responsabilidad de garantizar la seguridad de un evento que partía la ciudad en dos zonas casi impermeabilizadas, con gran reconocimiento por parte de la ciudadanía y de la organización del mismo.

Ello supuso la concesión de dos Medallas de Oro y una de Plata en la edición celebrada en noviembre de Medallas al Mérito de la Policía Local de Castilla y León, como reconocimiento a toda la plantilla.

Así mismo en diciembre se concede al Cuerpo de la Policía Municipal la Medalla al Servicio en atención al desempeño profesional llevado a cabo en la atención ciudadana, organización y desarrollo de todo lo acontecido.

No dejamos de trabajar en la lucha contra la Violencia de Género desde una perspectiva preventiva con nuestras charlas divulgativas en los centros escolares, con la implicación de toda la plantilla en su detección y con un servicio especializado de seguimiento, recepción de denuncias, información y cumplimiento del procedimiento penal establecido cuando corresponda.

Así lo confirman los 155 atestados instruidos en esta materia de los cuales en 148 la víctima es mujer, destacando sobre todo el apoyo cercano a las víctimas para que puedan salir de su situación de maltrato, poniendo todos los recursos existentes a su disposición y en total colaboración con los CEAS del Ayuntamiento.

Los 144 Atestados por Siniestro Vial, reflejan las condiciones psicofísicas y la infracción a las normas de circulación como causas más frecuentes en su producción

Un tiempo de respuesta media de 3'34" minutos, medido a través de nuestro Sistema de Calidad conforme a la norma UNE-EN-ISO 9001-2015 obtenida la certificación en el año 2000 y renovada hasta la fecha, garantiza el cumplimiento de los objetivos de calidad y compromisos recogidos en nuestra Carta de Servicios.

Cerramos con esta Memoria un año y abrimos el siguiente en el que como **SERVICIO PÚBLICO MUNICIPAL** seguiremos velando por la *atención a la ciudadanía con profesionalidad, entrega y mejora continua.*

Julia González Calleja
Superintendente Jefa



ÍNDICE

| | |
|--|------------|
| INTRODUCCIÓN: Valladolid – Datos Geográficos y Socioeconómicos | 9 |
| JEFATURA | 20 |
| DIVISIÓN DE ANÁLISIS PROGRAMACIÓN Y RECURSOS | 23 |
| Sistema de Calidad ISO 9001:2015 | 24 |
| Planificación Servicio Operativo | 34 |
| Academia | 44 |
| Sección de Recursos | 65 |
| DIVISIÓN OPERATIVA | 73 |
| Inspección Central de Guardia | 86 |
| Servicio de Atención a Víctimas de Violencia Doméstica (S.A.V.V.D.) | 103 |
| Subgrupo de Servicios Técnicos y Especiales | 115 |
| DIVISIÓN DE CONTROL DE LA LEGALIDAD VIAL | 120 |
| INCIDENTES ATENDIDOS A TRAVÉS DEL 112 | 127 |
| NOTICIAS RELEVANTES EN PRENSA DE INTERVENCIONES POLICIALES | 131 |





... INTRODUCCIÓN:

VALLADOLID

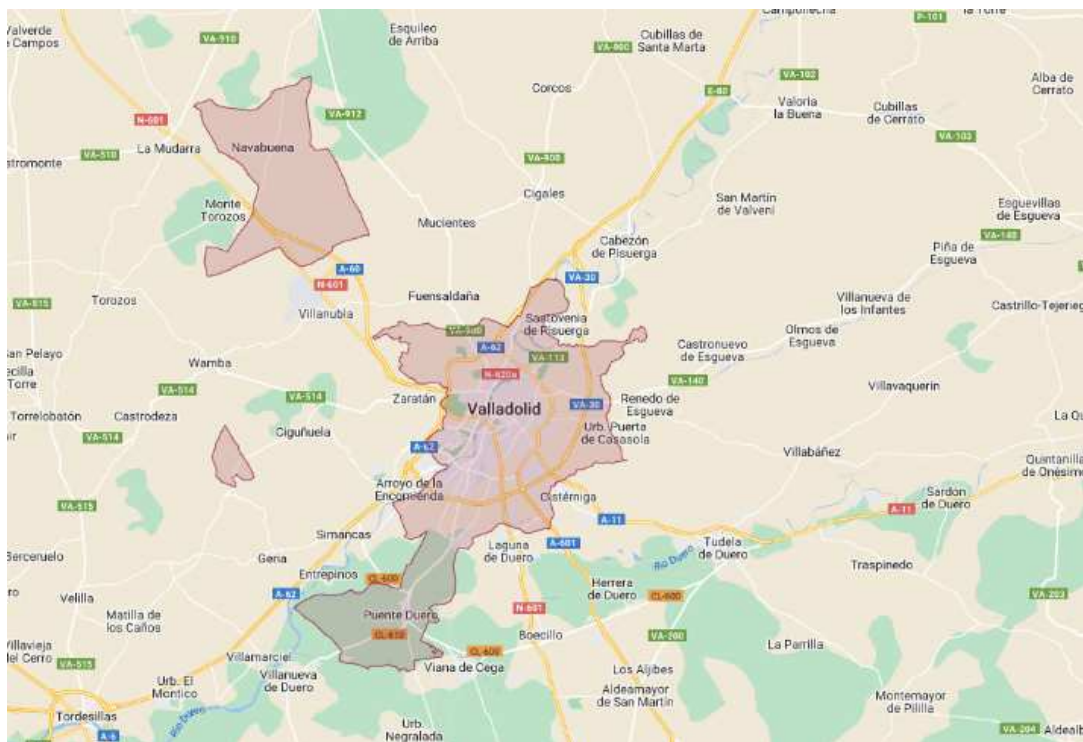
DATOS GEOGRÁFICOS
Y
SOCIOECONÓMICOS



DATOS GEOGRÁFICOS Y SOCIOECONÓMICOS

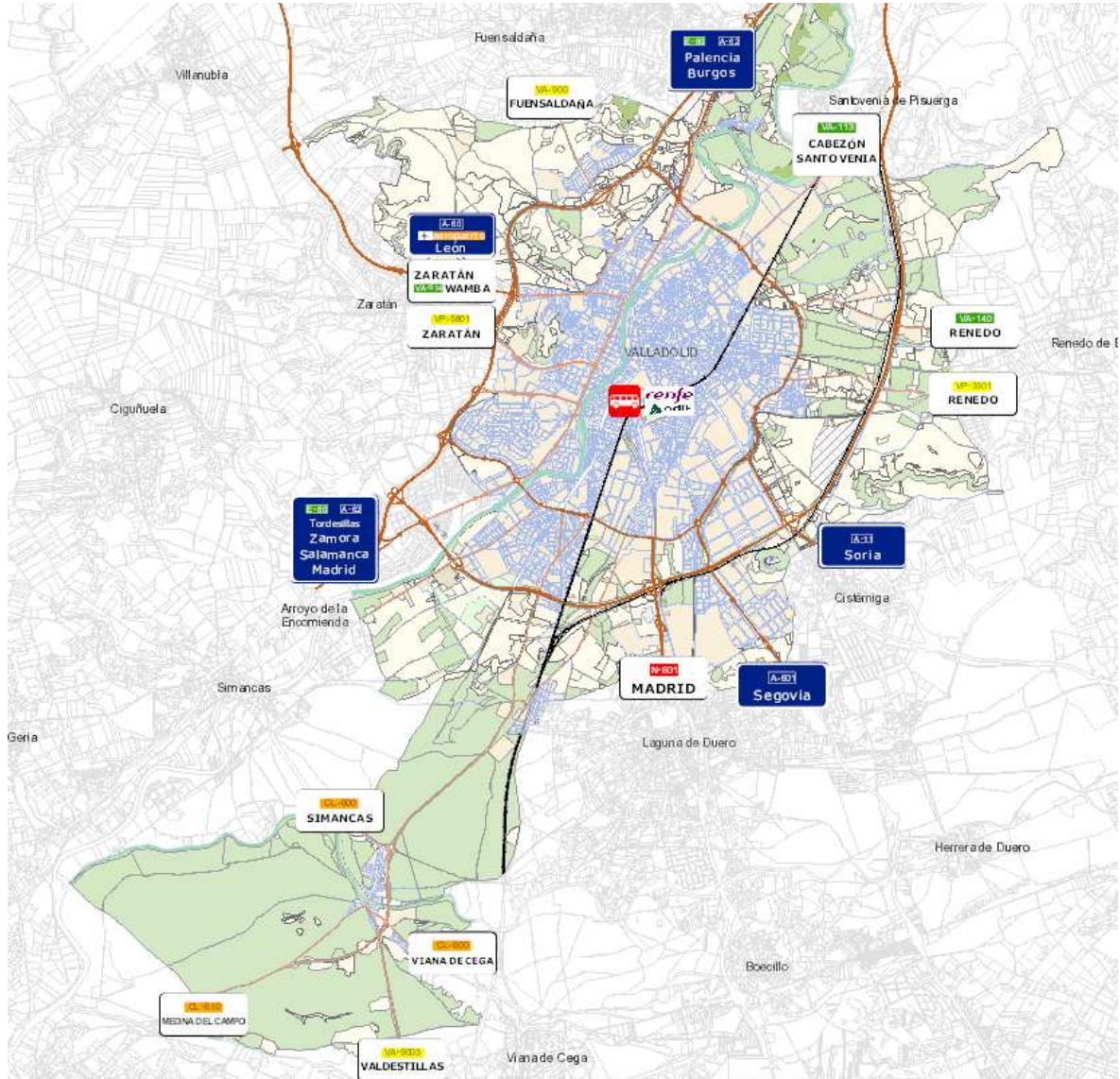
Se han incluido en la presente Memoria, algunos datos estadísticos básicos generales, ya que se considera de gran importancia para poder establecer un marco concreto del trabajo de la Policía Municipal y poder valorar adecuadamente los datos sobre el trabajo policial situándolos en un contexto concreto.

UBICACIÓN GEOGRÁFICA DE VALLADOLID



DATOS GEOGRÁFICOS Y SOCIOECONÓMICOS

RED DE CARRETERAS



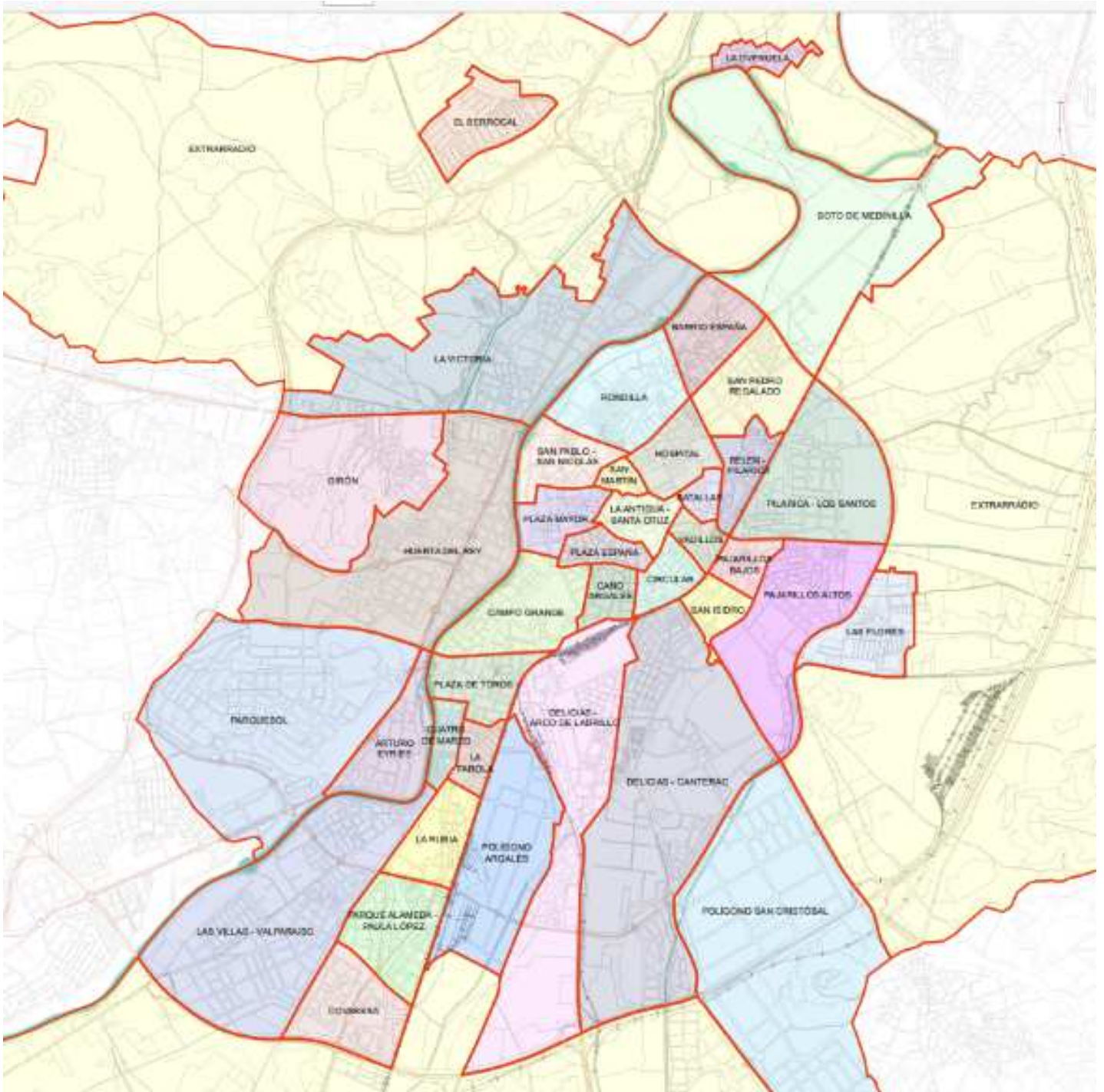
DATOS GEOGRÁFICOS Y SOCIOECONÓMICOS

VISTA AEREA



DATOS GEOGRÁFICOS Y SOCIOECONÓMICOS

BARRIOS



DATOS GEOGRÁFICOS Y SOCIOECONÓMICOS

1. Demografía

Población total

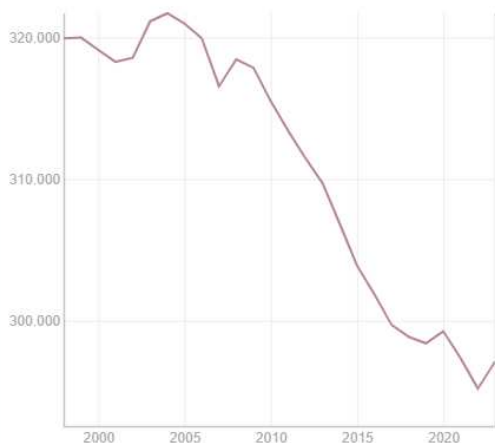
297.129 personas

Crecimiento en el último año: 0,6% 

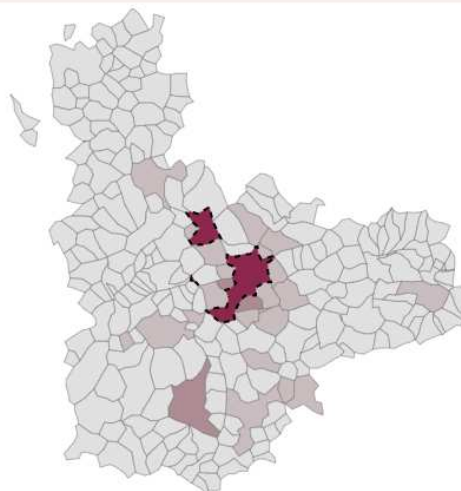
Periodo: Anual 2023

Fuente: INE, Censo de Población Anual desde 2021. INE, Padrón Municipal, hasta 2020.

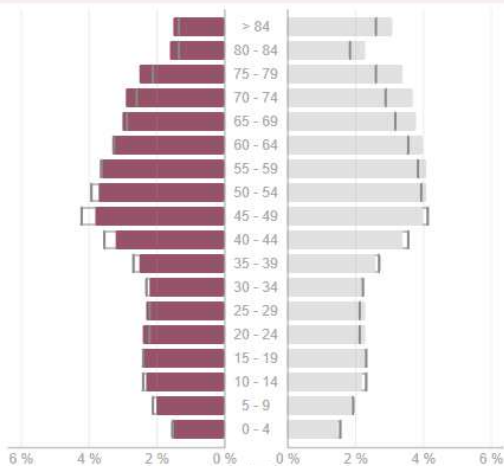
El Censo de Población Anual muestra la cifra oficial de la población residente a 1 de enero de cada año. El Padrón Municipal muestra la cifra de personas empadronadas a 1 de enero de cada año.



Población total



Distribución entre los municipios de la provincia



Valladolid
 46.8% 139.108 Hombres ■ Mujeres 158.021 53.2%
 Provincia de Valladolid
 48.7% 253.708 Hombres □ Mujeres 267.625 51.3%

Estructura de la población



Población



Población por grandes grupos de edad



DATOS GEOGRÁFICOS Y SOCIOECONÓMICOS

Porcentaje de población extranjera

6,6 %

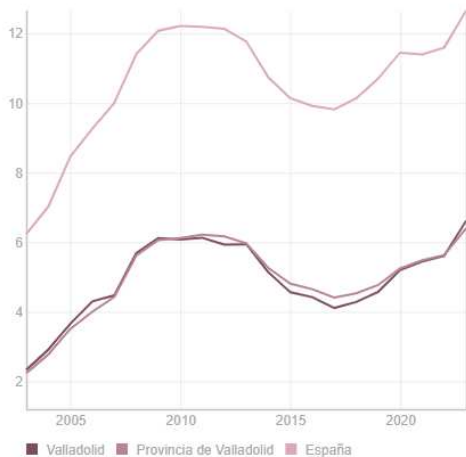
Crecimiento en el último año: 18,0% ↑

Periodo: Anual 2023

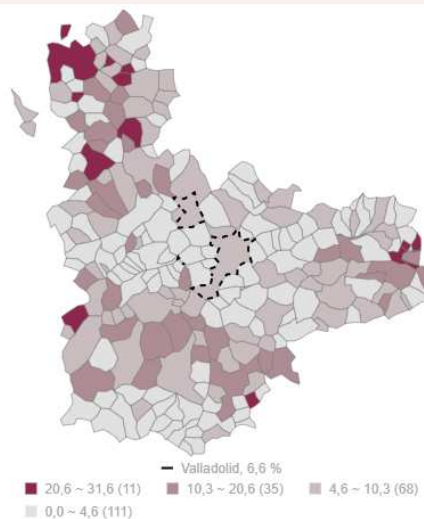
Fuente: INE, Censo de Población Anual desde 2021. INE, Padrón Municipal, hasta 2020.

Cálculo: $(\text{población extranjera} / \text{población total}) * 100$

Porcentaje de extranjeros sobre el total de la población.



Porcentaje de población extranjera



Distribución entre los municipios de la provincia

Edad media de la población

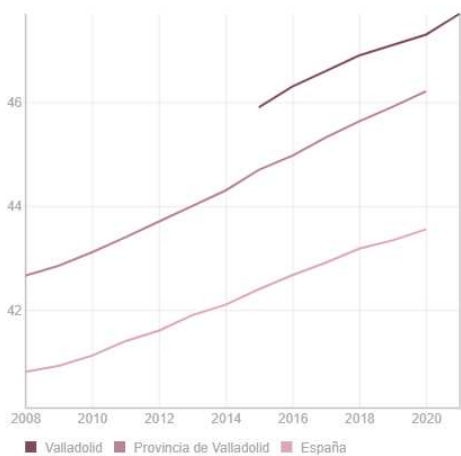
47,7 años

Crecimiento en el último año: 0,8% ↑

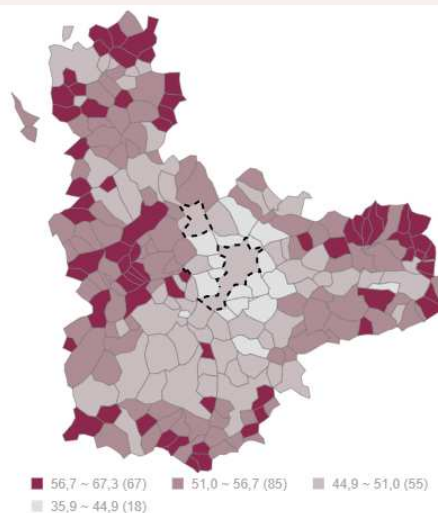
Periodo: Anual 2021

Fuente: INE, Distribución de renta de los hogares

Promedio de edades de la población en el territorio



Edad media en años



Distribución entre los municipios de la provincia



DATOS GEOGRÁFICOS Y SOCIOECONÓMICOS

Porcentaje de población de 65 y más años

27,7 %

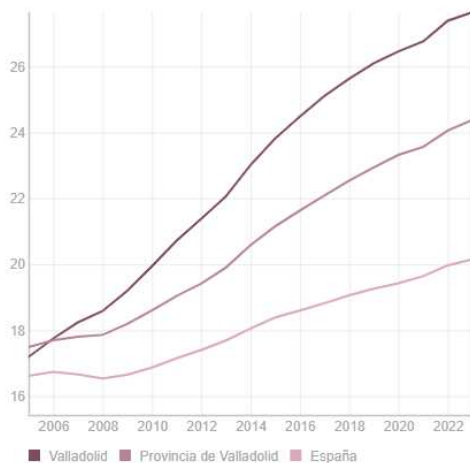
Crecimiento en el último año: 0,9% ↑

Periodo: Anual 2023

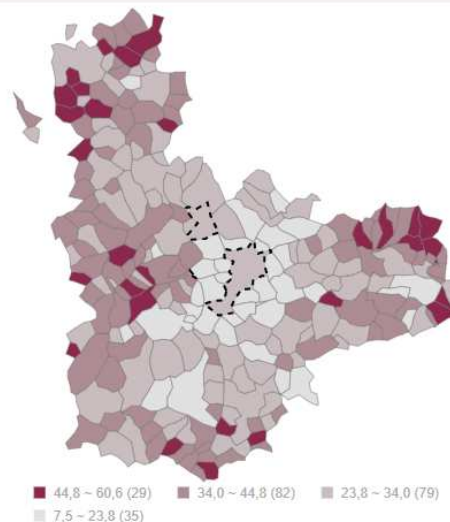
Fuente: Elaboración propia con datos del INE

Cálculo: $(\text{población mayor de 64 años} / \text{población total}) \times 100$

Porcentaje del grupo de edad sobre la población total.



Porcentaje de población de 65 y más años



Distribución entre los municipios de la provincia

Población parada

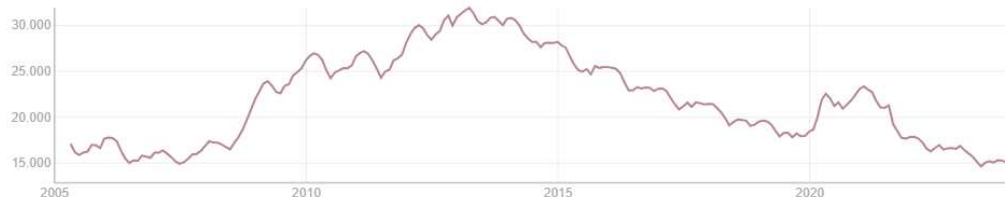
15.282 personas

Crecimiento en el último año: -6,5% ↓

Periodo: Febrero 2024

Fuente: Servicio Público de Empleo Estatal (SEPE)

Demandantes de empleo registrados en las oficinas del SEPE el último día de cada mes.



Parados registrados



DATOS GEOGRÁFICOS Y SOCIOECONÓMICOS

Tasa de desempleo

8,6 %

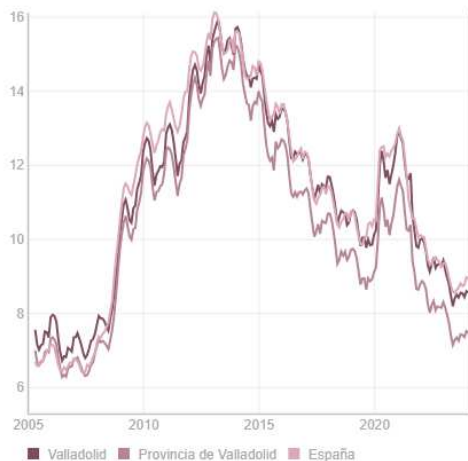
Crecimiento en el último año: -6,6% ↓

Período: Febrero 2024

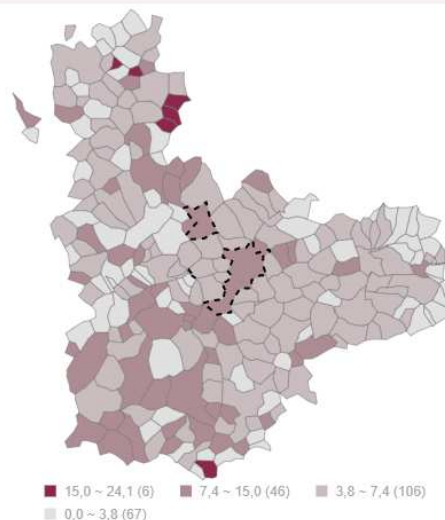
Fuente: Elaboración propia con datos del SEPE y del INE

Cálculo: $(\text{población parada} / \text{población de 16 a 64 años}) \times 100$

Porcentaje de población parada sobre la población en edad de trabajar.



Parados sobre la población de 16 a 64 años (%)



Distribución entre los municipios de la provincia

Población empleada

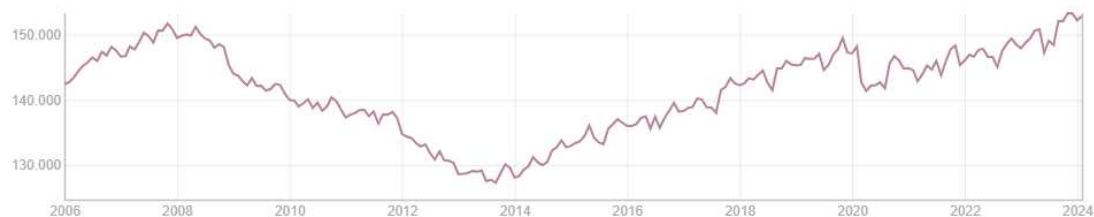
152.837 personas

Crecimiento en el último año: 2,7% ↑

Período: Febrero 2024

Fuente: Tesorería General de la Seguridad Social

Afiliaciones en alta (puestos de trabajo), por lugar de trabajo, existentes al final del mes. Por secreto estadístico no se proporcionan valores entre 1 y 4. En estos casos los estimamos y es posible que el total y la suma de las partes difieran.



Afiliaciones a la Seguridad Social (trabajadores)



DATOS GEOGRÁFICOS Y SOCIOECONÓMICOS

3. Renta y Actividad Económica

Renta media por hogar

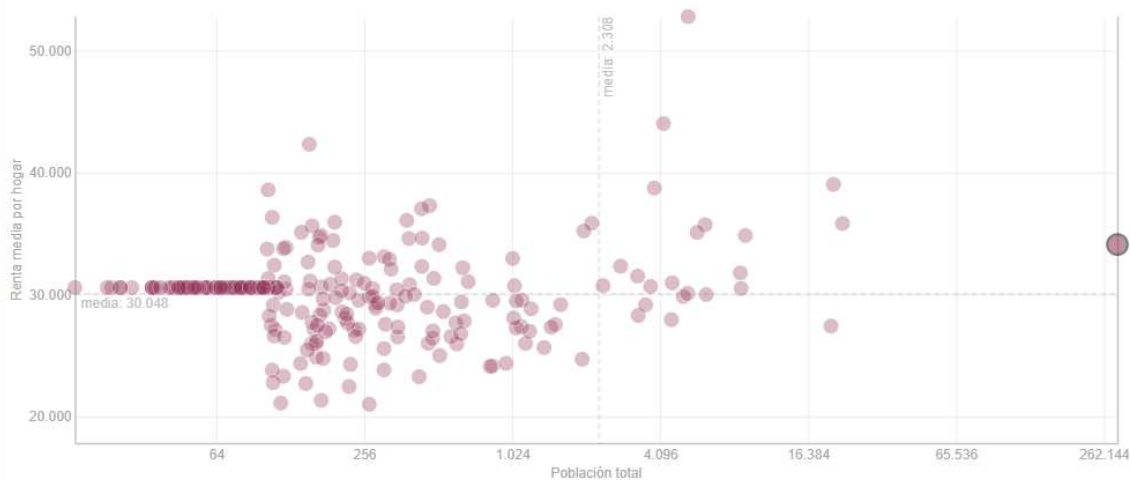
34.095 €

Crecimiento en el último año: 2,4% ↑

Periodo: Anual 2021

Fuente: Municipios (INE, Distribución de renta de los hogares), España (INE, Encuesta de Condiciones de Vida)

Refleja la Renta Neta por hogar (Renta Bruta menos impuestos y cotizaciones). A nivel nacional, la fuente es la Encuesta de Condiciones de Vida. La Renta se asigna al municipio de residencia de la persona.



Turismos por cada 1.000 habitantes

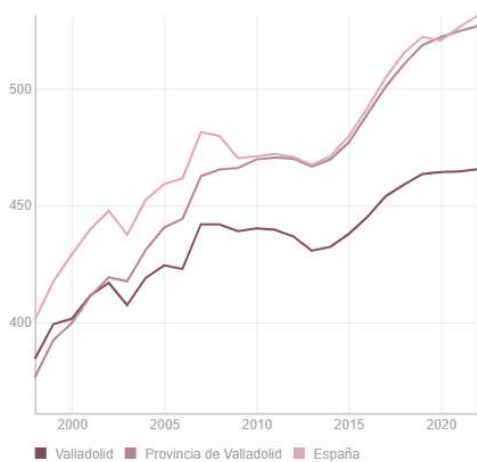
465 turismos

Crecimiento en el último año: 0,2% ↑

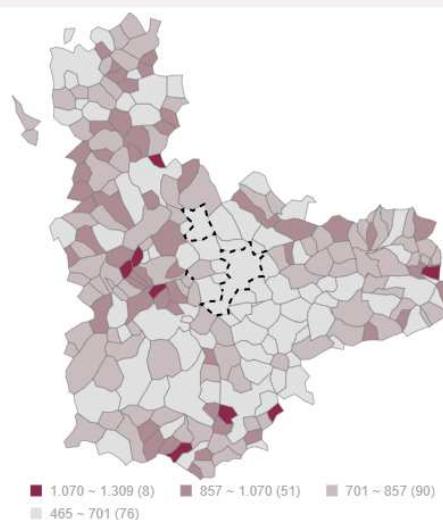
Periodo: Anual 2022

Fuente: Elaboración propia a partir de datos de la Dirección General de Tráfico y del INE.

Los turismos son vehículos que sirven al transporte de personas, cuyo peso sea inferior a los 3.500 Kg.



Turismos por cada 1.000 habitantes



Distribución entre los municipios de la provincia



DATOS GEOGRÁFICOS Y SOCIOECONÓMICOS



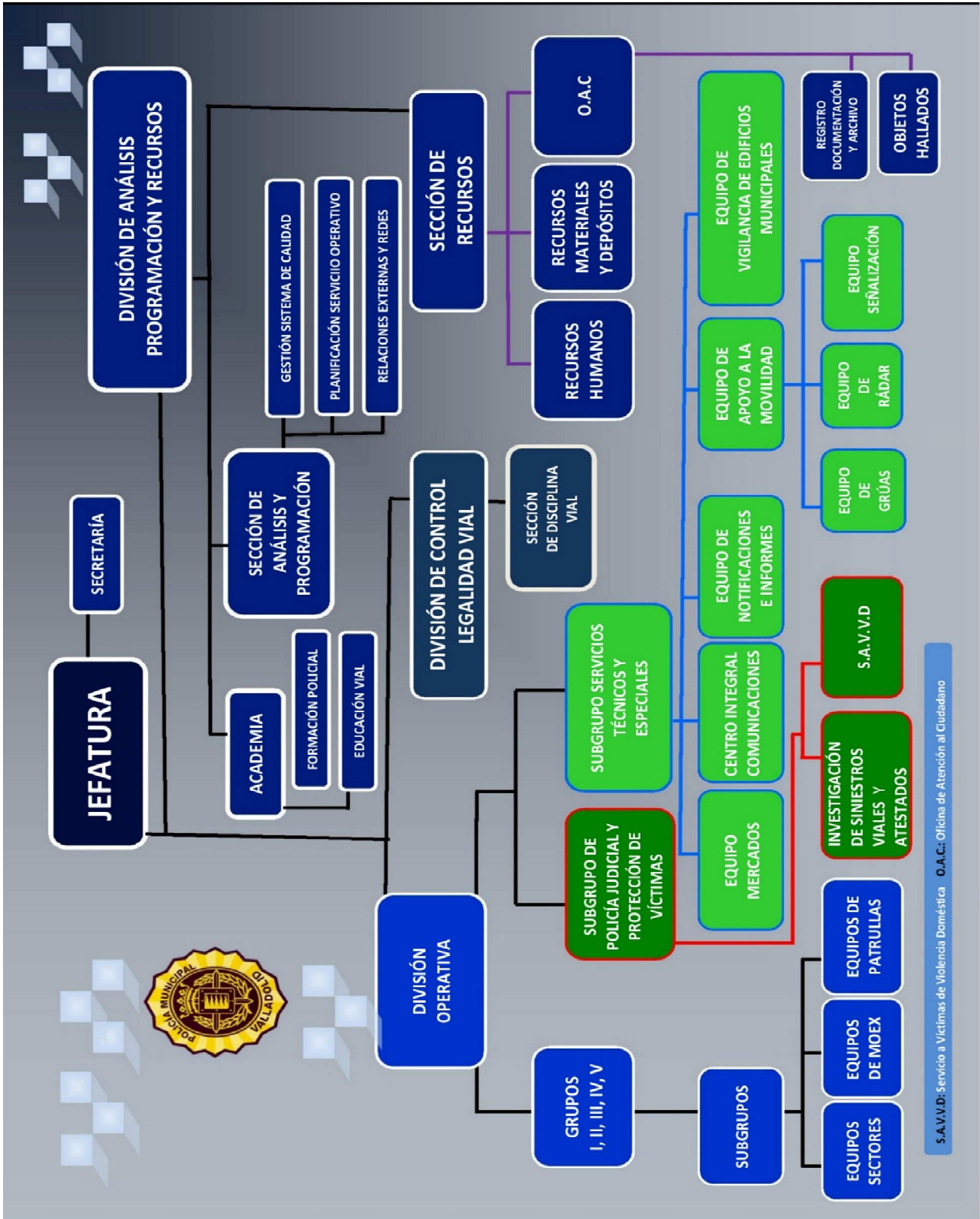
Fuente: Observatorio urbano de Valladolid. Portal Estadístico Valladolid.
portalestadistico.com/municipioencifras/?pn=valladolid&pc=MIT08&idp=1&idpl=100&idioma=



JEFATURA

Jefatura

Organigrama



Jefatura

ESCRITOS Y COMUNICACIONES TRAMITADAS

| | |
|--------------------------|--------------|
| Alcaldía y Concejalías | 410 |
| Comunicaciones varias | 2.127 |
| Orden General del Cuerpo | 247 |
| Total | 2.784 |

QUEJAS Y SUGERENCIAS DEL 010 TRAMITADAS POR EL SERVICIO DE POLICÍA MUNICIPAL

Total **2.881**

PRESUPUESTO DE POLICÍA

| | |
|-------------------------------|-------------------|
| Gastos de personal | 23.114.962 |
| Bienes corrientes y servicios | 3.096.500 |
| Inversiones reales | 564.483 |
| Total del programa | 26.775.945 |





DIVISIÓN DE ANÁLISIS PROGRAMACIÓN Y RECURSOS



**DIVISIÓN DE ANÁLISIS
PROGRAMACIÓN
Y RECURSOS**

**GESTIÓN
SISTEMA DE
CALIDAD**

DIVISIÓN DE ANÁLISIS PROGRAMACIÓN Y RECURSOS

GESTIÓN SISTEMA DE CALIDAD

POLÍTICA DE CALIDAD

“SIENDO VOLUNTAD DE LA JEFATURA EL COMPROMISO DE MEJORA CONTINUA, RATIFICAMOS LA ATENCIÓN AL CIUDADANO COMO PRINCIPAL OBJETIVO DE LA POLICÍA MUNICIPAL DE VALLADOLID.

PARA ELLO DEDICAREMOS LOS RECURSOS DISPONIBLES TANTO MATERIALES COMO HUMANOS, EN ARAS A OFRECER UNA ATENCIÓN ESMERADA Y SATISFACER CON EL MÁXIMO DE EFICACIA SUS REQUERIMIENTOS EN EL MARCO DE LAS FUNCIONES LEGALMENTE ESTABLECIDAS”.

LA SUPERINTENDENTE JEFA



A handwritten signature in blue ink, appearing to be a cursive name, positioned to the right of the official stamp.



DIVISIÓN DE ANÁLISIS PROGRAMACIÓN Y RECURSOS SISTEMA DE CALIDAD ISO 9001:2015 **CARTA DE SERVICIOS**

COMPROMISOS DE CALIDAD

- Tiempo de respuesta a cualquier requerimiento de actuación urgente, en cualquier punto del término municipal con llegada al lugar de los hechos en un tiempo máximo de 6 minutos.
- Intervención en las actuaciones relacionadas con la seguridad ciudadana inscritas en el ámbito penal con un porcentaje de participación del 30%.
- Intervención en las actuaciones relacionadas con la seguridad ciudadana inscritas en el ámbito administrativo con un porcentaje de participación del 35%.
- Atención y trato esmerado en todas las actuaciones que afectan a los ciudadanos con un índice de satisfacción del 85% con especial apoyo a las víctimas que necesiten ayuda, asesoramiento sobre los trámites a seguir e información sobre los servicios municipales a su disposición.
- Resolución en todas las Comisarías de Distrito de todo tipo de reclamaciones, sugerencias e informaciones con una ratio de eficiencia del 85%, con especial apoyo a las víctimas que necesitan ayuda, asesoramiento sobre los trámites a seguir e información sobre servicios municipales a su disposición.
- Atención telefónica personalizada en horario de oficina desde las Comisarías de Distrito resolviendo los requerimientos no urgentes con un índice de satisfacción del 85%, con total confidencialidad y con posibilidad de acceso a otros servicios de urgencia.
- Prevención y mejora de la seguridad mediante un compromiso de 375.000 horas de patrulla al año.
- Participación en campañas de la DGT con un grado de compromiso del 80 %.
- Programación de actividades de formación continua y de apoyo profesional al servicio de Policía Municipal en número mayor o igual a 250 horas/año, en materias como defensa personal, tiro y otras.
- Concienciación y mejora de la Seguridad Vial de los ciudadanos mediante un compromiso de participación en el 80% de las campañas implementadas por la DGT, informando a los ciudadanos de los resultados obtenidos, vehículos controlados e infracciones detectadas.
- Contactar con el propietario de objetos hallados localizables previa investigación y averiguación de su procedencia en el plazo máximo de 3 días laborables.



DIVISIÓN DE ANÁLISIS PROGRAMACIÓN Y RECURSOS SISTEMA DE CALIDAD ISO 9001:2015

INFORMACIÓN DE CARÁCTER GENERAL POLICÍA MUNICIPAL

- Concejalía Salud Pública y Seguridad Ciudadana.
- Dirección Postal: Avda. de Burgos nº 11 Valladolid 47009.
- Teléfono: 983 426 150 Emergencias 092.
- web: <https://www.valladolid.es/es/temas/hacemos/policia-municipal>
- Correo electrónico: repmm@ava.es
- Twitter: <https://twitter.com/PoliciaMV>
- Facebook: <https://www.facebook.com/PoliciaVLL>.
- Instagram: <https://www.instagram.com/policiavll>

SERVICIOS QUE SE PRESTAN

- Proteger a las autoridades de la Corporación Local y vigilancia o custodia de sus edificios e instalaciones.
- Ordenar, señalizar y dirigir el tráfico en el casco urbano, de acuerdo con lo establecido en las normas de circulación.
- Instruir atestados por siniestros viales de circulación dentro del casco urbano.
- Policía Administrativa en lo relativo a las Ordenanzas, Bandos y demás disposiciones municipales dentro del ámbito de su competencia.
- Participar en las funciones de Policía Judicial, en la forma establecida.
- Prestar auxilio en los casos de siniestro vial, catástrofe o calamidad pública.
- Realizar diligencias de prevención y cuantas actuaciones tiendan a evitar la comisión de actos delictivos.
- Vigilar los espacios públicos y colaborar con otros cuerpos policiales en materia de Orden Público cuando sean requeridos para ello.
- Cooperar en la resolución de los conflictos privados cuando sean requeridos para ello.
- Realizar campañas de Educación Vial.
- Servicio de Atención a Víctimas de Violencia Doméstica.
- Atención personalizada a la ciudadanía tanto telefónica como presencial en las comisarías y en la vía pública.



DIVISIÓN DE ANÁLISIS PROGRAMACIÓN Y RECURSOS SISTEMA DE CALIDAD ISO 9001:2015

INDICADORES DEL CUMPLIMIENTO DE LOS COMPROMISOS

- Plazo de tiempo de respuesta ante cada requerimiento de actuación urgente.
- Nº de intervenciones en las actuaciones relacionadas con la seguridad ciudadana inscritas en el ámbito penal.
- Participación en las actuaciones relacionadas con la seguridad ciudadana inscritas en el ámbito administrativo.
- Índice de Satisfacción ciudadana tras consulta.
- Nº de participaciones en campañas de la DGT.
- Horas anuales destinadas a la formación continua de la plantilla.
- Nº de resoluciones/anuales en materias de quejas y sugerencias.
- Nº de horas de patrulla anual.
- % de actuaciones de remisión de objetos hallados a su procedencia en un plazo de máximo 3 días laborales sobre el total de expedientes en la materia.

MEDIDAS DE SUBSANACIÓN

Formas de presentación reclamaciones:

- Por teléfono a través del Servicio de Información 010.
- Por escrito a través de las Hojas de Quejas y Reclamaciones existentes en las sedes de las Comisarías de Barrio.
- Por escrito a través de Registro.
- Por correo electrónico a la dirección: 010@ava.es

INFORMACIÓN COMPLEMENTARIA

Formas de colaboración de los ciudadanos con la Policía Municipal:

- Por escrito a través de Registro.
- Por teléfono a las Comisarías y a Jefatura.
- Por teléfono en 092 línea de urgencias.
- Personalmente en las Comisarías de Barrio.
- Personalmente a los Policías de Servicio.
- Vías telemáticas habilitadas al efecto.



DIVISIÓN DE ANÁLISIS PROGRAMACIÓN Y RECURSOS SISTEMA DE CALIDAD ISO 9001:2015



1.-Comisaría Distrito Primero "Luis Eduardo Izquierdo Salamanca"

Calle Hornija nº 5
Dirección de correo electrónico d1d@ava.es
Teléfonos 983 235 572
Fuera del horario 092.



2.-Comisaría Distrito Segundo

Avda. Palencia nº 41
Dirección de correo electrónico d2r@ava.es
Teléfonos 983 264 634
Fuera del horario 092.



3.-Comisaría Distrito Tercero

Calle Federico Landrove Moíño nº 4
Dirección de correo electrónico d3p@ava.es
Teléfonos 983 416 106
Fuera del horario 092.



4.-Comisaría Distrito Cuarto

Ctra. de Rueda nº 29 bis
Dirección de correo electrónico d4r@ava.es
Teléfonos 983 426 462
Fuera del horario 092.



5.-Comisaría Distrito Quinto

Avda. Burgos nº 11
Dirección de correo electrónico d5c@ava.es
Teléfonos 983 426 380
Fuera del horario 092.



DIVISIÓN DE ANÁLISIS PROGRAMACIÓN Y RECURSOS SISTEMA DE CALIDAD ISO 9001:2015

CALENDARIO DE ACTIVIDADES PARA EL SEGUIMIENTO DEL SISTEMA

| PLAN DE CALIDAD | PRIMER TRIMESTRE | SEGUNDO TRIMESTRE | TERCER TRIMESTRE | CUARTO TRIMESTRE |
|----------------------------------|---------------------|----------------------|----------------------|--|
| INSPECCIÓN DE SERVICIOS | Grupo 3º | Grupo 2º Grupo 4º | Grupo 1º Grupo 5º | Secc. Recursos D. Operativa Jefatura |
| REVISIÓN POR LA DIRECCIÓN | SI | SI | SI | SI |
| REVISIÓN DE LOS COMPROMISOS | SI | SI | SI | SI |
| AUDITORÍAS INTERNAS | ---- | Grupo 1º (P) | Grupo 2º(A) | Jefatura Secc. Recursos D. Operativa |
| PLANIFICACIÓN DE LA CALIDAD | Plan Anual Enero | | | |
| REVISIÓN ARMEROS Y TRANSMISIONES | SI | SI | SI | SI |
| REVISIÓN VEHÍCULOS | SI | SI | SI | SI |
| FORMACIÓN CONTINUA | SI | SI | ---- | SI |
| NORMATIVA EXTERNA | SI | SI | SI | SI |
| FORMATOS Y FORMULARIOS | SI | SI | SI | SI |
| MEDICIÓN DE EQUIPOS | SI | SI | SI | SI |
| EVALUACIONES PROVEEDORES | ---- | ---- | ---- | SI |
| EVALUACIÓN FORMACIÓN | ---- | SI | ---- | SI |



DIVISIÓN DE ANÁLISIS PROGRAMACIÓN Y RECURSOS SISTEMA DE CALIDAD ISO 9001:2015

REVISIÓN DE LOS COMPROMISOS DE CALIDAD

Tiempo de respuesta en actuación urgente: menor a 6 minutos

| | |
|--------------------------------|-----------------------|
| Tiempo total actuación urgente | 7.272 m. |
| Requerimientos | 2.037 |
| Respuesta | minutos 3'34'' |

Actuación policial en ámbito penal: mayor 30 %

| | |
|----------------------------------|---------------|
| Intervenciones Policía Municipal | 1.534 |
| Intervenciones C.N.P. y P.M. | 3.574 |
| Porcentaje | 42,9 % |

Actuación policial en ámbito administrativo: mayor 35 %

| | |
|-------------------------|---------------|
| Actas Policía Municipal | 2.288 |
| Actas C.N.P. y P.M. | 4.788 |
| Porcentaje | 47,7 % |

Atención y trato satisfactorio: mayor 85 % (medidas vía encuestas aleatorias)

| | |
|------------------------|--------------|
| Satisfacción ciudadana | 171 |
| Total actuaciones | 171 |
| Porcentaje | 100 % |

Eficacia en actuación policial: mayor 85 % (medidas vía encuestas aleatorias)

| | |
|----------------------|--------------|
| Actuaciones eficaces | 171 |
| Total actuaciones | 171 |
| Porcentaje | 100 % |

Atención telefónica: mayor 85 % (medidas vía encuestas aleatorias)

| | |
|------------------------|--------------|
| Satisfacción ciudadana | 66 |
| Total actuaciones | 66 |
| Porcentaje | 100 % |

Horas de servicio: mayor 375.000 horas/año

| | |
|---------------------------|---------------|
| Total de horas realizadas | 485.276 horas |
|---------------------------|---------------|



DIVISIÓN DE ANÁLISIS PROGRAMACIÓN Y RECURSOS SISTEMA DE CALIDAD ISO 9001:2015

Adhesión a las Campañas Programadas por la DGT mayor 80%

| | |
|---|---|
| Número de Campañas de la DGT | 9 |
| Total Campañas adheridas de Policía Municipal | 9 |

Porcentaje **100%**

Programación de acciones formativas mayor 250 h./año

| | |
|---------------------------------------|-----|
| Total nº horas formativas de Academia | 890 |
|---------------------------------------|-----|

Porcentaje **100 %**

Mejora ciudadana en seguridad vial por información de campañas DGT mayor 80%

| | |
|---|---|
| Número de campañas DGT | 9 |
| Información de campañas por Policía Municipal | 9 |

Porcentaje **100 %**

Entrega/Información a propietarios de objetos hallados menor a 3 días

| | |
|---|-------|
| Número de objetos hallados localizables | 3.362 |
| Número de entrega/aviso a propietarios en <3 días | 3.362 |

Porcentaje **100 %**



DIVISIÓN DE ANÁLISIS PROGRAMACIÓN Y RECURSOS SISTEMA DE CALIDAD ISO 9001:2015

DATOS DE INTERÉS

| ACCIONES DE MEJORA | NÚMERO |
|-------------------------|--------|
| No Conformidad | 1 |
| Acciones Correctivas | 1 |
| Áreas de mejora (A.EX.) | 5 |

| QUEJAS Y RECLAMACIONES PRESENTADAS POR LOS CIUDADANOS | |
|---|---|
| DISTRITO 1º | 0 |
| DISTRITO 2º | 1 |
| DISTRITO 3º | 0 |
| DISTRITO 4º | 0 |
| DISTRITO 5º | 1 |
| DIV. OPERATIVA | 0 |
| SECCIÓN RECURSOS | 0 |



DIVISIÓN DE ANÁLISIS PROGRAMACIÓN Y RECURSOS

PLANIFICACIÓN SERVICIO OPERATIVO



DIVISIÓN DE ANÁLISIS PROGRAMACIÓN Y RECURSOS

PLANIFICACIÓN SERVICIO OPERATIVO

PLANIFICACIÓN DE SERVICIOS POLICIALES

SERVICIOS ORDINARIOS (CRONOGRAMA)

| | |
|--|---------------|
| Actividades religiosas | 85 |
| Vigilancia establecimientos hosteleros | 129 |
| Manifestaciones, concentraciones, campañas publicitarias | 1.075 |
| Actividades lúdicas | 1.072 |
| Actividades deportivas | 98 |
| Vigilancia y protección de actividad | 8.843 |
| TOTAL | 11.302 |

SERVICIOS ESPECIALES

| | |
|--|-----------|
| Campañas en Colaboración con la D.G.T. | 9 |
| Actividades lúdicas | 5 |
| Vigilancia y protección de servicio | 3 |
| TOTAL | 17 |



DIVISIÓN DE ANÁLISIS PROGRAMACIÓN Y RECURSOS

PLANIFICACIÓN SERVICIO OPERATIVO

ÓRDENES DE SERVICIO

| | |
|---|------------------|
| Actividades deportivas | 68 |
| Mandos y Agentes intervinientes | 1.549 |
| Tiempo empleado | 8.819 h. |
| Actividades lúdicas | 34 |
| Mandos y Agentes intervinientes | 2.037 |
| Tiempo empleado | 14.203 h. |
| Manifestaciones | 23 |
| Mandos y Agentes intervinientes | 282 |
| Tiempo empleado | 719 h. |
| Protecciones autoridades | 4 |
| Mandos y Agentes intervinientes | 228 |
| Tiempo empleado | 1.594 h. |
| Actividades religiosas | 26 |
| Mandos y Agentes intervinientes | 808 |
| Tiempo empleado | 4.959 h. |
| Otras actividades | 3 |
| Mandos y Agentes intervinientes | 105 |
| Tiempo empleado | 354 h. |
| Mandos y Agentes intervinientes | 5.009 |
| Tiempo empleado | 30.648 h. |
| Órdenes de servicio realizadas | 158 |
| Órdenes de servicio anuladas | 6 |
| Total órdenes de servicio planificadas | 164 |



DIVISIÓN DE ANÁLISIS PROGRAMACIÓN Y RECURSOS

PLANIFICACIÓN SERVICIO OPERATIVO

CAMPAÑAS DE VEHÍCULOS

VIGILANCIA Y CONTROL CAMIONES Y AUTOBUSES

FECHAS: 13 al 19 de febrero de 2023, en colaboración con la DGT.

| | |
|----------------------------------|-----------|
| Vehículos inspeccionados: | 96 |
| Denuncias impuestas: | 52 |
| Vehículos denunciados: | 69 |

| | |
|--|----|
| <i>Tacógrafos y horas de conducción:</i> | 17 |
| <i>Mala estiba de la carga:</i> | 16 |
| <i>Deficiencias técnicas, I.T.V.:</i> | 15 |
| <i>Otros motivos:</i> | 21 |



DIVISIÓN DE ANÁLISIS

PROGRAMACIÓN Y RECURSOS

PLANIFICACIÓN SERVICIO OPERATIVO

CAMPAÑA ESPECIAL DE CONTROL DE NORMATIVAS APLICABLES AL USO DEL CINTURÓN DE SEGURIDAD Y SRI (Sistemas de Retención Infantil)

FECHAS: 6 al 12 de marzo de 2023, en colaboración con la DGT.

VEHÍCULOS INSPECCIONADOS: 1.173

(1.056 turismos + 45 taxis + 9 autobuses + 63 vehículos mercancías).

¿Era correcto el uso del cinturón?

| CONDUCTORES | | | | PASAJERO DELANTERO | | | | PASAJERO TRASERO | | | |
|-------------|-------|----|------|--------------------|-------|----|-------|------------------|-------|----|-------|
| SI | % | NO | % | SI | % | NO | % | SI | % | NO | % |
| 1.161 | 98'97 | 12 | 1'03 | 666 | 99'99 | 2 | 0'001 | 190 | 88'43 | 22 | 11'57 |

Total infracciones detectadas: 36 (12 a conductores y 24 a pasajeros).

¿Era correcta la utilización de los sistemas de retención infantil?

| PLAZAS DELANTERAS | | | | PLAZAS TRASERAS | | | |
|-------------------|---|----|---|-----------------|------|----|-----|
| SI | % | NO | % | SI | % | NO | % |
| 0 | 0 | 0 | 0 | 57 | 94'8 | 3 | 5'2 |

Total infracciones detectadas: 3 de un total de 60 vehículos que portaban sistemas de retención infantil.

CAMPAÑA DE CONTROL DE LÍMITES DE VELOCIDAD

FECHAS: Del 17 al 23 de abril de 2023, en colaboración con la DGT.

TOTAL VEHÍCULOS CONTROLADOS: 3.670

VEHÍCULOS DENUNCIADOS: 76

CONDUCTORES NOTIFICADOS: 8



DIVISIÓN DE ANÁLISIS

PROGRAMACIÓN Y RECURSOS

PLANIFICACIÓN SERVICIO OPERATIVO

CAMPAÑA ESPECIAL DE CONTROL DE TRANSPORTE ESCOLAR

FECHAS: Del 22 al 26 de mayo de 2023, en colaboración con la DGT.

TOTAL VEHÍCULOS CONTROLADOS: 11
TOTAL VEHÍCULOS DENUNCIADOS: 08
TOTAL DENUNCIAS IMPUESTAS: 20

| | |
|---|---|
| -Fallo en retroceso de puertas | 1 |
| -Carecer de señal V-10 | 2 |
| -No corresponder la placa con la ruta | 3 |
| -No corresponder la empresa con autorización | 1 |
| - Carecer de extintor | 1 |
| - Mala sujeción extintor | 1 |
| - No realizar entradas manuales en el tacógrafo | 5 |
| - Carecer de botiquín | 1 |
| - Carecer de martillo rompe cristales | 1 |
| - Luna rota delantera | 2 |
| - Placa de matrícula no homologada | 1 |
| - Mala colocación de espejo de pasillo | 1 |

CAMPAÑA DE VIGILANCIA Y CONTROL DE LAS CONDICIONES DEL VEHÍCULO

FECHAS: Del 5 al 11 de junio de 2023, en colaboración con la DGT.

VEHÍCULOS INSPECCIONADOS: 426
VEHÍCULOS DENUNCIADOS: 41
Porcentaje Denuncias Impuestas: 9´62 %

MOTIVOS DE LAS DENUNCIAS:

Neumáticos: 2
Documentación Vehículo: 7
Alumbrado / Señalización: 1
Otros motivos: 31



DIVISIÓN DE ANÁLISIS

PROGRAMACIÓN Y RECURSOS

PLANIFICACIÓN SERVICIO OPERATIVO

CAMPAÑA DE VIGILANCIA Y CONTROL DE ALCOHOL Y DROGAS DURANTE LA CONDUCCIÓN

FECHAS: Del 14 al 20 de agosto de 2023, en colaboración con la DGT.

ALCOHOL:

| | |
|--------------------------------|-----|
| TOTAL CONTROLES REALIZADOS: | 22 |
| TOTAL CONDUCTORES CONTROLADOS: | 230 |
| TOTAL PRUEBAS NEGATIVAS: | 225 |
| TOTAL PRUEBAS POSITIVAS: | 5 |

DROGAS:

| | |
|--------------------------------|---|
| TOTAL PRUEBAS REALIZADAS: | 3 |
| TOTAL CONDUCTORES CONTROLADOS: | 3 |
| TOTAL PRUEBAS NEGATIVAS: | 0 |
| TOTAL PRUEBAS POSITIVAS: | 3 |

CAMPAÑA ESPECIAL SOBRE DISTRACCIONES AL VOLANTE

FECHAS: Del 9 al 15 de octubre de 2023, en colaboración con la DGT.

| | |
|--|-------|
| Vehículos controlados: | 2.378 |
| Total denuncias: | 28 |
| Denuncias por utilizar teléfono móvil: | 24 |
| Otras distracciones: | 4 |



DIVISIÓN DE ANÁLISIS PROGRAMACIÓN Y RECURSOS

PLANIFICACIÓN SERVICIO OPERATIVO

CAMPAÑA DE VIGILANCIA Y CONTROL DE FURGONETAS

FECHAS: Del 20 al 26 de noviembre de 2023.

| | |
|-------------------------------------|--------------|
| TOTAL VEHÍCULOS CONTROLADOS: | 1.058 |
| VEHICULOS DENUNCIADOS: | 57 |
| VEHICULOS INMOVILIZADOS: | 3 |

| | |
|-----------------------------------|-----------|
| TOTAL DENUNCIAS IMPUESTAS: | 69 |
|-----------------------------------|-----------|

| | |
|-------------------------------------|-----------|
| Denuncias por documentación | 17 |
| Mala estiba de la carga | 12 |
| Deficiencias Técnicas ITV | 22 |
| Tacógrafos/tiempo conducción | 2 |
| Alcoholemia y otras drogas | 2 |
| Otras fuera de la campaña | 14 |



DIVISIÓN DE ANÁLISIS

PROGRAMACIÓN Y RECURSOS

PLANIFICACIÓN SERVICIO OPERATIVO

CAMPAÑA DE VIGILANCIA Y CONTROL DE ALCOHOL Y DROGAS EN CONDUCTORES

FECHAS: Del 11 al 17 de diciembre de 2023, en colaboración con la DGT.

ALCOHOL:

| | |
|---------------------------|-----|
| TOTAL PRUEBAS REALIZADAS: | 127 |
| TOTAL PRUEBAS NEGATIVAS: | 124 |
| TOTAL PRUEBAS POSITIVAS: | 3 |

DROGAS:

| | |
|---------------------------|---|
| TOTAL PRUEBAS REALIZADAS: | 5 |
| TOTAL PRUEBAS NEGATIVAS: | 3 |
| TOTAL PRUEBAS POSITIVAS: | 2 |



DIVISIÓN DE ANÁLISIS PROGRAMACIÓN Y RECURSOS

PLANIFICACIÓN SERVICIO OPERATIVO

ACTIVIDADES DESARROLLADAS

| | |
|---|--------------|
| Conexiones radio (directo) | 440 |
| Grabaciones cuñas radio y TV | 16 |
| Concertar entrevistas TV, radio, prensa | 29 |
| Consultas radio y TV atendidas | 240 |
| Consultas agencias prensa atendidas | 431 |
| Consultas prensa escrita o digital atendidas | 1.074 |
| Colaboraciones artículos, reportajes | 190 |
| Colaboraciones Dpto. Prensa Ayuntamiento | 80 |
| Notas prensa enviadas | 5 |
| Envíos Información tráfico | 220 |
| Actualizaciones pág. web tráfico Ayuntamiento | 651 |
| Inserción noticias en web Ayuntamiento | 10 |
| Extractos prensa escrita | 70 |
| Resumen novedades diarias | 365 |
| Resumen novedades semanal | 52 |
| Otras colaboraciones y actividades | 369 |
| TOTAL | 4.242 |



@PoliciaMV



@PoliciaVLL



“Tuits” publicados en el perfil de la Policía Municipal de Valladolid: **4.987**

DIVISIÓN DE ANÁLISIS PROGRAMACIÓN Y RECURSOS



ACADEMIA

DIVISIÓN DE ANÁLISIS PROGRAMACIÓN Y RECURSOS ACADEMIA

ORGANIZADOS Y DESARROLLADOS POR LA ACADEMIA

| CURSOS | Ed. | HORAS LECTIVAS | | Asistentes |
|---|-----------|----------------|------------|------------|
| | | Por Edición | TOTAL | |
| Formación Continua 2023 | 20 | 12 | 260 | 366 |
| Instructor de educación vial, prevención de riesgos de internet y estupefacientes | 1 | 23 | 23 | 16 |
| Medición de ruidos | 2 | 12 | 24 | 38 |
| Formación básica. Fase local | 1 | 153 | 153 | 5 |
| Reconstrucción de siniestro viales | 2 | 43 | 86 | 47 |
| Actualización normativa en la práctica de diligencias | 9 | 4 | 36 | 136 |
| Actualización normativa en gestión presupuestaria | 1 | 4 | 4 | 15 |
| Policía de proximidad | 1 | 31 | 31 | 30 |
| Primeros auxilios para personal no sanitario y manejo del desfibrilador | 1 | 12 | 12 | 16 |
| Intervención policial en seguridad ciudadana | 1 | 21 | 21 | 23 |
| Comunicación interpersonal | 4 | 7 | 28 | 40 |
| TOTALES | 43 | | 678 | 732 |



DIVISIÓN DE ANÁLISIS PROGRAMACIÓN Y RECURSOS ACADEMIA

| PRÁCTICAS, JORNADAS Y CONFERENCIAS | Ed. | HORAS LECTIVAS | | Asistentes |
|---|------------|----------------|------------|-------------|
| | | Por Edición | TOTAL | |
| Actualización aplicación informática vinfopol | 26 | 2,2 | 59 | 279 |
| Reciclaje primeros auxilios y uso del desfibrilador | 5 | 4,5 | 22.5 | 68 |
| Conducción de motocicletas policiales | 6 | 6 | 36 | 48 |
| Jornadas sobre infracciones a la normativa de tráfico. La estiba de la carga | 3 | 4 | 12 | 31 |
| Prácticas de tiro real | 60 | 1,5 | 90 | 597 |
| Operador del centro integral de comunicaciones | 1 | 5 | 5 | 4 |
| Prácticas de defensa personal policial | 19 | 2 | 38 | 138 |
| TOTALES | 120 | | 240 | 1165 |

| RESUMEN TOTAL | |
|------------------------|--------------|
| ACTIVIDADES FORMATIVAS | 18 |
| EDICIONES | 163 |
| HORAS DE FORMACIÓN | 918 |
| EXHIBICIÓN DE MEDIOS | 2.306 |



DIVISIÓN DE ANÁLISIS PROGRAMACIÓN Y RECURSOS ACADEMIA



CAMPAÑA DE EDUCACIÓN VIAL

Desde hace más de medio siglo nuestros agentes vienen realizando campañas de Educación Vial en los centros escolares con el principal objetivo de la reducción de víctimas de siniestros viales de tráfico.

A lo largo de estos años hemos ido aprendiendo y mejorando nuestra forma de llegar a los más jóvenes y nos hemos dado cuenta que han surgido nuevos temas de interés, y ya no sólo para los más jóvenes, sino también para otros colectivos vulnerables como lo son la tercera edad y dentro del ámbito universitario para jóvenes que comienzan su andadura en el tráfico.

En los últimos años hemos ido incorporando actividades de gran impacto como son los simulacros de siniestro vial de tráfico, o nuestra participación en distintas actividades enmarcadas dentro de la Semana Europea de la Seguridad Vial.

La acogida que tienen nuestros agentes en cada una de sus charlas y actividades es de lo más gratificante, recibiendo el agradecimiento personalmente, a través de redes sociales u otros medios.

Todo ello nos motiva para seguir insistiendo en nuestra principal misión: “La Prevención”.

Presentamos el temario de nuestra campaña y los datos más relevantes de la misma.



DIVISIÓN DE ANÁLISIS PROGRAMACIÓN Y RECURSOS ACADEMIA

PROGRAMA

EDUCACIÓN INFANTIL

PRIMERO DE INFANTIL (TRES AÑOS)

TEMA

Acercar la imagen del Policía Municipal al niño, como figura que presta un servicio al ciudadano y como persona encargada de regular el tráfico y colaborar con otros servicios. Primeras normas básicas de seguridad vial.

MATERIAL

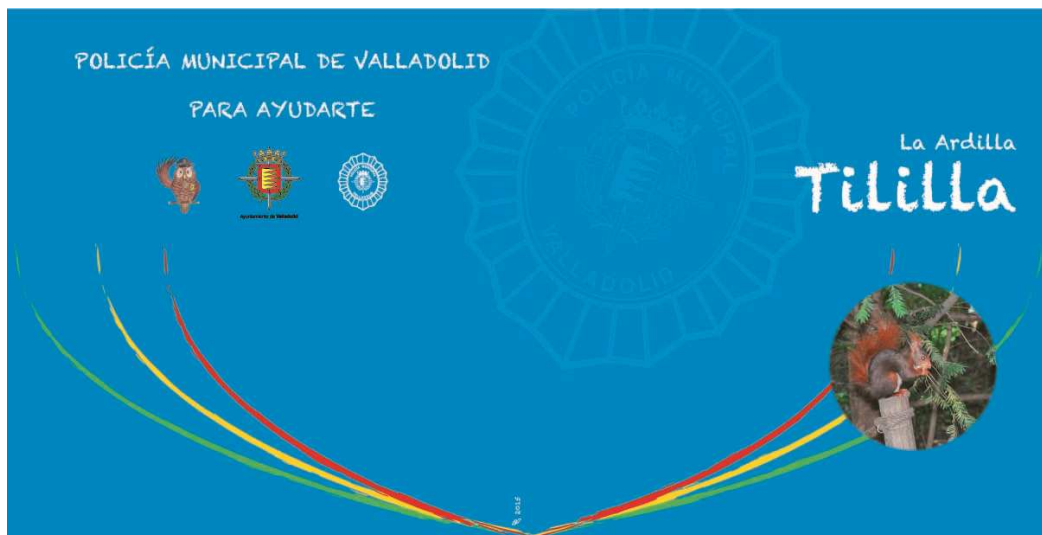
Cuento o video “La ardilla Tililla”

Video Pocoyó “El atasco”; Caillou “Agente de policía”

Video “El trabajo del policía”

Presentación: “Policía Municipal: tus amigos”.

Ficha de actividades: “1º Infantil”



DIVISIÓN DE ANÁLISIS PROGRAMACIÓN Y RECURSOS ACADEMIA

SEGUNDO DE INFANTIL (CUATRO AÑOS)

TEMA

Adquirir conocimientos sobre los elementos básicos para la seguridad vial: aceras, calzada, semáforos,...

Conocimiento de las normas más elementales con relación a su edad.

MATERIAL

Video: Luz Verde “Semáforos de peatones”

JJ: “Cruzando la calle”

Video del cuento: “Un día para nunca olvidar”.

Video: “2º Infantil”.

Ficha de actividades: “2º Infantil”.

TERCERO DE INFANTIL (CINCO AÑOS)

TEMA

La importancia de las normas de tráfico. Conocimientos básicos en materia de seguridad vial: peatones, monopatines, ciclistas. Comenzar el estudio de las señales de tráfico.

MATERIAL

Vídeos: Luz Verde: “El cinturón de seguridad”

JJ: “En el coche de papá”

DVD “Guay y los ladrones de señales” MAPFRE

Ficha de actividades: “Verdadero o falso”

Video “Normas y Policía”



DIVISIÓN DE ANÁLISIS PROGRAMACIÓN Y RECURSOS ACADEMIA

EDUCACIÓN PRIMARIA

PRIMERO DE PRIMARIA (SEIS AÑOS)

TEMA

La contaminación. Detectar conductas relacionadas con el tráfico que producen daños en el medio ambiente: humos, vertidos, ruidos, etc.

Normas cívicas elementales.

MATERIAL

Power Point “La contaminación”. Canción “Recicla”

Vídeo “Respeto a tu amiga la naturaleza”

Vídeo “La contaminación”

Ficha de actividades “1º PRIMARIA”



SEGUNDO DE PRIMARIA (SIETE AÑOS)

TEMA

Identificar las señales de tráfico más importantes

Conocer la prioridad de las señales

MATERIAL

Vídeos nuevos: Luz Verde: “Las señales de tráfico”, y “Los agentes de tráfico”

JJ: “Las señales de tráfico”

Presentación Power Point: “Las señales de tráfico”

DVD “Las señales tus amigas”.

Ficha de actividades: “Señales verticales”

Libreta de señales

DIVISIÓN DE ANÁLISIS PROGRAMACIÓN Y RECURSOS ACADEMIA

TERCERO DE PRIMARIA (OCHO AÑOS)

TEMA

Analizar las conductas cotidianas que provocan riesgos y problemas en el orden general de la circulación

Indicar las ventajas del transporte colectivo en detrimento del transporte privado

Utilizar con responsabilidad como acompañante y viajero los transportes particulares y colectivos

MATERIAL

Vídeos: Luz Verde:

“Al bajar de un autobús”

“Cómo bajar de un coche”

DVD

“Tu amiga Prudencia”

Presentación en Power Point:

“El transporte público”

Ficha de actividades

“3º PRIMARIA”



CUARTO DE PRIMARIA (NUEVE AÑOS)

TEMA

Adquirir los conocimientos fundamentales para moverse como peatón.

MATERIAL

Presentación Power Point “El peatón”

- Vídeos: - Luz Verde: “Andar los niños por la calle sin peligro”
- JJ: “Jugando en la calle”

DIVISIÓN DE ANÁLISIS PROGRAMACIÓN Y RECURSOS ACADEMIA

QUINTO DE PRIMARIA (DIEZ AÑOS)

TEMA

Conocimiento de las señales y normas en materia de tráfico especialmente como pasajero

MATERIAL

Presentación Power Point “El pasajero”



SEXTO DE PRIMARIA (ONCE AÑOS)

TEMA

Riesgos de la bicicleta y normativa básica para conducir con seguridad.

MATERIAL

Presentación en Power Point “Circulando en bicicleta”



DIVISIÓN DE ANÁLISIS PROGRAMACIÓN Y RECURSOS ACADEMIA

EDUCACIÓN SECUNDARIA

PRIMERO DE E.S.O. (DOCE AÑOS)

TEMA

Prevención de los siniestros viales de tráfico: Causas y consecuencias. Datos estadísticos.

Actuación en caso de siniestro vial

MATERIAL

CD presentación en Power Point “El siniestro vial de tráfico”

SEGUNDO DE E.S.O. (TRECE AÑOS)

TEMA

Los actos vandálicos: Repercusión social y normativa. El consumo masivo de alcohol en vía pública

MATERIAL

CD presentación en Power Point “Vandalismo y botellón”



DIVISIÓN DE ANÁLISIS PROGRAMACIÓN Y RECURSOS ACADEMIA

TERCERO DE E.S.O.(CATORCE AÑOS)

TEMA

VMP (Vehículos de movilidad personal)

CUARTO DE E.S.O. (QUINCE AÑOS)

TEMA

Normativa sobre el consumo de bebidas alcohólicas y otro tipo de drogas en relación con el tráfico

Consecuencias en los siniestros viales de tráfico del consumo de bebidas alcohólicas y otro tipo de sustancias tóxicas

MATERIAL

CD presentación en Power Point “Alcohol y conducción”



DIVISIÓN DE ANÁLISIS PROGRAMACIÓN Y RECURSOS ACADEMIA

BACHILLERATO Y MÓDULOS FORMATIVOS

PRIMERO (16 AÑOS)

TEMA

Consecuencias de la realización de diversas conductas en vía pública, en relación con los agentes de tráfico y con la seguridad

MATERIAL

Presentación Power Point “Consecuencias”

Video: “Test de alcoholemia”

SEGUNDO (17 AÑOS)

TEMA

Análisis de los siniestros viales de tráfico, cuáles son sus causas y qué factores afectan. Estadísticas significativas.

MATERIAL

Presentación Power Point “Jóvenes conductores”



DIVISIÓN DE ANÁLISIS PROGRAMACIÓN Y RECURSOS ACADEMIA

TERCERA EDAD

TEMA

Informar a las personas mayores de la normativa y los riesgos que les afectan en el tema de la seguridad vial

MATERIAL

Presentación en Power Point “Un paseo seguro”



DIVISIÓN DE ANÁLISIS PROGRAMACIÓN Y RECURSOS

ACADEMIA

CAMPAÑA DE EDUCACIÓN VIAL- TOTALES

| | DISTRITO 1 | | DISTRITO 2 | | DISTRITO 3 | | DISTRITO 4 | | DISTRITO 5 | | OTROS | | TOTAL | |
|---------------------------|-------------|------------|-------------|-----------|-------------|------------|-------------|------------|-------------|------------|------------|----------|--------------|------------|
| | ALUM | HORAS | ALUM | HORAS | ALUM | HORAS | ALUM | HORAS | ALUMN | HORAS | ALUM | HORAS | ALUM | HORAS |
| INFANTIL | 650 | 36 | 333 | 20 | 764 | 39 | 539 | 29 | 691 | 36 | | | 2977 | 160 |
| 1º | 206 | 13 | 115 | 6 | 268 | 14 | 137 | 9 | 266 | 15 | | | 992 | 57 |
| 2º | 223 | 12 | 58 | 4 | 191 | 11 | 190 | 9 | 239 | 12 | | | 901 | 48 |
| 3º | 221 | 11 | 160 | 10 | 305 | 14 | 212 | 11 | 186 | 9 | | | 1084 | 55 |
| PRIMARIA | 1280 | 59 | 721 | 37 | 807 | 39 | 620 | 27 | 601 | 25 | | | 4029 | 187 |
| 1º | 344 | 18 | 219 | 12 | 299 | 15 | 71 | 4 | 149 | 6 | | | 1082 | 55 |
| 2º | 385 | 18 | 188 | 10 | 212 | 11 | 62 | 3 | 19 | 1 | | | 866 | 43 |
| 3º | 157 | 7 | 115 | 6 | 179 | 7 | 149 | 6 | 111 | 5 | | | 711 | 31 |
| 4º | 116 | 5 | 104 | 5 | 51 | 3 | 65 | 3 | 247 | 10 | | | 583 | 26 |
| 5º | 74 | 3 | 22 | 1 | 66 | 3 | | | 26 | 1 | | | 188 | 8 |
| 6º | 204 | 8 | 73 | 3 | | | 273 | 11 | 49 | 2 | | | 599 | 24 |
| SECUNDARIA E.S.O. | 744 | 29 | 694 | 31 | 700 | 30 | 1288 | 50 | 1524 | 63 | | | 4950 | 203 |
| 1º | 105 | 4 | 259 | 11 | 318 | 13 | 351 | 14 | 483 | 19 | | | 1516 | 61 |
| 2º | 55 | 2 | 140 | 6 | 298 | 13 | 214 | 8 | 282 | 12 | | | 989 | 41 |
| 3º | 71 | 3 | 127 | 6 | | | 60 | 2 | 166 | 8 | | | 424 | 19 |
| 4º | 513 | 20 | 168 | 8 | 84 | 4 | 663 | 26 | 593 | 24 | | | 2021 | 82 |
| BACHILLER | 455 | 14 | | | 90 | 1 | | | | | | | 545 | 15 |
| 1º | 295 | 8 | | | | | | | | | | | 295 | 8 |
| 2º | 160 | 6 | | | 90 | 1 | | | | | | | 250 | 7 |
| CICLOS FORMATIVOS | 300 | 13 | 24 | 2 | 135 | 4 | 705 | 27 | 35 | 2 | | | 1199 | 48 |
| 1º | 200 | 9 | 24 | 2 | 135 | 4 | 560 | 21 | 15 | 1 | | | 934 | 37 |
| 2º | 100 | 4 | | | | | 145 | 6 | 20 | 1 | | | 265 | 11 |
| EDUCACIÓN ESPECIAL | 73 | 4 | | | 42 | 1 | 146 | 5 | 20 | 1 | | | 281 | 11 |
| | 73 | 4 | | | 42 | 1 | 146 | 5 | 20 | 1 | | | 281 | 11 |
| ADULTOS | 22 | 1 | 263 | 4 | 100 | 2 | 121 | 2 | 43 | 2 | 380 | 3 | 929 | 14 |
| | 22 | 1 | 263 | 4 | 100 | 2 | 121 | 2 | 43 | 2 | 380 | 3 | 929 | 14 |
| Total general | 3524 | 156 | 2035 | 94 | 2638 | 116 | 3419 | 140 | 2914 | 129 | 380 | 3 | 14910 | 638 |

TOTAL AÑO 2023

| | DIST 1º | DIST 2º | DIST 3º | DIST 4º | DIST 5º | OTRO LUGAR | TOTALES |
|----------------|---------|---------|---------|---------|---------|------------|----------------|
| CENTROS | 31 | 26 | 26 | 20 | 16 | 3 | 122 |
| CLASES | 291 | 172 | 190 | 218 | 253 | 3 | 1127 |
| ALUMNOS | 6869 | 4182 | 4777 | 5601 | 6413 | 380 | 28222 * |

*Los 28222 alumnos provienen de la suma de los alumnos de Educación Vial, Riesgos de Internet, Prevención del consumo de drogas, PIT, Visitas a Dependencias, Reformas en vehículos y Exhibición de medios.



DIVISIÓN DE ANÁLISIS PROGRAMACIÓN Y RECURSOS ACADEMIA

PARQUE INFANTIL DE TRÁFICO

En el PIT (como lo conocemos cariñosamente en Policía Municipal) se realizan las prácticas con bicicletas en un circuito con todos los elementos de señalización, al igual que se encontrarían los chicos en la vida real, regulado además por nuestros compañeros policías, resultando una actividad lúdica y divertida.

Las sesiones del PIT comienzan cada año, por motivos meteorológicas, en el mes de febrero.



DIVISIÓN DE ANÁLISIS PROGRAMACIÓN Y RECURSOS ACADEMIA

PARQUE INFANTIL DE TRÁFICO

| CENTROS | ALUMNOS | HORAS |
|--|-------------|-----------|
| EDUCACIÓN ESPECIAL | 49 | 2 |
| CEE NÚMERO 1 | 24 | 1 |
| El Corro | 25 | 1 |
| PRIMARIA | 1422 | 64 |
| CEAS Rondilla | 7 | 1 |
| CEIP Cristóbal Colón | 20 | 1 |
| CEIP El Peral | 50 | 2 |
| CEIP Entre Ríos | 26 | 1 |
| CEIP Gonzalo de Berceo | 59 | 3 |
| CEIP José Zorrilla | 47 | 3 |
| CEIP León Felipe | 57 | 3 |
| CEIP Macías Picavea | 28 | 2 |
| CEIP Miguel Delibes | 72 | 3 |
| CEIP Miguel Hernández | 23 | 1 |
| CEIP N. Alonso Cortés | 42 | 2 |
| CEIP Tierno Galván | 66 | 3 |
| CPV Amor de Dios | 17 | 1 |
| CPV Compañía de María-La Enseñanza | 71 | 3 |
| CPV Juan XXIII | 49 | 2 |
| CPV La Anunciata Sagrado Corazón (Dominicas) | 48 | 2 |
| CPV La Inmaculada (Maristas Huerta del Rey) | 75 | 3 |
| CPV La Inmaculada (Nueva del Carmen) | 25 | 1 |
| CPV La Milagrosa | 20 | 1 |
| CPV Lestonnac | 16 | 1 |
| CPV Ntra. Sra. De Lourdes | 153 | 6 |
| CPV Reinado del Corazón de Jesús | 48 | 2 |
| CPV Safa-Grial (Guadalete) | 50 | 2 |
| CPV Sagrada Familia - Jesuitinas | 74 | 3 |
| CPV Sagrada Familia (Guadalete) | 22 | 1 |
| CPV Sagrado Corazón (Corazonistas) | 50 | 2 |
| CPV San Francisco de Asís | 98 | 4 |
| CPV San Juan Bautista de la Salle | 50 | 2 |
| CPV San Viator | 20 | 1 |
| CPV Sta. M ^a Micaela | 39 | 2 |
| Total general | 1471 | 66 |



DIVISIÓN DE ANÁLISIS PROGRAMACIÓN Y RECURSOS ACADEMIA

CHARLAS ALCOHOL Y DROGAS

En este tipo de charlas en el que apelamos a la independencia y libertad a la hora de tomar decisiones por parte de los chicos que las reciben, todos ellos en etapa de adolescencia.

Les ofrecemos información relevante, desmentimos falsos mitos y aportamos casos reales que forman parte de nuestra experiencia profesional.

| CENTROS | ALUMNOS | HORAS |
|--|----------------|--------------|
| CICLOS FORMATIVOS | 121 | 7 |
| Centro Didáctico (Recoletas) | 12 | 1 |
| CPV Gregorio Fernández | 46 | 2 |
| CPV Safa-Grial (Ruiz Hernandez) | 6 | 1 |
| CPV San Juan Bautista de la Salle | 45 | 2 |
| IES Galileo | 12 | 1 |
| SECUNDARIA E.S.O. | 2309 | 101 |
| CPV Apostolado del Sagrado Corazón | 160 | 6 |
| CPV Ave María | 54 | 2 |
| CPV Compañía de María-La Enseñanza | 79 | 3 |
| CPV La Anunciata Sagrado Corazón (Dominicas) | 157 | 5 |
| CPV Rafaela María | 19 | 1 |
| CPV Reinado del Corazón de Jesús | 46 | 2 |
| CPV Sagrada Familia - Jesuitinas | 43 | 2 |
| CPV Sagrada Familia (Arcas Reales) | 77 | 4 |
| CPV San Juan Bautista de la Salle | 28 | 1 |
| CPV San Viator | 49 | 4 |
| CPV Sta. M ^ª Micaela | 38 | 2 |
| CPV Sta. Teresa de Jesús | 82 | 3 |
| CPV Virgen Niña | 50 | 2 |
| IES Antonio Tovar | 95 | 4 |
| IES Condesa Eulo | 118 | 5 |
| IES Delicias | 131 | 7 |
| IES E. Ferrari | 172 | 7 |
| IES Galileo | 95 | 4 |
| IES Juan de Juni | 75 | 4 |
| IES La Merced | 134 | 7 |
| IES Núñez de Arce | 178 | 7 |
| IES Pinar de la Rubia | 196 | 8 |
| IES Ribera de Castilla | 169 | 8 |
| IES Vega del Prado | 64 | 3 |
| Total general | 2430 | 108 |



DIVISIÓN DE ANÁLISIS PROGRAMACIÓN Y RECURSOS ACADEMIA

CHARLAS RIESGOS DE INTERNET

| CENTROS | ALUMNOS | HORAS |
|--|-------------|------------|
| CICLOS FORMATIVOS | 419 | 22 |
| Centro Didáctico (Recoletas) | 17 | 1 |
| Centro Río Duero | 84 | 5 |
| CIFP JUAN DE HERRERA | 49 | 3 |
| CPV Ave María | 34 | 2 |
| CPV Compañía de María-La Enseñanza | 25 | 1 |
| CPV Cristo Rey | 10 | 1 |
| CPV Gregorio Fernández | 78 | 3 |
| CPV San Juan Bautista de la Salle | 86 | 4 |
| IES Galileo | 9 | 1 |
| IES Ribera de Castilla | 27 | 1 |
| EDUCACIÓN ESPECIAL | 40 | 2 |
| CEE Obra Social del Santuario | 22 | 1 |
| Fundación Personas | 18 | 1 |
| PRIMARIA | 2413 | 103 |
| CEIP A. Gª Quintana | 91 | 4 |
| CEIP Alonso Berruguete | 72 | 3 |
| CEIP Cardenal Mendoza | 47 | 2 |
| CEIP Gabriel y Galán | 20 | 1 |
| CEIP Gonzalo de Berceo | 43 | 2 |
| CEIP Ignacio M. Baró | 49 | 2 |
| CEIP Jorge Guillén | 30 | 2 |
| CEIP Mª Teresa Íñigo de Toro | 50 | 2 |
| CEIP Marina Escobar | 70 | 3 |
| CEIP P. Gómez Bosque | 61 | 3 |
| CEIP Pablo Picasso | 76 | 3 |
| CEIP Parque Alameda | 82 | 4 |
| Colegio Británico de Valladolid | 18 | 1 |
| CPV Compañía de María-La Enseñanza | 73 | 3 |
| CPV Jesús y María | 102 | 4 |
| CPV La Anunciata Sagrado Corazón (Dominicas) | 147 | 6 |
| CPV La Inmaculada (Nueva del Carmen) | 50 | 2 |
| CPV La Inmaculada Concepción (Arca Real) | 35 | 2 |
| CPV Ntra. Sra. De Lourdes | 151 | 6 |
| CPV Ntra. Sra. Del Carmen | 47 | 2 |
| CPV Ntra. Sra. Del Rosario | 50 | 2 |
| CPV Rafaela María | 50 | 2 |
| CPV Reinado del Corazón de Jesús | 93 | 4 |
| CPV Safa-Grial (Guadalete) | 24 | 1 |



| CENTROS (Continuación) | ALUMNOS | HORAS |
|------------------------------------|----------------|--------------|
| CPV Sagrada Familia - Jesuitinas | 148 | 6 |
| CPV Sagrada Familia (Guadalete) | 22 | 1 |
| CPV San Agustín | 216 | 9 |
| CPV San Francisco de Asís | 51 | 2 |
| CPV San José | 175 | 7 |
| CPV Sta. M ^a Micaela | 32 | 2 |
| CPV Sta. Teresa de Jesús | 188 | 8 |
| CPV Virgen Niña | 50 | 2 |
| SECUNDARIA E.S.O. | 2676 | 115 |
| CPV Ave María | 54 | 2 |
| CPV Centro Cultural Vallisoletano | 25 | 1 |
| CPV Compañía de María-La Enseñanza | 50 | 2 |
| CPV Jesús y María | 50 | 2 |
| CPV Ntra. Sra. Del Rosario | 30 | 1 |
| CPV Patrocinio San José | 26 | 1 |
| CPV Rafaela María | 45 | 2 |
| CPV Reinado del Corazón de Jesús | 50 | 2 |
| CPV Sagrada Familia - Jesuitinas | 103 | 4 |
| CPV San Francisco de Asís | 51 | 2 |
| CPV San Juan Bautista de la Salle | 140 | 5 |
| CPV San Viator | 18 | 1 |
| CPV Sta. M ^a Micaela | 16 | 1 |
| CPV Sta. Teresa de Jesús | 77 | 3 |
| CPV Virgen Niña | 37 | 2 |
| HOSPITAL CLÍNICO | 12 | 1 |
| IES Antonio Tovar | 84 | 4 |
| IES Arca Real | 32 | 2 |
| IES Condesa Eylo | 226 | 9 |
| IES Delicias | 130 | 6 |
| IES Galileo | 91 | 4 |
| IES Juan de Juni | 104 | 4 |
| IES La Merced | 97 | 5 |
| IES Núñez de Arce | 330 | 14 |
| IES Parquesol | 91 | 4 |
| IES Pinar de la Rubia | 268 | 11 |
| IES Ramón y Cajal | 164 | 8 |
| IES Ribera de Castilla | 104 | 5 |
| IES Vega del Prado | 171 | 7 |
| Total general | 5548 | 242 |



DIVISIÓN DE ANÁLISIS PROGRAMACIÓN Y RECURSOS ACADEMIA

REFORMAS DE VEHÍCULOS IMPORTANTES

En estas charlas se imparten en centros de ciclos formativos en los que se estudia la rama de automoción, explicando las reformas que están o no permitidas en los vehículos, ahondando en aspectos tales como inmovilización, sanciones, prohibición de circular, etc.

| CENTROS | ALUMNOS | HORAS |
|------------------------------|------------|----------|
| CICLOS FORMATIVOS | 395 | 7 |
| Centro Didáctico (Recoletas) | 40 | 2 |
| CPV Cristo Rey | 320 | 4 |
| IES Galileo | 35 | 1 |
| Total general | 395 | 7 |



DIVISIÓN DE ANÁLISIS PROGRAMACIÓN Y RECURSOS

ACADEMIA

VISITAS DEPENDENCIAS

Es una actividad que sorprende a quien participa en ella debido al dinamismo de la misma. Con el fin de las restricciones se ha vuelto a incrementar su demanda.

| CENTROS | ALUMNOS | HORAS |
|--|-------------|-----------|
| EDUCACIÓN ESPECIAL | 139 | 6 |
| APERSORVA | 26 | 1 |
| ASPACE | 10 | 1 |
| CEE NÚMERO 1 | 32 | 1 |
| CEE San Juan de Dios | 54 | 2 |
| Centro Ocupacional "Lince Talleres" FUNDACIÓN PERSONAS | 17 | 1 |
| INFANTIL | 25 | 1 |
| CPV Ntra. Sra. Del Rosario | 25 | 1 |
| PRIMARIA | 778 | 34 |
| CEIP Gonzalo de Berceo | 30 | 2 |
| CEIP Gonzalo de Córdoba | 14 | 1 |
| CEIP Ignacio M. Baró | 23 | 1 |
| CEIP Miguel de Cervantes | 50 | 3 |
| CEIP N. Alonso Cortés | 41 | 2 |
| CEIP Tierno Galván | 68 | 3 |
| CPV Amor de Dios | 46 | 2 |
| CPV La Inmaculada (Nueva del Carmen) | 25 | 1 |
| CPV La Inmaculada Concepción (Arca Real) | 15 | 1 |
| CPV La Milagrosa | 26 | 1 |
| CPV Ntra. Sra. De Lourdes | 75 | 3 |
| CPV Ntra. Sra. Del Carmen | 52 | 2 |
| CPV Safa-Grial (Guadalete) | 25 | 1 |
| CPV Safa-Grial (Ruiz Hernandez) | 25 | 1 |
| CPV Sagrada Familia - Jesuitinas | 50 | 2 |
| CPV Sagrado Corazón (Corazonistas) | 48 | 2 |
| CPV San Francisco de Asís | 93 | 3 |
| CPV San Juan Bautista de la Salle | 51 | 2 |
| CPV San Viator | 21 | 1 |
| SECUNDARIA E.S.O. | 220 | 8 |
| CPV Cristo Rey | 168 | 5 |
| CPV Lestonnac | 14 | 1 |
| CPV Sta. M ^a Micaela | 10 | 1 |
| CPV Virgen Niña | 28 | 1 |
| Total general | 1162 | 49 |



DIVISIÓN DE ANÁLISIS PROGRAMACIÓN Y RECURSOS

SECCION DE RECURSOS



DIVISIÓN DE ANÁLISIS PROGRAMACIÓN Y RECURSOS

| JEFATURA |
|--|
| 1 Superintendente |
| 0 Intendente |
| 0 Mayor |
| 0 Inspector |
| 3 Agentes |
| DIVISIÓN DE ANALISIS, PROGRAMACIÓN Y RECURSOS |
| 1 Inspector |
| 2 Oficiales |
| 7 Agentes |
| DIVISIÓN OPERATIVA |
| 1 Intendente |
| 0 Subinspector |
| 1 Oficial |
| 2 Agentes |
| |
| |
| |
| |
| |
| SUBGRUPO DE SERVICIOS TÉCNICOS Y ESPECIALES |
| 1 Inspector |
| 0 Subinspector |
| 0 Oficial |
| 45 Agentes |
| |
| |
| |
| |
| |
| SECCIÓN DE RECURSOS |
| 1 Oficial |
| 8 Agentes |

SECCIÓN DE RECURSOS

| DISTRITO PRIMERO |
|----------------------|
| 1 Inspector |
| 0 Subinspector |
| 2 Oficiales |
| 46 Agentes |
| |
| DISTRITO SEGUNDO |
| 1 Inspector |
| 0 Subinspector |
| 2 Oficiales |
| 48 Agentes |
| DISTRITO TERCERO |
| 1 Inspector |
| 0 Subinspector |
| 3 Oficiales |
| 46 Agentes |
| DISTRITO CUARTO |
| 1 Inspector |
| 0 Subinspector |
| |
| 4 Oficiales |
| 50 Agentes |
| DISTRITO QUINTO |
| 1 Inspector |
| 9 Subinspectores |
| 20 Oficiales |
| 75 Agentes |
| VACANTES |
| 0 de Superintendente |
| 2 de Intendente |
| 2 de Mayor |
| 2 de Inspector |
| 9 de Subinspector |
| 1 de Oficial |
| 54 de Agente |



DIVISIÓN DE ANÁLISIS PROGRAMACIÓN Y RECURSOS

SECCIÓN DE RECURSOS



| | |
|-----------------|------------|
| Superintendente | 1 |
| Intendentes | 1 |
| Mayores | 0 |
| Inspectores | 7 |
| Subinspectores | 9 |
| Oficiales | 37 |
| Agentes | 364 |
| TOTAL: | 419 |

De los **419** policías de la plantilla, **55** son mandos **13,12%**

De los **419** policías de la plantilla, **55** son mujeres **13,12%**

| | |
|-----------------------------------|--------------|
| EDAD MEDIA DE LA PLANTILLA | 44'98 |
| HOMBRES | 45'23 |
| MUJERES | 43'33 |

PERSONAL ADJUNTO SECCIÓN DE RECURSOS:

| | |
|--------------------------------|----|
| Técnico superior | 2 |
| Auxiliar de mantenimiento | 0 |
| Administrativos | 2 |
| Mecánico | 3 |
| Conductores Auxiliares de grúa | 12 |
| Oficial 2ª Mantenimiento | 1 |
| Peón de lavado | 0 |

PERSONAL DE LA DIVISIÓN DE CONTROL DE LA LEGALIDAD:

| | |
|------------------------------|---|
| Técnico superior | 2 |
| Técnico medio | 1 |
| Técnico Administración Gral. | 1 |
| Administrativos | 3 |
| Aux. Administrativos | 5 |
| Aux. Administrativos APP | 2 |



DIVISIÓN DE ANÁLISIS PROGRAMACIÓN Y RECURSOS

SECCIÓN DE RECURSOS

VACANTES DE PERSONAL CIVIL AL SERVICIO DE POLICÍA MUNICIPAL

1 Técnico Medio

1 Administrativos

6 Auxiliares Administrativos

2 Conductores Auxiliares de Grúa

3 Conductores Auxiliares de Señalización

0 Oficial 2ª de Mantenimiento

1 Peón de Lavado



DIVISIÓN DE ANÁLISIS PROGRAMACIÓN Y RECURSOS

SECCIÓN DE RECURSOS

VEHÍCULOS

| | |
|--------------------|------------|
| Renault Megane | 1 |
| Dacia Duster | 3 |
| Renault Laguna | 1 |
| Renault Clío | 1 |
| Peugeot 307 | 4 |
| Renault Tráfic | 5 |
| Fiat Ducato | 0 |
| Fiat Scudo | 1 |
| Fiat Doblo | 1 |
| Iveco Señalización | 2 |
| Grúa Iveco | 2 |
| Nissan Cabstar | 1 |
| Ford Transit Comet | 1 |
| Renault Máster | 1 |
| Renault Scenic | 30 |
| Toyota Prius | 7 |
| Fiat Ulyses | 3 |
| Renault Talismán | 1 |
| Nissan NV-200 | 2 |
| Grúa Isuzu | 2 |
| Toyota Auris | 7 |
| Volkswagen Crafter | 1 |
| Toyota C-HR | 2 |
| Renault Kangoo | 1 |
| Renault Captur | 1 |
| Arkana | 20 |
| Ford Kuga | 5 |
| Nissan Micra | 1 |
| Dacia Sandero | 1 |
| TOTAL | 108 |

TRANSMISORES

| | |
|----------------------|-----|
| Portátiles | 469 |
| Móviles en Vehículos | 81 |

MOTOCICLETAS

| | |
|---------------------|------------|
| Suzuki GS 500 | 0 |
| Suzuki GN 250 | 4 |
| Honda CB 250 | 8 |
| Honda CB 500 | 18 |
| Suzuki BURGMAN | 6 |
| Suzuki V-STRON | 11 |
| Scooter Suzuki 150 | 3 |
| Suzuki DR Z400 | 1 |
| Peugeot Satelis 250 | 28 |
| Kawasaki 650 | 19 |
| Peugeot Satelis 500 | 5 |
| Total | 103 |



ARMAMENTO

| | |
|-------------------------------|-----|
| Pistola Smith Wesson | 359 |
| Pistola Glock | 151 |
| Pistola de la Galería virtual | 5 |
| Pistola Star | 2 |
| Revolver | 1 |

TOTALES 518



DIVISIÓN DE ANÁLISIS PROGRAMACIÓN Y RECURSOS

SECCIÓN DE RECURSOS

KILÓMETROS REALIZADOS POR LOS VEHÍCULOS DE LAS DISTINTAS UNIDADES

| | VEHÍCULOS | KILÓMETROS | |
|--|---------------------------------|----------------------|----------|
| JEFATURA | 2 Vehículos | 5.253 | Total Km |
| ANÁLISIS Y PROGRAMACIÓN | 16 Motocicletas 5 Vehículos | 15.888 | Total Km |
| SUBGRUPO POLICIA JUDICIAL | 5 Vehículos | 30.497 | Total Km |
| SUBGRUPO DE SERVICIOS TÉCNICOS Y ESPECIALES | 15 Vehículos | 154.315 | Total Km |
| DISTRITO PRIMERO | 15 Motocicletas 13 Vehículos | 186.739 | Total Km |
| DISTRITO SEGUNDO | 15 Motocicletas 13 Vehículos | 192.780 | Total Km |
| DISTRITO TERCERO | 13 Motocicletas 12 Vehículos | 220.391 | Total Km |
| DISTRITO CUARTO | 13 Motocicletas 14 Vehículos | 195.055 | Total Km |
| DISTRITO QUINTO | 40 Motocicletas 28 Vehículos | 350.717 | Total Km |
| SECCIÓN DE RECURSOS | 2 Vehículos | 4.492 | Total Km |
| TOTAL | | 1.356.127 KM. | |



DIVISIÓN DE ANÁLISIS PROGRAMACIÓN Y RECURSOS

SECCIÓN DE RECURSOS

OBJETOS HALLADOS

| | DEPOSITADOS | ENTREGADOS |
|---------------------|-------------|------------|
| Dinero en efectivo | 1.140 | 0 |
| Relojes | 31 | 3 |
| Pendientes | 3 | 0 |
| Anillos/Alianzas | 7 | 0 |
| Pulseras/Reloj | 0 | 0 |
| Teléfonos móviles | 342 | 157 |
| Gafas | 140 | 70 |
| Carteras/documentos | 2.706 | 1.891 |
| Llaves | 1.360 | 506 |
| Mochilas/bolsos | 50 | 39 |
| Paraguas | 4 | 2 |
| Maletas/maletines | 7 | 3 |
| Audífonos | 5 | 1 |
| Dentaduras/férulas | 0 | 0 |
| Matrícula | 3 | 0 |

LICENCIAS DE ARMAS

57 EXPEDIENTES DE ALTA

6 EXPEDIENTES DE BAJA

7 RENOVACIONES



DIVISIÓN DE ANÁLISIS PROGRAMACIÓN Y RECURSOS

SECCIÓN DE RECURSOS

VEHÍCULOS TRASLADADOS A LOS DEPÓSITOS MUNICIPALES

| | |
|--------------------------|--------------|
| INDOCUMENTADOS | 866 |
| PRECINTO | 71 |
| ORDEN JUDICIAL | 27 |
| ALCOHOLEMIA | 227 |
| ABANDONO O BAJA | 74 |
| ROBO O PREVENCIÓN ROBO | 34 |
| SINIESTRO VIAL | 128 |
| ESTACIONAMIENTO INDEBIDO | 1.714 |
| CARECER DE TICKET O.R.A. | 20 |
| CONSUMO ESTUPEFACIENTES | 36 |
| OTROS | 158 |
| TOTAL | 3.355 |

DOCUMENTOS REGISTRADOS Y DECRETADOS A:

| DECRETADO A: | GLINK | AMARA |
|--|---------------|---------------|
| JEFATURA | 177 | 379 |
| ANÁLISIS Y PROGRAMACIÓN | 46 | 571 |
| DIVISIÓN OPERATIVA | 587 | 871 |
| POLICÍA DE BARRIO DISTRITO 1º | 1.084 | 2.629 |
| POLICÍA DE BARRIO DISTRITO 2º | 883 | 2.314 |
| POLICÍA DE BARRIO DISTRITO 3º | 827 | 1.782 |
| POLICÍA DE BARRIO DISTRITO 4º | 660 | 1.670 |
| POLICÍA DE BARRIO DISTRITO 5º | 1.484 | 4.160 |
| SERVICIOS TÉCNICOS Y ESPECIALES | 609 | 355 |
| SERVICIOS GENERALES | 380 | 1.615 |
| DEPÓSITOS | 0 | 73 |
| INSPECCIÓN CENTRAL DE GUARDIA Y SAVVD | 221 | 182 |
| DISCIPLINA VIAL | 5 | 0 |
| SUBTOTAL: | 6.963 | 16.601 |
| TOTAL: | 23.564 | |





DIVISIÓN OPERATIVA

DIVISIÓN OPERATIVA

RELACIÓN DE DISTRITOS QUE INTEGRAN LA DIVISIÓN OPERATIVA Y BARRIOS QUE COMPRENDEN

DISTRITO PRIMERO

SEDE COMISARÍA:

Calle Hornija, 5 - Teléfono • 983 235 572

BARRIOS QUE LO INTEGRAN:

Las Delicias, Los Pajarillos, Buenos Aires, Las Flores , Pinar de Jalón, Ciudad de la Comunicación, Polígono de Argales.

DISTRITO SEGUNDO

SEDE COMISARÍA:

Avenida Palencia, 41 - Teléfono • 983 264 634

BARRIOS QUE LO INTEGRAN:

La Rondilla, San Nicolás, Hospital, Pólvora, Las Batallas, Bº Belén, Pilarica, San Pedro Regalado, Bº España y Vadillos, San Juan, Los Viveros, Santa Clara, XXV años de Paz.

DISTRITO TERCERO

SEDE COMISARÍA:

Federico Landrove Moíño, 4 - Teléfono • 983 426 106

BARRIOS QUE LO INTEGRAN:

Parquesol, Arturo Eyrías, Huerta del Rey, La Victoria, Cuesta de la Maruquesa, Puente Jardín, Camino del Cabildo, La Overuela, Bº Berrocal, Girón, Villa de Prado.

DISTRITO CUARTO

SEDE COMISARÍA:

Carretera de Rueda, 29 Bis- Teléfono • 983 426 462

BARRIOS QUE LO INTEGRAN:

Puente Colgante, La Farola, Cuatro de Marzo, La Rubia, San Adrián, Parque Alameda, Las Villas, Covaresa, Urbanización Santa Ana, Pinar de Antequera y Puente Duero.

DISTRITO QUINTO

SEDE COMISARÍA:

Avenida de Burgos, 11 - Teléfono • 983 426 380

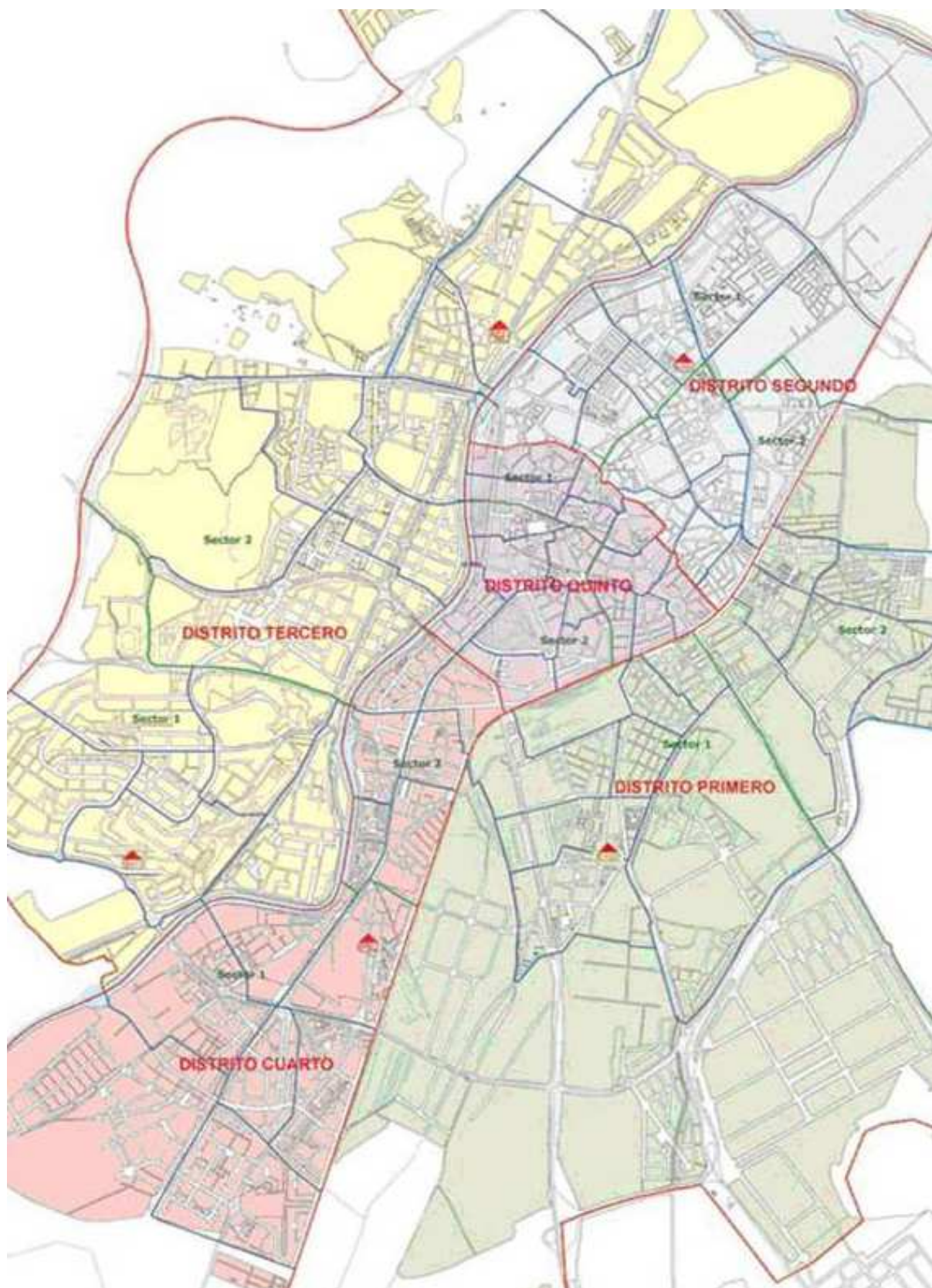
BARRIOS QUE LO INTEGRAN:

Todos los barrios del casco histórico.



DIVISIÓN OPERATIVA

PLANO



DIVISIÓN OPERATIVA

INTERVENCIONES DEL DISTRITO I

| | ENE | FEB | MAR | ABR | MAY | JUN | JUL | AGO | SEP | OCT | NOV | DIC | TOTAL |
|--------------------------|-------------|-------------|-------------|-------------|-------------|------------|------------|------------|------------|------------|------------|-------------|--------------|
| ALARMAS | 5 | 6 | 4 | 6 | 7 | 10 | 11 | 8 | 6 | 3 | 12 | 8 | 86 |
| COMPAR.COMISARÍA | 13 | 14 | 16 | 11 | 19 | 13 | 15 | 15 | 21 | 23 | 18 | 27 | 205 |
| CONSUMO DROGAS | 16 | 8 | 21 | 8 | 22 | 12 | 7 | 15 | 13 | 13 | 4 | 13 | 152 |
| DECOMISOS | 3 | 0 | 3 | 5 | 3 | 5 | 2 | 3 | 0 | 2 | 2 | 2 | 30 |
| DEFICIENCIAS | 31 | 15 | 23 | 28 | 28 | 27 | 12 | 16 | 25 | 18 | 16 | 19 | 258 |
| DESPLAZ. VEHÍCULOS | 17 | 25 | 39 | 32 | 32 | 14 | 27 | 0 | 25 | 21 | 30 | 24 | 286 |
| EDUCACIÓN VIAL | 9 | 8 | 26 | 14 | 19 | 1 | 0 | 0 | 0 | 19 | 32 | 18 | 146 |
| HURTOS Y ROBOS | 1 | 5 | 0 | 1 | 3 | 3 | 0 | 1 | 1 | 3 | 4 | 0 | 22 |
| INDIGENTES | 0 | 2 | 0 | 1 | 0 | 0 | 1 | 0 | 0 | 1 | 3 | 1 | 9 |
| INFORM.ORGANISMOS | 134 | 128 | 109 | 140 | 172 | 90 | 73 | 60 | 41 | 37 | 35 | 45 | 1064 |
| INTENTOS AUTOLÍTICO | 0 | 0 | 0 | 5 | 3 | 3 | 1 | 1 | 0 | 3 | 1 | 6 | 23 |
| MANIFEST.-CONCENTR. | 0 | 0 | 0 | 2 | 8 | 2 | 0 | 1 | 1 | 0 | 1 | 0 | 15 |
| MEDIACIONES | 9 | 17 | 18 | 22 | 23 | 24 | 15 | 23 | 24 | 20 | 20 | 18 | 233 |
| NOTIFICACIONES | 48 | 18 | 7 | 27 | 25 | 9 | 15 | 12 | 32 | 31 | 35 | 20 | 279 |
| OBJETOS HALLADOS | 43 | 27 | 34 | 37 | 23 | 27 | 38 | 27 | 43 | 34 | 35 | 47 | 415 |
| OBRAS | 2 | 3 | 5 | 0 | 1 | 4 | 1 | 1 | 0 | 3 | 0 | 0 | 20 |
| PRECINTO VEHÍCULOS | 0 | 2 | 3 | 2 | 2 | 2 | 3 | 0 | 0 | 1 | 1 | 0 | 16 |
| PROTECCIÓN | 86 | 122 | 123 | 124 | 129 | 153 | 80 | 100 | 142 | 143 | 128 | 128 | 1458 |
| SINIESTRO V. C ON HERI. | 19 | 29 | 33 | 30 | 30 | 24 | 17 | 22 | 12 | 20 | 22 | 27 | 285 |
| SINIESTRO V. C SIN HERI. | 77 | 60 | 66 | 79 | 56 | 71 | 63 | 54 | 75 | 85 | 81 | 93 | 860 |
| SUGERENCIAS | 1 | 2 | 2 | 0 | 0 | 1 | 1 | 0 | 0 | 6 | 1 | 0 | 14 |
| TRASLADOS | 4 | 1 | 5 | 4 | 3 | 4 | 3 | 5 | 3 | 6 | 4 | 4 | 46 |
| VARIOS | 129 | 152 | 158 | 142 | 140 | 184 | 125 | 160 | 177 | 201 | 139 | 135 | 1842 |
| VEHÍC. DE ABANDONO | 3 | 2 | 1 | 1 | 1 | 0 | 0 | 0 | 0 | 0 | 0 | 0 | 8 |
| VEH. RECUPERACIÓN | 0 | 0 | 1 | 0 | 0 | 1 | 0 | 0 | 0 | 0 | 0 | 0 | 2 |
| VIGILANCIAS | 736 | 807 | 664 | 549 | 358 | 247 | 271 | 241 | 116 | 171 | 352 | 591 | 5103 |
| TOTAL | 1386 | 1453 | 1361 | 1270 | 1107 | 931 | 781 | 765 | 757 | 864 | 976 | 1226 | 12877 |

COMISARÍA DISTRITO I



DIVISIÓN OPERATIVA

INTERVENCIONES DEL DISTRITO II

| | ENE | FEB | MAR | ABR | MAY | JUN | JUL | AGO | SEP | OCT | NOV | DIC | TOTAL |
|--------------------------|-------------|-------------|-------------|-------------|-------------|-------------|------------|------------|------------|------------|------------|------------|--------------|
| ALARMAS | 16 | 16 | 11 | 8 | 7 | 33 | 19 | 17 | 13 | 10 | 9 | 11 | 170 |
| COMPAR.COMISARÍA | 16 | 16 | 20 | 20 | 16 | 22 | 22 | 20 | 24 | 13 | 14 | 14 | 217 |
| CONSUMO DROGAS | 11 | 17 | 17 | 30 | 12 | 7 | 20 | 13 | 16 | 9 | 3 | 5 | 160 |
| DECOMISOS | 9 | 9 | 2 | 6 | 6 | 3 | 3 | 7 | 3 | 9 | 1 | 3 | 61 |
| DEFICIENCIAS | 37 | 22 | 15 | 35 | 11 | 14 | 8 | 11 | 15 | 15 | 19 | 13 | 215 |
| DESPLAZ. VEHÍCULOS | 50 | 49 | 44 | 48 | 39 | 36 | 12 | 13 | 14 | 22 | 35 | 19 | 381 |
| EDUCACIÓN VIAL | 18 | 23 | 15 | 7 | 17 | 16 | 0 | 0 | 0 | 0 | 0 | 0 | 96 |
| HURTOS Y ROBOS | 14 | 5 | 6 | 9 | 7 | 4 | 4 | 5 | 4 | 5 | 6 | 6 | 75 |
| INDIGENTES | 2 | 2 | 0 | 0 | 0 | 1 | 2 | 4 | 5 | 3 | 7 | 1 | 27 |
| INFORM.ORGANISMOS | 40 | 23 | 21 | 42 | 21 | 28 | 46 | 45 | 35 | 30 | 21 | 20 | 372 |
| INTENTOS AUTOLÍTICO | 0 | 0 | 0 | 7 | 10 | 7 | 7 | 2 | 2 | 6 | 8 | 0 | 49 |
| MANIFEST.-CONCENTR. | 0 | 0 | 0 | 4 | 6 | 10 | 1 | 0 | 0 | 0 | 6 | 1 | 28 |
| MEDIACIONES | 26 | 22 | 43 | 31 | 15 | 25 | 24 | 42 | 29 | 23 | 14 | 26 | 320 |
| NOTIFICACIONES | 20 | 8 | 6 | 15 | 23 | 11 | 21 | 5 | 5 | 8 | 11 | 6 | 139 |
| OBJETOS HALLADOS | 36 | 38 | 49 | 52 | 30 | 53 | 24 | 27 | 43 | 25 | 51 | 24 | 452 |
| OBRAS | 14 | 6 | 4 | 12 | 14 | 36 | 17 | 9 | 10 | 5 | 3 | 1 | 131 |
| PRECINTO VEHÍCULOS | 5 | 1 | 5 | 2 | 1 | 4 | 3 | 1 | 3 | 4 | 0 | 4 | 33 |
| PROTECCIÓN | 116 | 95 | 113 | 122 | 114 | 113 | 86 | 85 | 143 | 112 | 134 | 101 | 1334 |
| SINIESTRO V. C ON HERI. | 7 | 12 | 2 | 12 | 12 | 11 | 20 | 8 | 9 | 15 | 5 | 7 | 120 |
| SINIESTRO V. C SIN HERI. | 60 | 46 | 59 | 47 | 41 | 44 | 36 | 36 | 36 | 62 | 57 | 38 | 562 |
| SUGERENCIAS | 13 | 10 | 4 | 7 | 19 | 8 | 1 | 2 | 4 | 6 | 2 | 2 | 78 |
| TRASLADOS | 1 | 0 | 2 | 8 | 2 | 2 | 0 | 4 | 11 | 4 | 3 | 7 | 44 |
| VARIOS | 116 | 121 | 208 | 172 | 189 | 149 | 121 | 112 | 120 | 142 | 169 | 135 | 1754 |
| VEHÍC. DE ABANDONO | 0 | 0 | 0 | 0 | 1 | 3 | 0 | 2 | 1 | 1 | 1 | 0 | 9 |
| VEH. RECUPERACIÓN | 0 | 1 | 0 | 1 | 0 | 0 | 0 | 1 | 0 | 1 | 0 | 0 | 4 |
| VIGILANCIAS | 1292 | 717 | 881 | 785 | 689 | 471 | 141 | 273 | 203 | 79 | 325 | 443 | 6299 |
| TOTAL | 1919 | 1259 | 1527 | 1482 | 1302 | 1111 | 638 | 744 | 748 | 609 | 904 | 887 | 13130 |

COMISARÍA DISTRITO II



DIVISIÓN OPERATIVA

INTERVENCIONES DEL DISTRITO III

| | ENE | FEB | MAR | ABR | MAY | JUN | JUL | AGO | SEP | OCT | NOV | DIC | TOTAL |
|--------------------------|-------------|-------------|-------------|-------------|-------------|-------------|-------------|-------------|-------------|-------------|-------------|------------|--------------|
| ALARMAS | 10 | 17 | 6 | 10 | 10 | 14 | 25 | 12 | 13 | 9 | 13 | 8 | 147 |
| COMPAR.COMISARÍA | 8 | 10 | 7 | 8 | 12 | 7 | 7 | 19 | 14 | 16 | 8 | 9 | 125 |
| CONSUMO DROGAS | 9 | 5 | 12 | 4 | 4 | 8 | 8 | 4 | 6 | 6 | 6 | 2 | 74 |
| DECOMISOS | 1 | 5 | 3 | 1 | 4 | 1 | 2 | 3 | 3 | 1 | 0 | 0 | 24 |
| DEFICIENCIAS | 22 | 15 | 22 | 23 | 30 | 28 | 23 | 17 | 28 | 28 | 36 | 19 | 291 |
| DESPLAZ. VEHÍCULOS | 13 | 29 | 21 | 17 | 3 | 25 | 15 | 9 | 5 | 9 | 15 | 19 | 180 |
| EDUCACIÓN VIAL | 18 | 25 | 14 | 11 | 4 | 0 | 0 | 0 | 0 | 0 | 12 | 20 | 104 |
| HURTOS Y ROBOS | 7 | 6 | 8 | 0 | 1 | 3 | 2 | 2 | 0 | 1 | 3 | 3 | 36 |
| INDIGENTES | 5 | 1 | 3 | 1 | 1 | 1 | 2 | 0 | 3 | 3 | 5 | 2 | 27 |
| INFORM.ORGANISMOS | 44 | 81 | 66 | 70 | 105 | 57 | 43 | 31 | 19 | 26 | 36 | 19 | 597 |
| INTENTOS AUTOLÍTICO | 0 | 0 | 0 | 1 | 3 | 2 | 6 | 5 | 3 | 6 | 2 | 3 | 31 |
| MANIFEST.-CONCENTR. | 0 | 0 | 0 | 3 | 5 | 9 | 0 | 0 | 1 | 2 | 5 | 0 | 25 |
| MEDIACIONES | 28 | 29 | 17 | 15 | 28 | 9 | 9 | 31 | 26 | 14 | 18 | 14 | 238 |
| NOTIFICACIONES | 8 | 6 | 4 | 5 | 8 | 6 | 11 | 8 | 11 | 8 | 14 | 14 | 103 |
| OBJETOS HALLADOS | 22 | 36 | 26 | 22 | 28 | 18 | 23 | 17 | 54 | 20 | 28 | 33 | 327 |
| OBRAS | 1 | 2 | 4 | 2 | 8 | 5 | 3 | 0 | 0 | 1 | 4 | 1 | 31 |
| PRECINTO VEHÍCULOS | 1 | 1 | 0 | 12 | 2 | 0 | 3 | 1 | 0 | 2 | 0 | 0 | 22 |
| PROTECCIÓN | 211 | 241 | 209 | 195 | 253 | 173 | 86 | 80 | 163 | 132 | 151 | 120 | 2014 |
| SINIESTRO V. C ON HERI. | 9 | 7 | 7 | 12 | 17 | 11 | 14 | 12 | 20 | 5 | 15 | 6 | 135 |
| SINIESTRO V. C SIN HERI. | 64 | 71 | 62 | 50 | 60 | 51 | 61 | 30 | 58 | 64 | 67 | 67 | 705 |
| SUGERENCIAS | 5 | 5 | 2 | 0 | 3 | 3 | 1 | 1 | 2 | 2 | 5 | 2 | 31 |
| TRASLADOS | 5 | 4 | 8 | 6 | 5 | 4 | 3 | 10 | 4 | 5 | 6 | 4 | 64 |
| VARIOS | 74 | 110 | 138 | 75 | 117 | 97 | 74 | 63 | 91 | 92 | 95 | 70 | 1096 |
| VEHÍC. DE ABANDONO | 5 | 2 | 1 | 2 | 1 | 3 | 3 | 1 | 2 | 3 | 4 | 2 | 29 |
| VEH. RECUPERACIÓN | 0 | 0 | 0 | 1 | 0 | 1 | 0 | 0 | 1 | 0 | 0 | 0 | 3 |
| VIGILANCIAS | 723 | 670 | 677 | 739 | 669 | 642 | 604 | 670 | 666 | 584 | 602 | 497 | 7743 |
| TOTAL | 1293 | 1378 | 1317 | 1285 | 1381 | 1178 | 1028 | 1026 | 1193 | 1039 | 1150 | 934 | 14202 |

COMISARÍA DISTRITO III



DIVISIÓN OPERATIVA

INTERVENCIONES DEL DISTRITO IV

| | ENE | FEB | MAR | ABR | MAY | JUN | JUL | AGO | SEP | OCT | NOV | DIC | TOTAL |
|--------------------------|------------|------------|------------|------------|------------|------------|------------|------------|------------|------------|------------|------------|-------------|
| ALARMAS | 14 | 12 | 13 | 15 | 10 | 16 | 12 | 9 | 12 | 2 | 4 | 12 | 131 |
| COMPAR.COMISARÍA | 9 | 13 | 14 | 10 | 16 | 12 | 14 | 6 | 13 | 7 | 10 | 17 | 141 |
| CONSUMO DROGAS | 2 | 11 | 8 | 7 | 8 | 6 | 5 | 3 | 12 | 8 | 7 | 6 | 83 |
| DECOMISOS | 0 | 1 | 1 | 0 | 0 | 0 | 0 | 0 | 0 | 3 | 1 | 1 | 7 |
| DEFICIENCIAS | 28 | 6 | 19 | 17 | 17 | 16 | 12 | 0 | 12 | 16 | 16 | 3 | 162 |
| DESPLAZ. VEHÍCULOS | 25 | 22 | 25 | 23 | 14 | 19 | 10 | 11 | 17 | 25 | 15 | 26 | 232 |
| EDUCACIÓN VIAL | 12 | 12 | 27 | 30 | 51 | 22 | 0 | 0 | 0 | 10 | 33 | 26 | 223 |
| HURTOS Y ROBOS | 1 | 7 | 6 | 1 | 4 | 1 | 2 | 3 | 3 | 10 | 0 | 4 | 42 |
| INDIGENTES | 5 | 3 | 7 | 3 | 4 | 0 | 2 | 2 | 0 | 2 | 2 | 6 | 36 |
| INFORM.ORGANISMOS | 68 | 86 | 60 | 86 | 100 | 72 | 33 | 62 | 31 | 28 | 37 | 35 | 698 |
| INTENTOS AUTOLÍTICO | 0 | 0 | 0 | 0 | 5 | 1 | 3 | 4 | 0 | 0 | 4 | 3 | 20 |
| MANIFEST.-CONCENTR. | 0 | 0 | 2 | 1 | 9 | 4 | 0 | 0 | 0 | 0 | 0 | 0 | 16 |
| MEDIACIONES | 15 | 7 | 20 | 14 | 20 | 8 | 4 | 15 | 14 | 16 | 16 | 24 | 173 |
| NOTIFICACIONES | 12 | 11 | 5 | 9 | 5 | 1 | 4 | 8 | 6 | 3 | 5 | 4 | 73 |
| OBJETOS HALLADOS | 45 | 43 | 47 | 42 | 36 | 43 | 26 | 26 | 51 | 37 | 44 | 36 | 476 |
| OBRAS | 1 | 3 | 1 | 2 | 3 | 2 | 5 | 11 | 0 | 7 | 3 | 5 | 43 |
| PRECINTO VEHÍCULOS | 1 | 1 | 0 | 0 | 0 | 2 | 0 | 1 | 1 | 1 | 1 | 1 | 9 |
| PROTECCIÓN | 97 | 76 | 121 | 75 | 79 | 79 | 49 | 68 | 91 | 81 | 94 | 105 | 1015 |
| SINIESTRO V. C ON HERI. | 9 | 15 | 15 | 9 | 7 | 21 | 18 | 11 | 7 | 9 | 10 | 6 | 137 |
| SINIESTRO V. C SIN HERI. | 46 | 27 | 41 | 24 | 42 | 39 | 32 | 23 | 40 | 68 | 42 | 55 | 479 |
| SUGERENCIAS | 2 | 3 | 2 | 2 | 5 | 1 | 0 | 0 | 0 | 0 | 2 | 1 | 18 |
| TRASLADOS | 1 | 1 | 1 | 1 | 0 | 0 | 0 | 2 | 6 | 4 | 4 | 1 | 21 |
| VARIOS | 88 | 113 | 125 | 85 | 84 | 153 | 121 | 136 | 121 | 129 | 90 | 100 | 1345 |
| VEHÍC. DE ABANDONO | 5 | 9 | 2 | 1 | 1 | 2 | 1 | 1 | 0 | 1 | 1 | 0 | 24 |
| VEH. RECUPERACIÓN | 0 | 0 | 0 | 0 | 0 | 0 | 0 | 0 | 0 | 0 | 0 | 0 | 0 |
| VIGILANCIAS | 26 | 35 | 30 | 91 | 99 | 173 | 283 | 282 | 312 | 339 | 154 | 125 | 1949 |
| TOTAL | 512 | 517 | 592 | 548 | 619 | 693 | 636 | 684 | 749 | 806 | 595 | 602 | 7553 |

COMISARÍA DISTRITO IV



DIVISIÓN OPERATIVA

INTERVENCIONES DEL DISTRITO V

| | ENE | FEB | MAR | ABR | MAY | JUN | JUL | AGO | SEP | OCT | NOV | DIC | TOTAL |
|--------------------------|------------|------------|-------------|-------------|------------|-------------|------------|------------|------------|------------|------------|------------|--------------|
| ALARMAS | 14 | 5 | 10 | 9 | 5 | 5 | 10 | 13 | 9 | 22 | 6 | 14 | 122 |
| COMPAR.COMISARÍA | 25 | 22 | 22 | 23 | 28 | 27 | 22 | 22 | 27 | 25 | 27 | 21 | 291 |
| CONSUMO DROGAS | 24 | 31 | 40 | 42 | 41 | 53 | 35 | 24 | 45 | 26 | 28 | 19 | 408 |
| DECOMISOS | 2 | 2 | 0 | 10 | 8 | 5 | 4 | 2 | 3 | 7 | 10 | 6 | 59 |
| DEFICIENCIAS | 23 | 3 | 14 | 29 | 19 | 35 | 5 | 17 | 26 | 27 | 25 | 26 | 249 |
| DESPLAZ. VEHÍCULOS | 13 | 5 | 17 | 19 | 8 | 8 | 9 | 7 | 25 | 20 | 11 | 23 | 165 |
| EDUCACIÓN VIAL | 28 | 48 | 47 | 37 | 54 | 21 | 0 | 0 | 0 | 42 | 66 | 37 | 380 |
| HURTOS Y ROBOS | 8 | 10 | 3 | 7 | 6 | 4 | 5 | 4 | 3 | 4 | 8 | 4 | 66 |
| INDIGENTES | 10 | 19 | 6 | 9 | 5 | 5 | 6 | 7 | 3 | 3 | 4 | 2 | 79 |
| INFORM.ORGANISMOS | 146 | 147 | 159 | 145 | 127 | 167 | 113 | 110 | 105 | 166 | 173 | 87 | 1645 |
| INTENTOS AUTOLÍTICO | 0 | 0 | 0 | 0 | 2 | 2 | 1 | 4 | 1 | 5 | 2 | 5 | 22 |
| MANIFEST.-CONCENTR. | 0 | 0 | 0 | 00 | 7 | 20 | 8 | 2 | 8 | 14 | 23 | 26 | 108 |
| MEDIACIONES | 25 | 12 | 14 | 11 | 17 | 26 | 19 | 25 | 27 | 25 | 27 | 18 | 246 |
| NOTIFICACIONES | 10 | 14 | 9 | 7 | 18 | 27 | 9 | 17 | 15 | 18 | 11 | 18 | 173 |
| OBJETOS HALLADOS | 20 | 13 | 7 | 7 | 11 | 8 | 6 | 12 | 38 | 14 | 13 | 15 | 164 |
| OBRAS | 4 | 3 | 5 | 3 | 1 | 2 | 6 | 2 | 9 | 9 | 6 | 4 | 54 |
| PRECINTO VEHÍCULOS | 1 | 1 | 6 | 1 | 0 | 0 | 1 | 0 | 3 | 3 | 2 | 3 | 21 |
| PROTECCIÓN | 124 | 150 | 143 | 76 | 108 | 170 | 119 | 137 | 196 | 177 | 148 | 146 | 1694 |
| SINIESTRO V. C ON HERI. | 6 | 5 | 7 | 9 | 7 | 13 | 7 | 4 | 6 | 5 | 7 | 5 | 81 |
| SINIESTRO V. C SIN HERI. | 59 | 37 | 49 | 59 | 44 | 57 | 42 | 28 | 48 | 60 | 47 | 52 | 582 |
| SUGERENCIAS | 13 | 3 | 4 | 4 | 4 | 5 | 1 | 4 | 1 | 5 | 6 | 4 | 54 |
| TRASLADOS | 4 | 5 | 2 | 4 | 4 | 2 | 5 | 10 | 9 | 4 | 4 | 4 | 57 |
| VARIOS | 197 | 259 | 377 | 413 | 329 | 293 | 174 | 174 | 300 | 200 | 178 | 191 | 3085 |
| VEHÍC. DE ABANDONO | 2 | 0 | 1 | 0 | 0 | 0 | 1 | 0 | 1 | 0 | 0 | 1 | 6 |
| VEH. RECUPERACIÓN | 0 | 0 | 0 | 0 | 2 | 0 | 0 | 0 | 0 | 0 | 0 | 0 | 2 |
| VIGILANCIAS | 58 | 177 | 107 | 90 | 107 | 135 | 56 | 59 | 63 | 104 | 82 | 67 | 1105 |
| TOTAL | 816 | 971 | 1049 | 1014 | 962 | 1090 | 664 | 684 | 971 | 985 | 914 | 798 | 10918 |

DEPENDENCIAS JEFATURA - COMISARÍA DISTRITO V



DIVISIÓN OPERATIVA

INTERVENCIONES DE LOS DISTRITOS

| | DIST. I | DIST. II | DIST. III | DIST. IV | DIST. V | TOTAL |
|--------------------------|--------------|--------------|--------------|-------------|--------------|--------------|
| ALARMAS | 86 | 170 | 147 | 131 | 122 | 656 |
| COMPAR.COMISARÍA | 205 | 217 | 125 | 141 | 291 | 979 |
| CONSUMO DROGAS | 152 | 160 | 74 | 83 | 408 | 877 |
| DECOMISOS | 30 | 61 | 24 | 7 | 59 | 181 |
| DEFICIENCIAS | 258 | 215 | 291 | 162 | 249 | 1175 |
| DESPLAZ. VEHÍCULOS | 286 | 381 | 180 | 232 | 165 | 1244 |
| EDUCACIÓN VIAL | 146 | 96 | 104 | 223 | 380 | 949 |
| HURTOS Y ROBOS | 22 | 75 | 36 | 42 | 66 | 241 |
| INDIGENTES | 9 | 27 | 27 | 36 | 79 | 178 |
| INFORM.ORGANISMOS | 1064 | 372 | 597 | 698 | 1645 | 4376 |
| INTENTOS AUTOLÍTICOS | 23 | 49 | 31 | 20 | 22 | 145 |
| MANIFEST.-CONCENTR. | 15 | 28 | 25 | 16 | 108 | 192 |
| MEDIACIONES | 233 | 320 | 238 | 173 | 246 | 1210 |
| NOTIFICACIONES | 279 | 139 | 103 | 73 | 173 | 767 |
| OBJETOS HALLADOS | 415 | 452 | 327 | 476 | 164 | 1834 |
| OBRAS | 20 | 131 | 31 | 43 | 54 | 279 |
| PRECINTO VEHÍCULOS | 16 | 33 | 22 | 9 | 21 | 101 |
| PROTECCIÓN | 1458 | 1334 | 2014 | 1015 | 1694 | 7515 |
| SINIESTRO V. C ON HERI. | 285 | 120 | 135 | 137 | 81 | 758 |
| SINIESTRO V. C SIN HERI. | 860 | 562 | 705 | 479 | 582 | 3188 |
| SUGERENCIAS | 14 | 78 | 31 | 18 | 54 | 195 |
| TRASLADOS | 46 | 44 | 64 | 21 | 57 | 232 |
| VARIOS | 1842 | 1754 | 1096 | 1345 | 3085 | 9122 |
| VEHÍC. DE ABANDONO | 8 | 9 | 29 | 24 | 6 | 76 |
| VEH. RECUPERACIÓN | 2 | 4 | 3 | 0 | 2 | 11 |
| VIGILANCIAS | 5103 | 6299 | 7743 | 1949 | 1105 | 22199 |
| TOTAL | 12877 | 13130 | 14202 | 7553 | 10918 | 58680 |



DIVISIÓN OPERATIVA

INFRACCIONES A LA ORDENANZA MUNICIPAL DE PROTECCIÓN AL MEDIO URBANO

| | I | II | III | IV | V | TOTAL |
|-------------------------------------|------------|------------|------------|------------|------------|-------------|
| PROPAGANDA/PUBLICIDAD | 54 | 11 | 6 | 3 | 25 | 99 |
| ÁRBOLES Y JARDINES | 0 | 0 | 0 | 2 | 4 | 6 |
| PAPELERAS Y CONTENEDORES | 6 | 2 | 0 | 0 | 6 | 14 |
| FUENTES Y ESTANQUES | 0 | 0 | 0 | 0 | 1 | 1 |
| MOLESTIAS VIVIENDA Y VEHÍCULOS | 240 | 132 | 53 | 62 | 171 | 658 |
| RESIDUOS, BASURAS,.... | 31 | 37 | 12 | 11 | 56 | 147 |
| HACER NECESIDADES EN LA VÍA PÚBLICA | 101 | 68 | 78 | 28 | 500 | 775 |
| EXCREMENTOS DE ANIMALES | 4 | 2 | 6 | 0 | 4 | 16 |
| LAVAR Y REPARAR VEHÍCULOS | 3 | 1 | 1 | 0 | 1 | 6 |
| QUIOSCOS, TERRAZAS Y LOCALES | 3 | 2 | 2 | 0 | 2 | 9 |
| PINTADAS | 5 | 3 | 12 | 3 | 17 | 40 |
| DETERIORO/DAÑOS EN MOBILIARIO | 1 | 3 | 0 | 1 | 10 | 15 |
| OTROS | 21 | 7 | 16 | 9 | 31 | 84 |
| TOTALES | 469 | 268 | 186 | 119 | 828 | 1870 |



DIVISIÓN OPERATIVA

COMPARECENCIAS EN COMISARÍA

| MOTIVOS | TOTAL |
|--|------------|
| ATENTADO | 41 |
| BÚSQUEDA Y DETENCIÓN | 21 |
| DAÑOS VÍA PÚBLICA | 2 |
| DELITO CONTRA LA SEGURIDAD DEL TRÁFICO | 146 |
| DROGAS | 21 |
| EXHIBICIONISMO | 1 |
| HURTO Y ROBO | 139 |
| INSULTOS A POLICÍAS | 10 |
| INTENTO DE SUICIDIO | 61 |
| MENDICIDAD CON MENORES | 2 |
| MALOS TRATOS U ORDEN DE ALEJAMIENTO | 159 |
| PELEAS Y AGRESIONES | 47 |
| ROBO DE VEHÍCULOS | 19 |
| ROBO/DAÑOS EN VEHÍCULOS | 15 |
| VENTA EN VÍA PÚBLICA | 0 |
| OTRAS | 295 |
| TOTAL | 979 |

CONTROL DE ESTABLECIMIENTOS

| | |
|------------------------|----|
| HORARIO CIERRE BARES | 47 |
| PUERTAS ABIERTAS BARES | 20 |

OTRAS INTERVENCIONES

| | |
|-------------------------|-----|
| LANZAMIENTOS JUDICIALES | 130 |
| FILIACIONES | 611 |



DIVISIÓN OPERATIVA

INTERVENCIONES POR CONSUMO DE ALCOHOL EN LA VÍA PÚBLICA SEGÚN EDADES Y DISTRITOS

| | > 18 años | < 18 años | TOTAL |
|----------------|------------|------------|------------|
| DISTRITO I | 147 | 18 | 165 |
| DISTRITO II | 144 | 28 | 172 |
| DISTRITO III | 30 | 0 | 30 |
| DISTRITO IV | 21 | 0 | 21 |
| DISTRITO V | 362 | 59 | 421 |
| TOTALES | 704 | 105 | 809 |

INTERVENCIONES POR CONSUMO DE ALCOHOL EN LOS DISTRITOS

| INTERVENCIONES | DIST I | DIST II | DIST III | DIST IV | DIST V | TOTAL |
|-------------------------------|------------|------------|-----------|-----------|------------|------------|
| CONSUMO ALCOHOL VÍA PÚBLICA | 165 | 172 | 30 | 21 | 421 | 809 |
| CONSUMO ALCOHOL MENORES BARES | 0 | 3 | 0 | 0 | 1 | 4 |
| TOTAL | 165 | 175 | 30 | 21 | 422 | 813 |

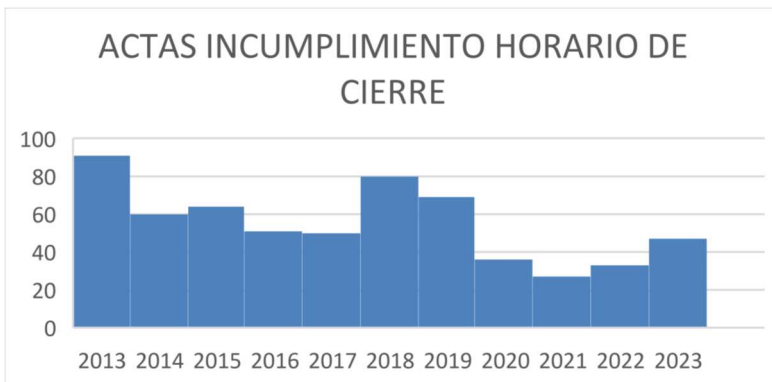
INTERVENCIONES POR CONSUMO DE DROGAS EN LA VÍA PÚBLICA

| | > 18 años | < 18 años | TOTAL |
|----------------|------------|-----------|------------|
| ENERO | 56 | 6 | 62 |
| FEBRERO | 64 | 8 | 72 |
| MARZO | 92 | 6 | 98 |
| ABRIL | 89 | 2 | 91 |
| MAYO | 77 | 10 | 87 |
| JUNIO | 82 | 4 | 86 |
| JULIO | 71 | 4 | 75 |
| AGOSTO | 58 | 1 | 59 |
| SEPTIEMBRE | 82 | 10 | 92 |
| OCTUBRE | 57 | 5 | 62 |
| NOVIEMBRE | 47 | 1 | 48 |
| DICIEMBRE | 42 | 3 | 45 |
| TOTALES | 817 | 60 | 877 |



DIVISIÓN OPERATIVA

| COMPARATIVAS TOTAL COMPARECENCIAS EN COMISARÍA | |
|---|-----|
| 2013 | 848 |
| 2014 | 891 |
| 2015 | 763 |
| 2016 | 813 |
| 2017 | 751 |
| 2018 | 728 |
| 2019 | 745 |
| 2020 | 709 |
| 2021 | 856 |
| 2022 | 939 |
| 2023 | 979 |



| COMPARATIVAS TOTAL ACTAS INCUMPLIMIENTO HORARIO DE CIERRE | |
|---|----|
| 2013 | 91 |
| 2014 | 60 |
| 2015 | 64 |
| 2016 | 51 |
| 2017 | 50 |
| 2018 | 80 |
| 2019 | 69 |
| 2020 | 36 |
| 2021 | 27 |
| 2022 | 33 |
| 2023 | 47 |

| COMPARATIVAS TOTAL LANZAMIENTOS JUDICIALES | |
|---|-----|
| 2013 | 362 |
| 2014 | 355 |
| 2015 | 327 |
| 2016 | 394 |
| 2017 | 322 |
| 2018 | 326 |
| 2019 | 278 |
| 2020 | 205 |
| 2021 | 227 |
| 2022 | 224 |
| 2023 | 130 |



DIVISIÓN OPERATIVA
SUBGRUPO DE POLICÍA JUDICIAL Y
PROTECCIÓN DE VÍCTIMAS

INVESTIGACIÓN DE SINIESTROS VIALES Y ATESTADOS



DIVISIÓN OPERATIVA SUBGRUPO DE POLICÍA JUDICIAL Y PROTECCIÓN DE VÍCTIMAS INVESTIGACIÓN DE SINIESTROS VIALES Y ATESTADOS



| ATESTADOS REALIZADOS POR SINIESTRO VIAL | |
|---|------------|
| ENERO | 10 |
| FEBRERO | 12 |
| MARZO | 14 |
| ABRIL | 14 |
| MAYO | 9 |
| JUNIO | 16 |
| JULIO | 12 |
| AGOSTO | 6 |
| SEPTIEMBRE | 17 |
| OCTUBRE | 10 |
| NOVIEMBRE | 11 |
| DICIEMBRE | 13 |
| TOTAL | 144 |

| ATESTADOS REALIZADOS POR SINIESTRO VIAL | |
|---|------------|
| 2015 | 126 |
| 2016 | 114 |
| 2017 | 131 |
| 2018 | 100 |
| 2019 | 97 |
| 2020 | 83 |
| 2021 | 135 |
| 2022 | 138 |
| 2023 | 144 |



DIVISIÓN OPERATIVA
SUBGRUPO DE POLICÍA JUDICIAL
Y PROTECCIÓN DE VÍCTIMAS
INVESTIGACIÓN DE SINIESTROS VIALES Y
ATESTADOS

INFORMES REALIZADOS POR SINIESTRO VIAL

| | |
|-------------------|------------|
| PRIMER TRIMESTRE | 47 |
| SEGUNDO TRIMESTRE | 66 |
| TERCER TRIMESTRE | 28 |
| CUARTO TRIMESTRE | 47 |
| TOTAL | 188 |

OFICIOS Y ESCRITOS CONTESTADOS

TOTAL 242

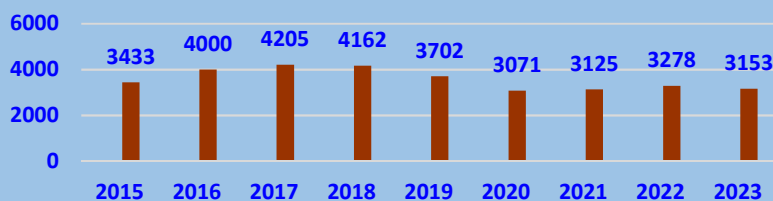
PARTES SOLICITADOS POR ABOGADOS

TOTAL 2.646

INFORMES REALIZADOS
POR SINIESTROS VIALES –DISTRITOS-

| | |
|------|-------|
| 2015 | 3.433 |
| 2016 | 4.000 |
| 2017 | 4.205 |
| 2018 | 4.162 |
| 2019 | 3.702 |
| 2020 | 3.071 |
| 2021 | 3.125 |
| 2022 | 3.278 |
| 2023 | 3.153 |

INFORMES POR SINIESTROS VIALES -
DISTRITOS

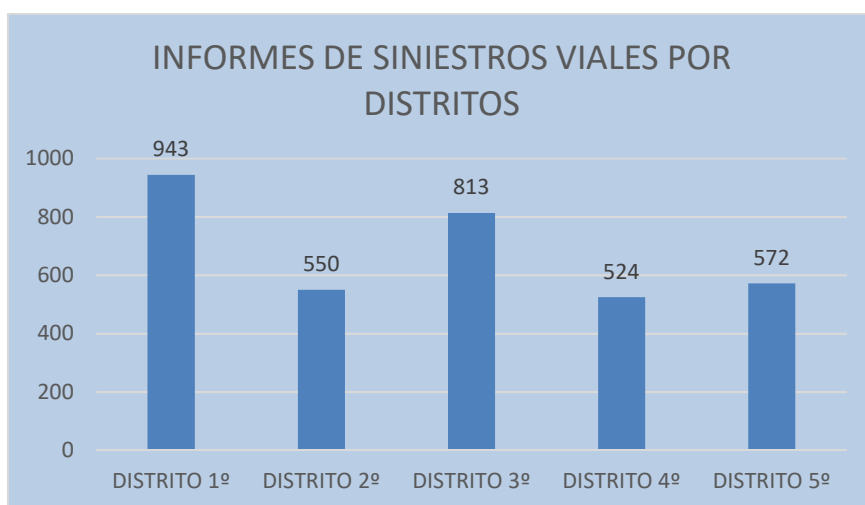


DIVISIÓN OPERATIVA

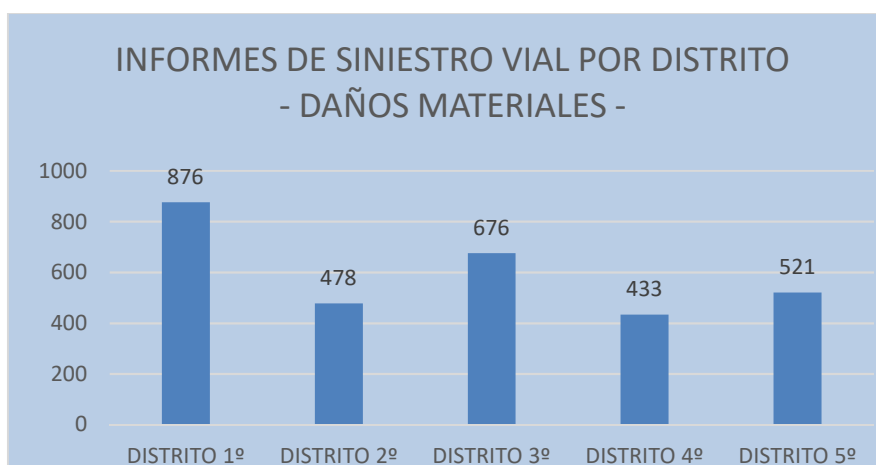
SUBGRUPO DE POLICÍA JUDICIAL Y PROTECCIÓN DE VÍCTIMAS

INVESTIGACIÓN DE SINIESTROS VIALES Y ATESTADOS

| INFORMES POR DISTRITOS - TOTAL - | | | | |
|----------------------------------|-------------|-------------|-------------|-------------|
| DISTRITO 1º | DISTRITO 2º | DISTRITO 3º | DISTRITO 4º | DISTRITO 5º |
| 943 | 550 | 813 | 524 | 572 |



| INFORMES POR DISTRITOS - DAÑOS MATERIALES - | | | | |
|---|-------------|-------------|-------------|-------------|
| DISTRITO 1º | DISTRITO 2º | DISTRITO 3º | DISTRITO 4º | DISTRITO 5º |
| 876 | 478 | 676 | 433 | 521 |

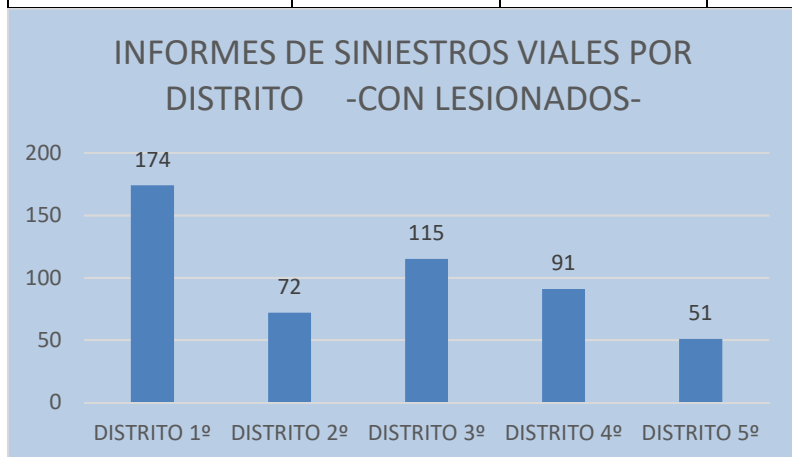


DIVISIÓN OPERATIVA

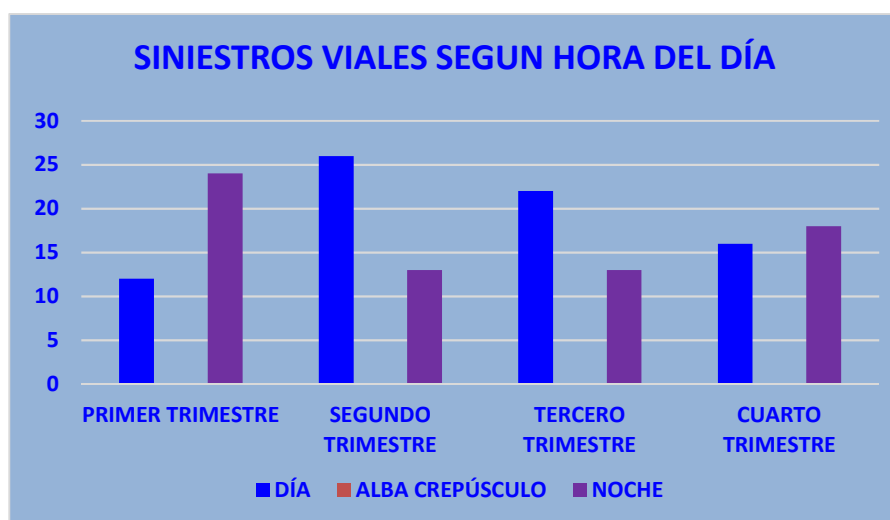
SUBGRUPO DE POLICÍA JUDICIAL Y PROTECCIÓN DE VÍCTIMAS

INVESTIGACIÓN DE SINIESTROS VIALES Y ATESTADOS

| INFORMES POR DISTRITOS - LESIONADOS - | | | | |
|---------------------------------------|-------------|-------------|-------------|-------------|
| DISTRITO 1º | DISTRITO 2º | DISTRITO 3º | DISTRITO 4º | DISTRITO 5º |
| 174 | 72 | 115 | 91 | 51 |



| ATESTADOS REALIZADOS POR SINIESTRO VIAL | | | | |
|---|-----------|-----------------|-----------|------------|
| | DÍA | ALBA CREPÚSCULO | NOCHE | TOTAL |
| PRIMER TRIMESTRE | 12 | 0 | 24 | 36 |
| SEGUNDO TRIMESTRE | 26 | 0 | 13 | 39 |
| TERCERO TRIMESTRE | 22 | 0 | 13 | 35 |
| CUARTO TRIMESTRE | 16 | 0 | 18 | 34 |
| TOTAL | 76 | 0 | 68 | 144 |



DIVISIÓN OPERATIVA
SUBGRUPO DE POLICÍA JUDICIAL
Y PROTECCIÓN DE VÍCTIMAS
INVESTIGACIÓN DE SINIESTROS VIALES Y
ATESTADOS



| ATESTADOS REALIZADOS POR SINIESTROS VIALES | |
|---|------------|
| Con o sin víctimas | |
| Con víctimas | 62 |
| Sin víctimas | 82 |
| TOTAL | 144 |



DIVISIÓN OPERATIVA
SUBGRUPO DE POLICÍA JUDICIAL
Y PROTECCIÓN DE VÍCTIMAS
INVESTIGACIÓN DE SINIESTROS VIALES Y
ATESTADOS

ATESTADOS REALIZADOS POR SINIESTRO VIAL

| Atestados con víctimas, según pronóstico | | | | | | |
|--|-------------|--------------|------------------|-----------|-----------|-----------|
| | HERIDO LEVE | HERIDO GRAVE | HERIDO MUY GRAVE | FALLECIDO | RESERVADO | TOTAL |
| 1º TRIMESTRE | 5 | 10 | 0 | 1 | 2 | 18 |
| 2º TRIMESTRE | 2 | 11 | 1 | 1 | 0 | 15 |
| 3º TRIMESTRE | 10 | 13 | 0 | 0 | 0 | 23 |
| 4º TRIMESTRE | 4 | 9 | 1 | 0 | 0 | 14 |

| Atestados con víctimas por sexo | |
|---------------------------------|-----------|
| Hombre | 46 |
| Mujer | 25 |
| TOTAL | 71 |

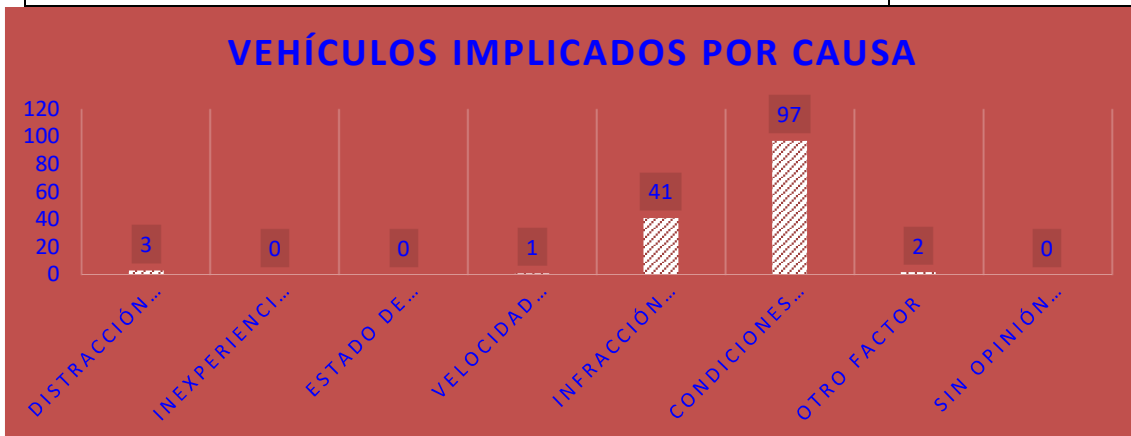
| Atestados con víctimas por edad | |
|---------------------------------|-----------|
| Hasta 5 años | 3 |
| De 6 a 14 años | 0 |
| De 15 a 20 años | 8 |
| De 21 a 30 años | 5 |
| De 31 a 40 años | 12 |
| De 41 a 50 años | 14 |
| De 51 a 60 años | 12 |
| Más de 60 años | 17 |
| TOTAL | 71 |



DIVISIÓN OPERATIVA
SUBGRUPO DE POLICÍA JUDICIAL
Y PROTECCIÓN DE VÍCTIMAS
INVESTIGACIÓN DE SINIESTROS VIALES Y
ATESTADOS

| VEHÍCULOS IMPLICADOS | |
|---------------------------------------|------------|
| Atestados por tipo de vehículo | |
| Camiones | 1 |
| Autobuses | 1 |
| Furgonetas | 11 |
| Turismos | 224 |
| Motocicletas | 21 |
| Ciclomotores | 1 |
| Bicicletas | 3 |
| Otros | 13 |
| TOTAL | 275 |

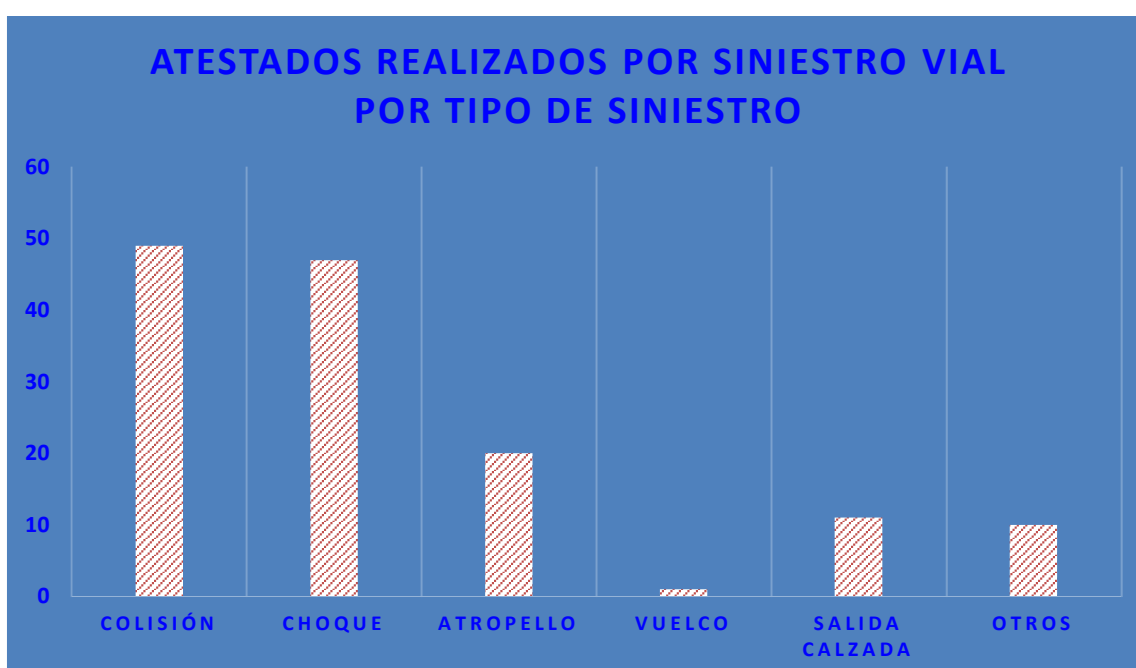
| VEHÍCULOS IMPLICADOS | |
|-------------------------------|------------|
| Atestados por causa | |
| Distracción/cansancio/sueño | 3 |
| Inexperiencia del conductor | 0 |
| Estado de la vía | 0 |
| Velocidad inadecuada | 1 |
| Infracción normas circulación | 41 |
| Condiciones psicofísicas | 97 |
| Otro factor | 2 |
| Sin opinión definida | 0 |
| TOTAL | 144 |



DIVISIÓN OPERATIVA
SUBGRUPO DE POLICÍA JUDICIAL
Y PROTECCIÓN DE VÍCTIMAS
INVESTIGACIÓN DE SINIESTROS VIALES Y
ATESTADOS

| VEHÍCULOS IMPLICADOS Por daño | |
|----------------------------------|------------|
| Menor consideración | 75 |
| Mayor Consideración | 68 |
| Sin daños | 1 |
| TOTAL | 144 |

| REALIZADOS POR SINIESTRO VIAL | |
|--------------------------------------|------------|
| Atestados por tipo de siniestro vial | |
| Colisión | 54 |
| Choque | 53 |
| Atropello | 20 |
| Vuelco | 1 |
| Salida calzada | 9 |
| Otros | 7 |
| TOTAL | 144 |



DIVISIÓN OPERATIVA
SUBGRUPO DE POLICÍA JUDICIAL
Y PROTECCIÓN DE VÍCTIMAS
INVESTIGACIÓN DE SINIESTROS VIALES Y
ATESTADOS

| ATESTADOS REALIZADOS POR SINIESTRO VIAL | |
|--|------------|
| Atestados por tipo de índole | |
| Frontal | 6 |
| Fronto lateral | 16 |
| Lateral | 11 |
| Fricción | 1 |
| Alcance | 20 |
| Marcha atrás | 0 |
| Vehículo parado | 0 |
| Valla seguridad | 0 |
| Bordillo | 0 |
| Peatón cruzando calzada | 16 |
| Peatón parado | 0 |
| Peatón sobre la acera | 3 |
| Vuelco dentro de la calzada | 1 |
| Choque contra señal | 0 |
| Choque semáforo, árbol, ... | 51 |
| Choque muro | 2 |
| Salida vía | 10 |
| Otros | 7 |
| TOTAL | 144 |

| ATESTADOS REALIZADOS POR SINIESTRO VIAL | |
|--|------------|
| Por clase | |
| Simple | 44 |
| Doble | 81 |
| Triple | 14 |
| Múltiple | 5 |
| TOTAL | 144 |

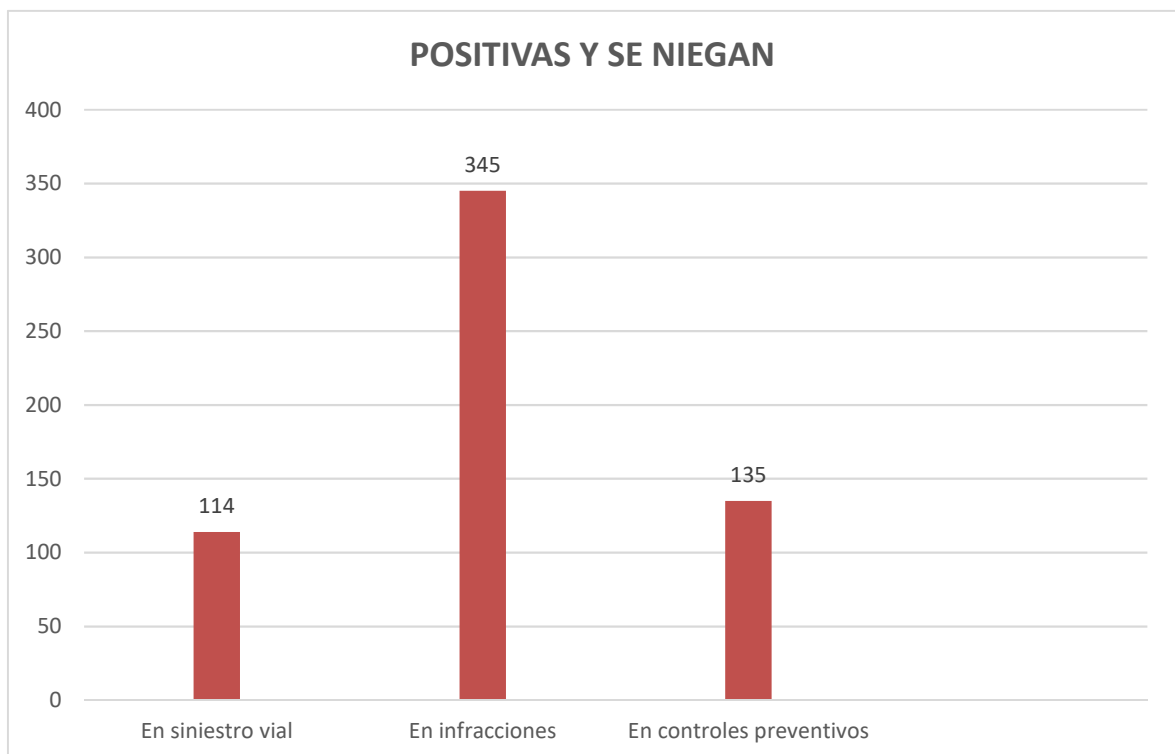


DIVISIÓN OPERATIVA SUBGRUPO DE POLICÍA JUDICIAL Y PROTECCIÓN DE VÍCTIMAS INVESTIGACIÓN DE SINIESTROS VIALES Y ATESTADOS

RESUMEN ESTADÍSTICO DE LAS INTERVENCIONES POR ALCOHOLEMIA
DETECTADAS EN SINIESTROS VIALES, INFRACCIONES Y CONTROLES
PREVENTIVOS

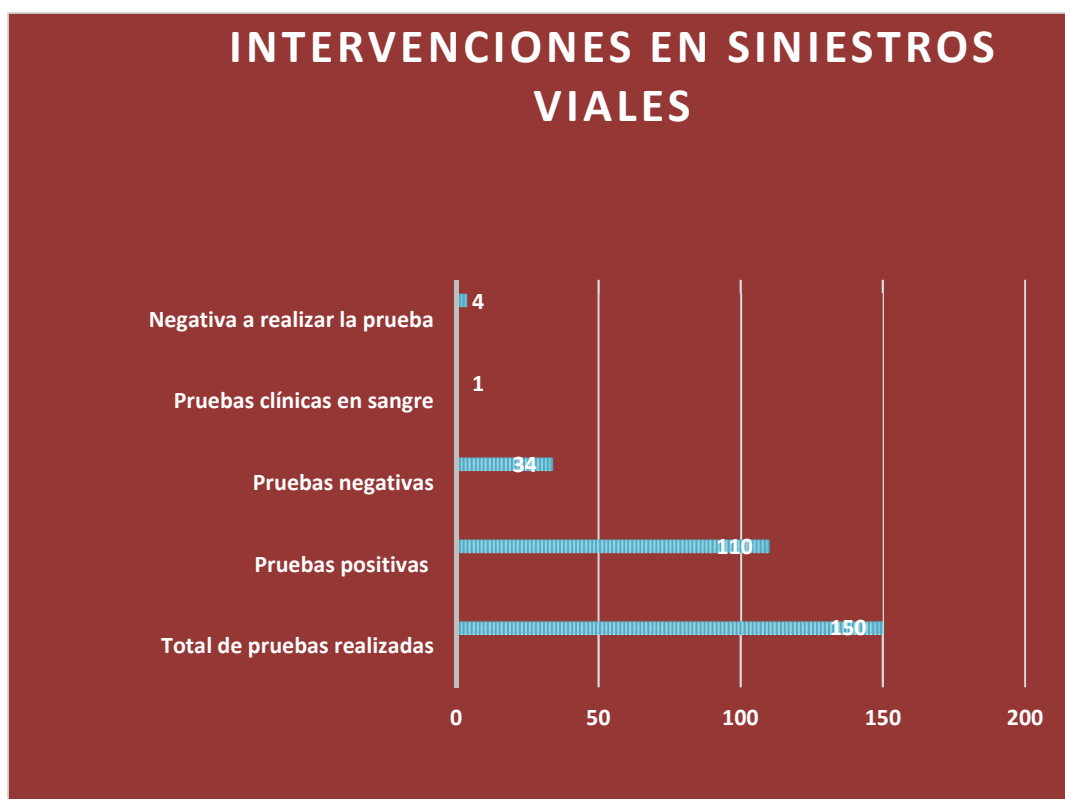
TOTAL DE INTERVENCIONES

| POSITIVAS Y SE NIEGAN | |
|--------------------------|------------|
| En siniestros viales | 114 |
| En infracciones | 345 |
| En controles preventivos | 135 |



DIVISIÓN OPERATIVA
SUBGRUPO DE POLICÍA JUDICIAL
Y PROTECCIÓN DE VÍCTIMAS
INVESTIGACIÓN DE SINIESTROS VIALES Y
ATESTADOS

| INTERVENCIONES EN SINIESTROS VIALES | |
|--|------------|
| Número de intervenciones | |
| Total de pruebas realizadas | 150 |
| Pruebas positivas | 110 |
| Pruebas negativas | 35 |
| Pruebas clínicas en sangre | 1 |
| Negativa a realizar la prueba | 4 |



DIVISIÓN OPERATIVA SUBGRUPO DE POLICÍA JUDICIAL Y PROTECCIÓN DE VÍCTIMAS INVESTIGACIÓN DE SINIESTROS VIALES Y ATESTADOS

| INTERVENCIONES POR INFRACCIÓN | |
|--------------------------------------|------------|
| Número de intervenciones | |
| Total de pruebas realizadas | 397 |
| Atestados | 146 |
| Denuncias administrativas | 183 |
| Pruebas negativas | 52 |
| Pruebas clínicas en sangre | 4 |
| Negativa a realizar la prueba | 12 |



DIVISIÓN OPERATIVA
SUBGRUPO DE POLICÍA JUDICIAL
Y PROTECCIÓN DE VÍCTIMAS
INVESTIGACIÓN DE SINIESTROS VIALES Y
ATESTADOS

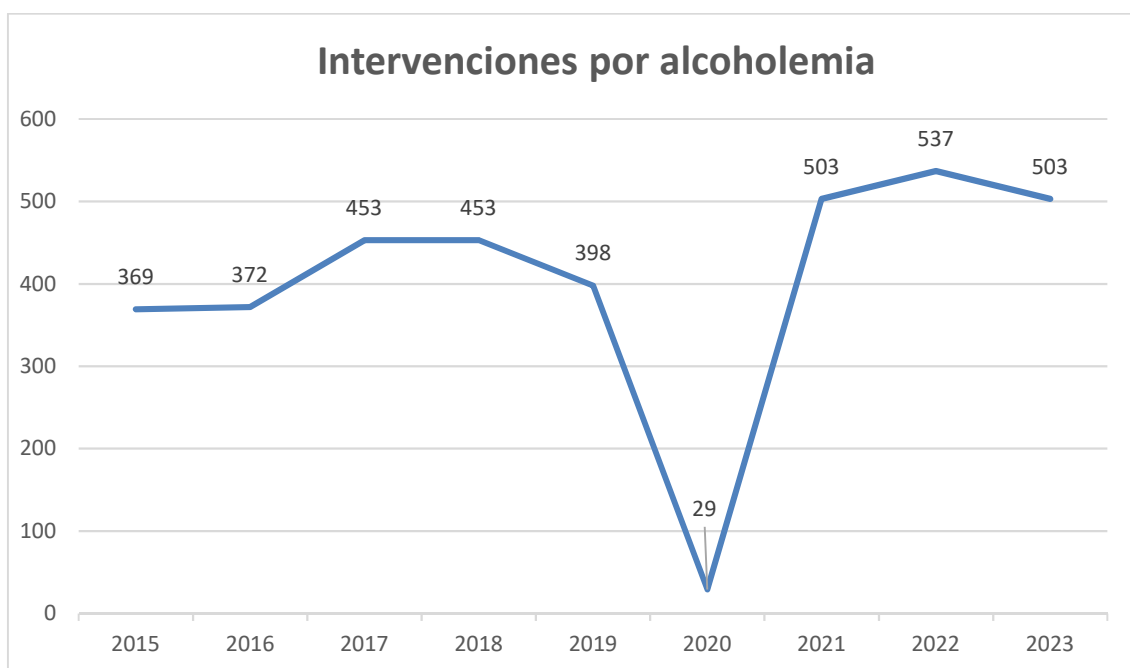
| CONTROLES PREVENTIVOS | |
|--------------------------------------|--------------|
| Número de intervenciones | |
| Total de pruebas realizadas | 9.048 |
| Atestados | 16 |
| Denuncias administrativas | 118 |
| Pruebas negativas | 8.913 |
| Pruebas clínicas en sangre | 0 |
| Negativa a realizar la prueba | 1 |



DIVISIÓN OPERATIVA
SUBGRUPO DE POLICÍA JUDICIAL
Y PROTECCIÓN DE VÍCTIMAS
INVESTIGACIÓN DE SINIESTROS VIALES Y
ATESTADOS

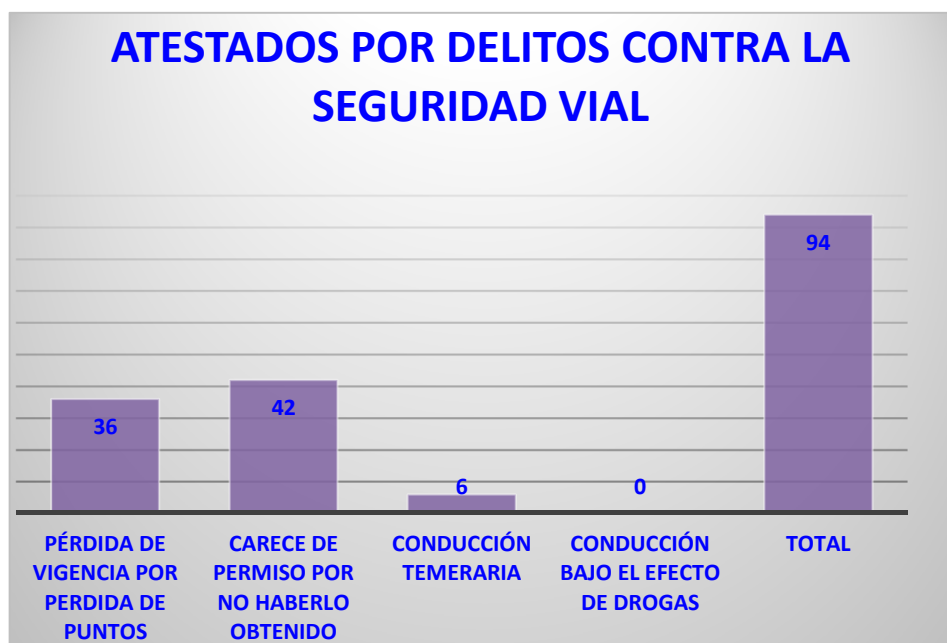
COMPARATIVAS TOTAL INTERVENCIONES POR ALCOHOLEMIAS AÑOS 2015-2023

| | |
|-------------|------------|
| 2015 | 369 |
| 2016 | 372 |
| 2017 | 453 |
| 2018 | 453 |
| 2019 | 398 |
| 2020 | 29 |
| 2021 | 503 |
| 2022 | 537 |
| 2023 | 503 |



DIVISIÓN OPERATIVA
SUBGRUPO DE POLICÍA JUDICIAL
Y PROTECCIÓN DE VÍCTIMAS
INVESTIGACIÓN DE SINIESTROS VIALES Y
ATESTADOS

| ATESTADOS REALIZADOS POR OTROS DELITOS CONTRA LA SEGURIDAD VIAL | |
|--|-----------|
| SUSPENSIÓN TEMPORAL POR EL JUZGADO | 10 |
| PÉRDIDA DE VIGENCIA POR PERDIDA DE PUNTOS | 36 |
| CARECE DE PERMISO POR NO HABERLO OBTENIDO | 42 |
| CONDUCCIÓN TEMERARIA | 6 |
| CONDUCCIÓN BAJO EL EFECTO DE DROGAS | 0 |
| TOTAL | 94 |

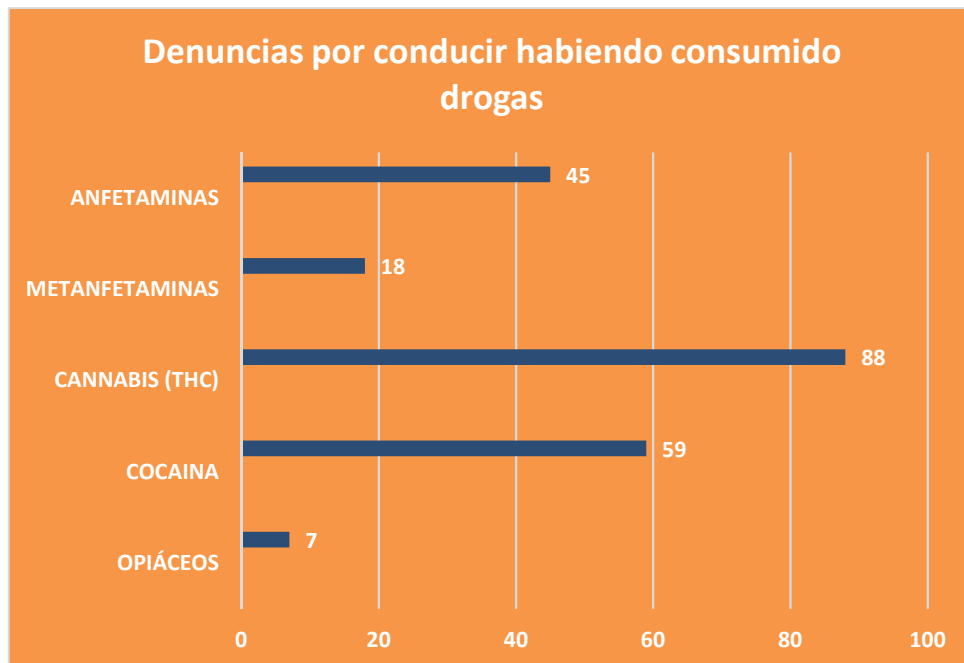


DIVISIÓN OPERATIVA SUBGRUPO DE POLICÍA JUDICIAL Y PROTECCIÓN DE VÍCTIMAS INVESTIGACIÓN DE SINIESTROS VIALES Y ATESTADOS

DENUNCIAS ADMINISTRATIVAS POR CONDUCIR BAJO EL EFECTO DE DROGAS

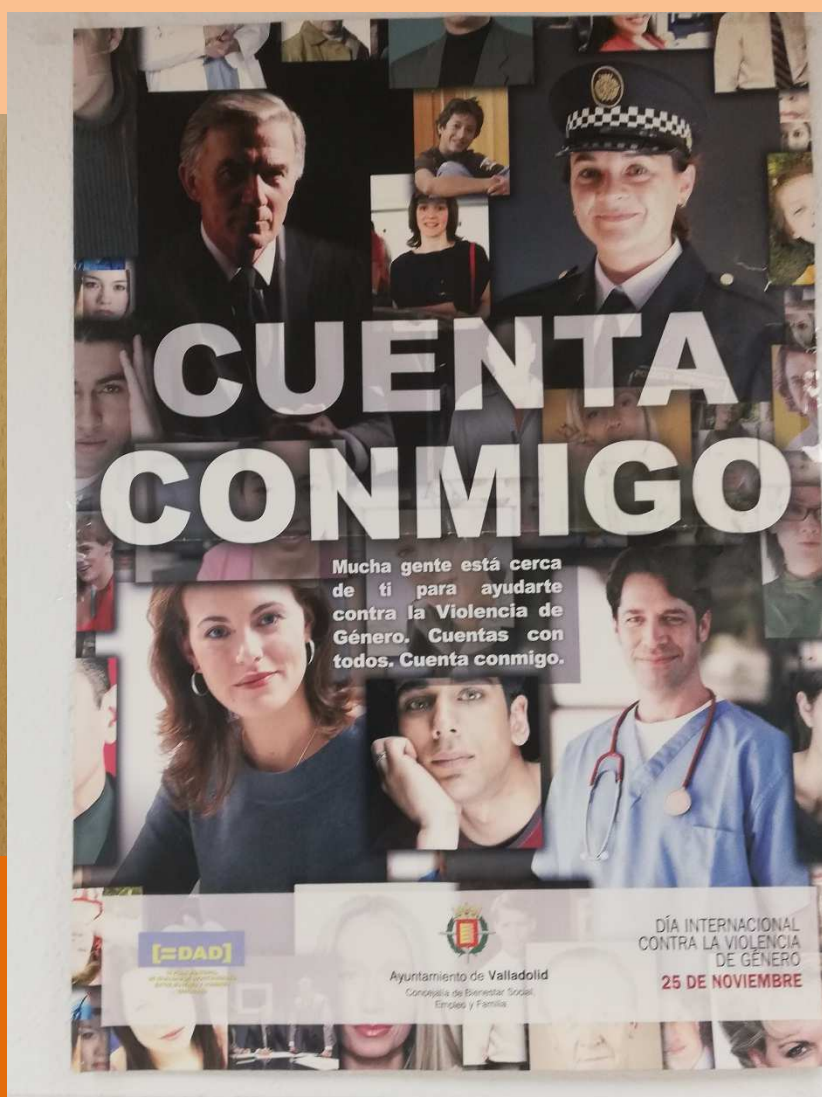
| | |
|----------------|------------|
| ANFETAMINAS | 45 |
| METANFETAMINAS | 18 |
| CANNABIS (THC) | 88 |
| COCAÍNA | 59 |
| OPIÁCEOS | 7 |
| TOTAL | 217 |

Denuncias (Algunos conductores dan en varias sustancias)



DIVISIÓN OPERATIVA SUBGRUPO DE POLICÍA JUDICIAL Y PROTECCION DE VÍCTIMAS

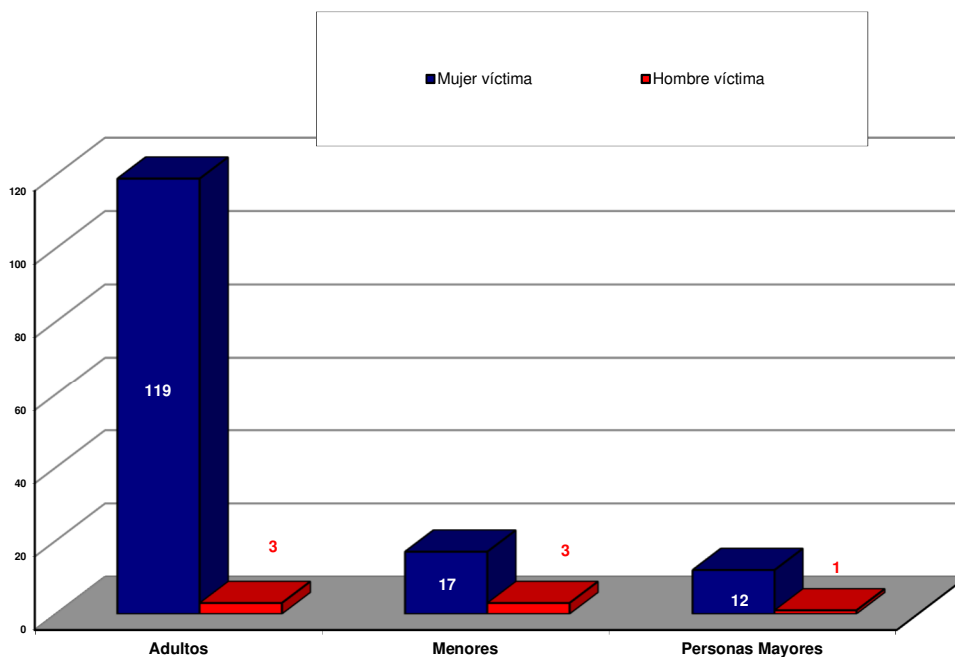
SERVICIO DE ATENCIÓN A VÍCTIMAS DE VIOLENCIA DE GÉNERO Y DOMÉSTICA



DIVISIÓN OPERATIVA
SUBGRUPO DE POLICÍA JUDICIAL
Y PROTECCIÓN DE VÍCTIMAS
SERVICIO DE ATENCIÓN A VÍCTIMAS DE VIOLENCIA
DE GÉNERO Y DOMÉSTICA

ATESTADOS POR MALOS TRATOS FÍSICOS
O PSICOLÓGICOS

| ADULTOS | |
|---------------------------|------------|
| Mujer víctima | 119 |
| Hombre víctima | 3 |
| MENORES | |
| Menor Mujer víctima | 17 |
| Menor Hombre víctima | 3 |
| PERSONAS MAYORES | |
| Mujer víctima | 12 |
| Hombre víctima | 1 |
| TOTAL DE ATESTADOS | 155 |



DIVISIÓN OPERATIVA
SUBGRUPO DE POLICÍA JUDICIAL
Y PROTECCIÓN DE VÍCTIMAS
SERVICIO DE ATENCIÓN A VÍCTIMAS DE VIOLENCIA
DE GÉNERO Y DOMÉSTICA

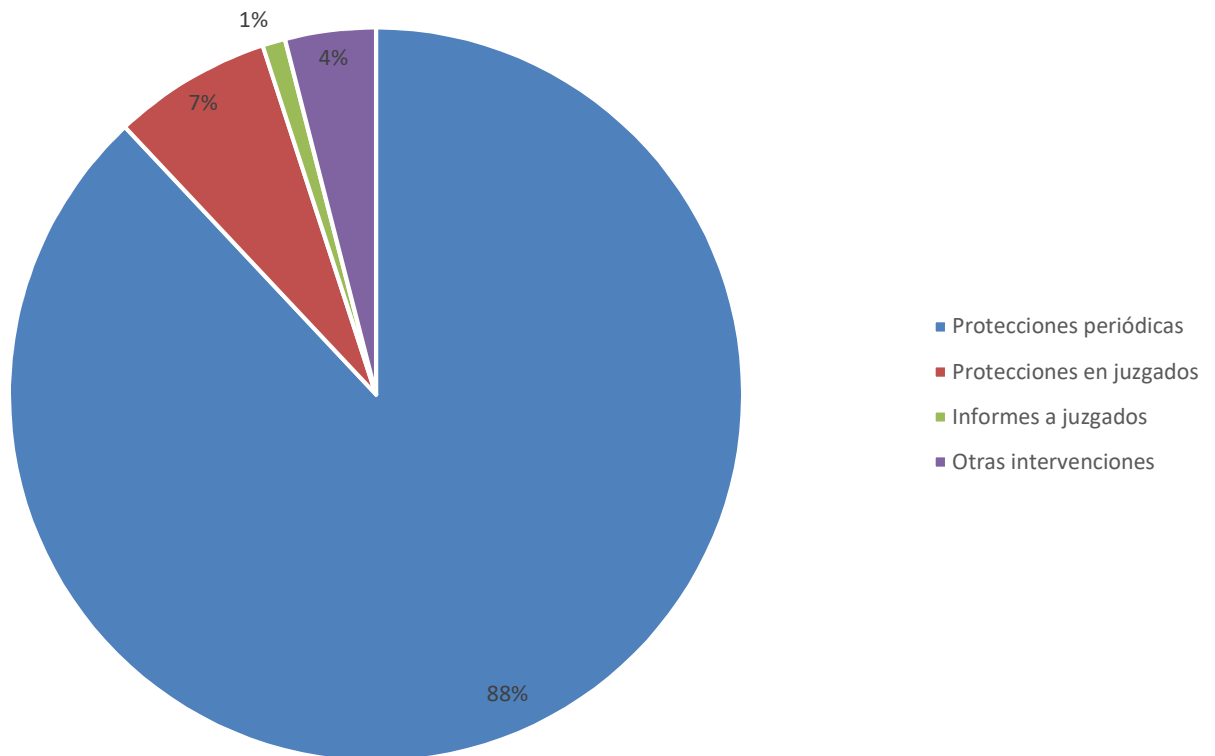
INTERVENCIONES SIN ATESTADO

Actuaciones VIOGEN:

| | |
|---------------------------------|-------------|
| Protecciones periódicas | 1394 |
| Protecciones en Juzgados | 102 |
| Otras intervenciones | 65 |
| Informes a Juzgados | 80 |

TOTAL DE INTERVENCIONES
SIN ATESTADO

INTERVENCIONES SIN ATESTADO

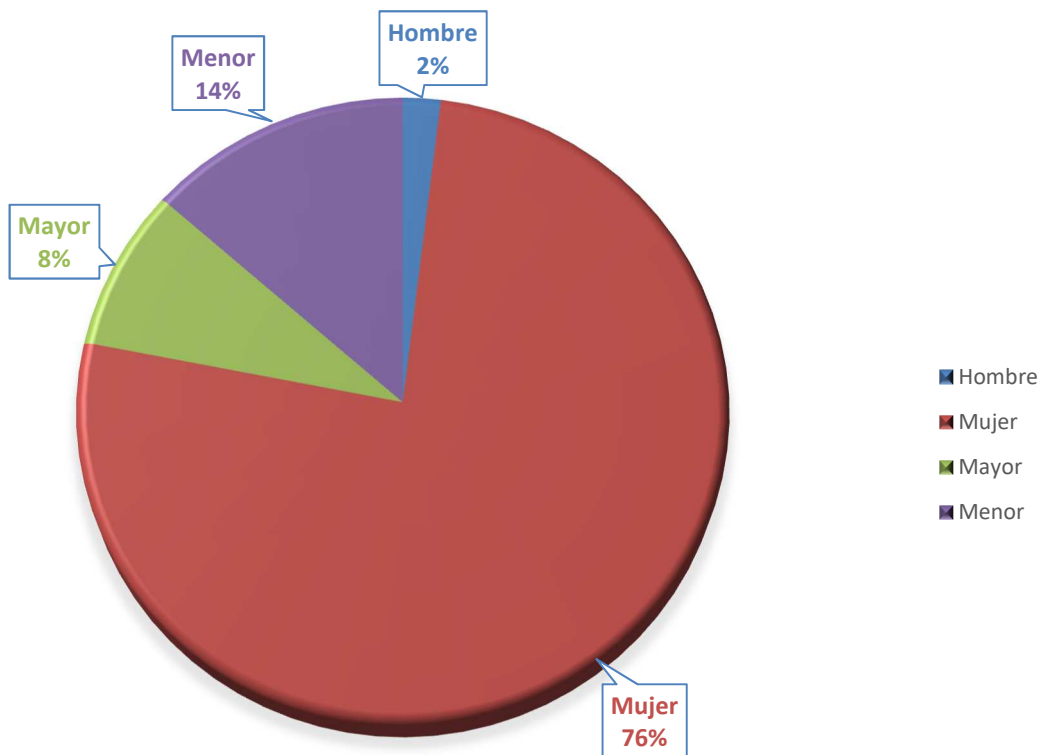


**DIVISIÓN OPERATIVA
SUBGRUPO DE POLICÍA JUDICIAL
Y PROTECCIÓN DE VÍCTIMAS
SERVICIO DE ATENCIÓN A VÍCTIMAS DE VIOLENCIA
DE GÉNERO Y DOMÉSTICA**

TIPO DE ATESTADOS

| | |
|---------------|------------|
| Hombre | 3 |
| Mujer | 118 |
| Mayor | 13 |
| Menor | 21 |

TIPO DE ATESTADO



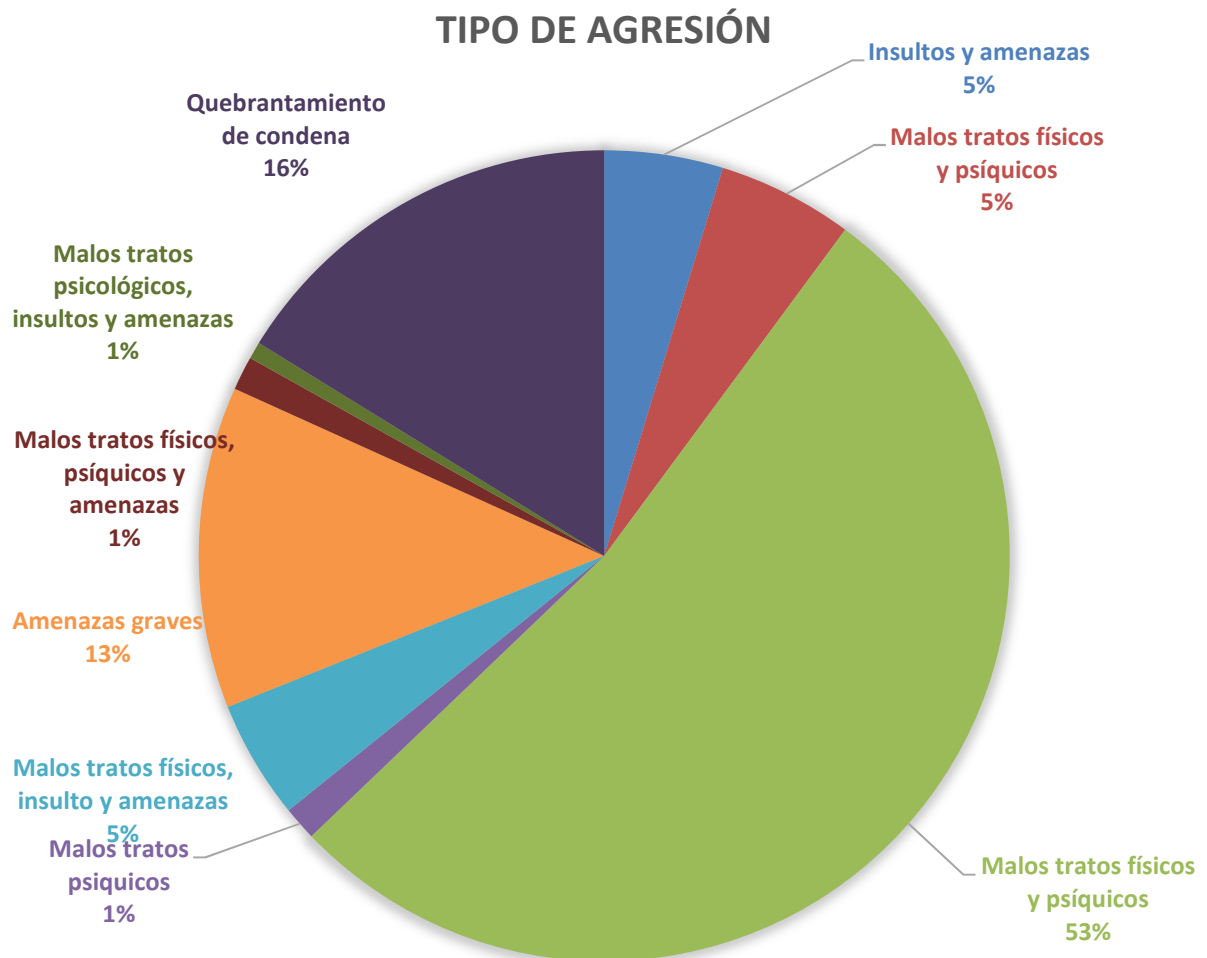
DIVISIÓN OPERATIVA

SUBGRUPO DE POLICÍA JUDICIAL Y PROTECCIÓN DE VÍCTIMAS

SERVICIO DE ATENCIÓN A VÍCTIMAS DE VIOLENCIA DE GÉNERO Y DOMÉSTICA

TIPO DE AGRESIÓN

| | |
|--|----|
| Insultos y amenazas | 7 |
| Malos tratos físicos y psíquicos | 8 |
| Malos tratos físicos | 78 |
| Malos tratos psíquicos | 2 |
| Malos tratos físicos, insultos y amenazas | 7 |
| Amenazas graves | 19 |
| Coacciones | 0 |
| Malos tratos físicos, psíquicos y amenazas | 2 |
| Malos tratos psicológicos, insultos y amenazas | 1 |
| Quebrantamiento de condena | 24 |

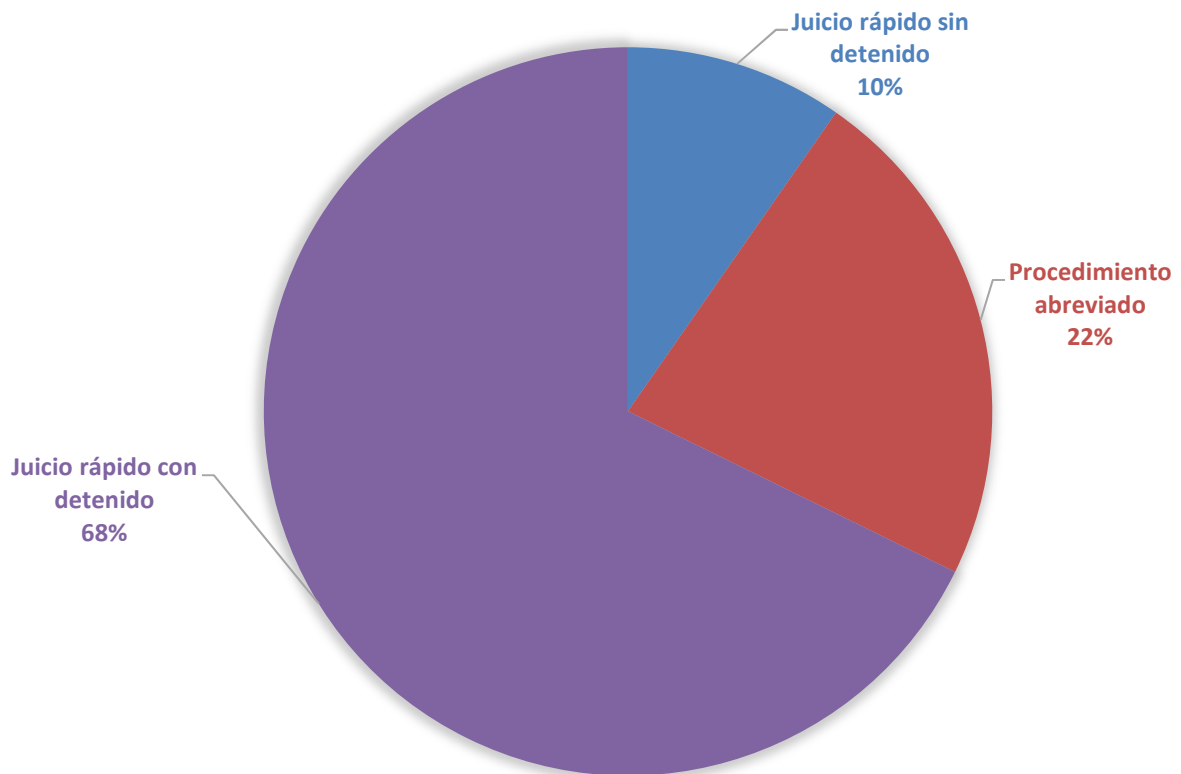


DIVISIÓN OPERATIVA
SUBGRUPO DE POLICÍA JUDICIAL
Y PROTECCIÓN DE VÍCTIMAS
SERVICIO DE ATENCIÓN A VÍCTIMAS DE VIOLENCIA
DE GÉNERO Y DOMÉSTICA

TIPO DE TRAMITACIÓN

| | |
|----------------------------|------------|
| Juicio rápido sin detenido | 15 |
| Procedimiento abreviado | 35 |
| Juicio rápido con detenido | 105 |

TIPO DE TRAMITACIÓN

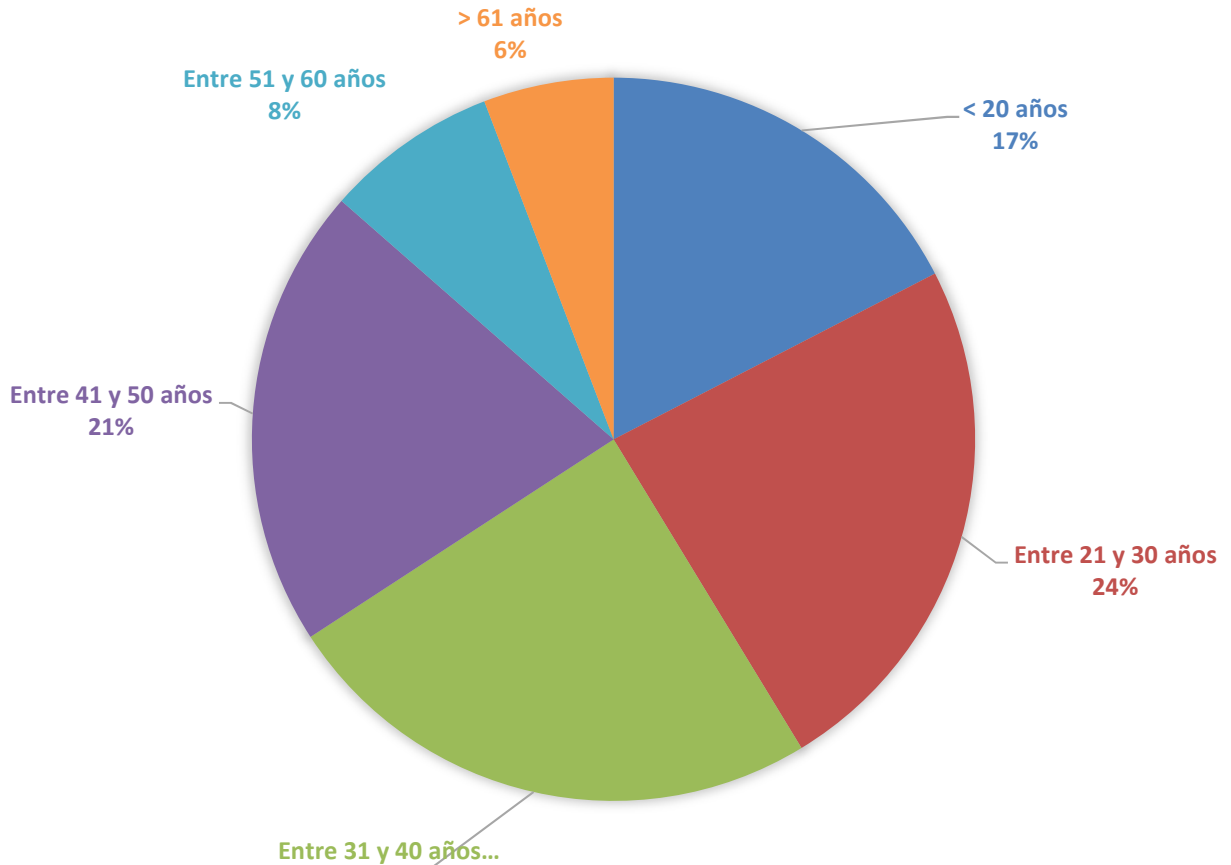


DIVISIÓN OPERATIVA
SUBGRUPO DE POLICÍA JUDICIAL
Y PROTECCIÓN DE VÍCTIMAS
SERVICIO DE ATENCIÓN A VÍCTIMAS DE VIOLENCIA
DE GÉNERO Y DOMÉSTICA

| ORDEN DE PROTECCIÓN | |
|----------------------------------|----|
| Atestado con orden de protección | 98 |
| Atestado sin orden de protección | 57 |

| EIDADES DE LAS VÍCTIMAS | |
|-------------------------|----|
| < 20 años | 27 |
| Entre 21 y 30 años | 37 |
| Entre 31 y 40 años | 38 |
| Entre 41 y 50 años | 32 |
| Entre 51 y 60 años | 12 |
| > 61 años | 9 |

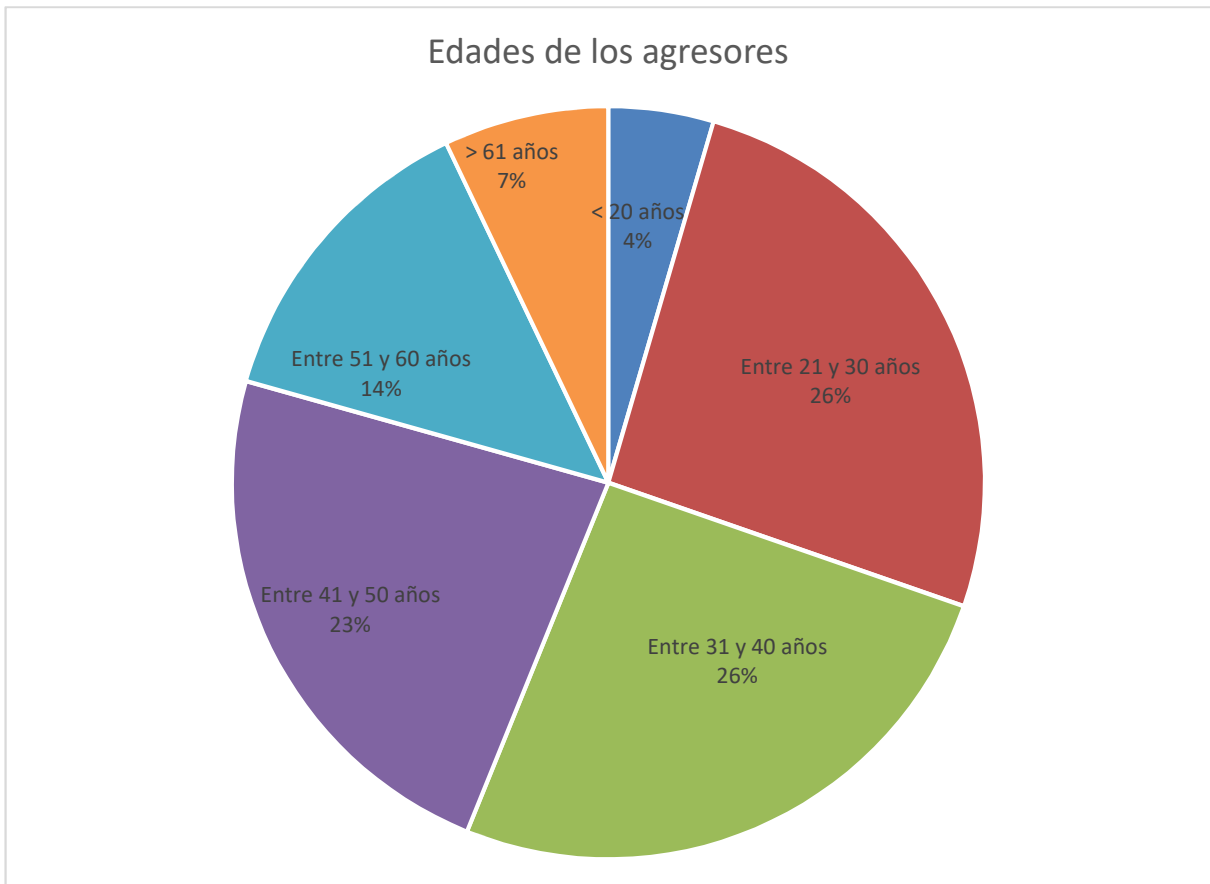
EIDADES DE LAS VÍCTIMAS



**DIVISIÓN OPERATIVA
SUBGRUPO DE POLICÍA JUDICIAL
Y PROTECCIÓN DE VÍCTIMAS
SERVICIO DE ATENCIÓN A VÍCTIMAS DE VIOLENCIA
DE GÉNERO Y DOMÉSTICA**

EDADES DE LOS AGRESORES

| | |
|--------------------|-----------|
| < 20 años | 7 |
| Entre 21 y 30 años | 40 |
| Entre 31 y 40 años | 40 |
| Entre 41 y 50 años | 36 |
| Entre 51 y 60 años | 21 |
| > 61 años | 11 |

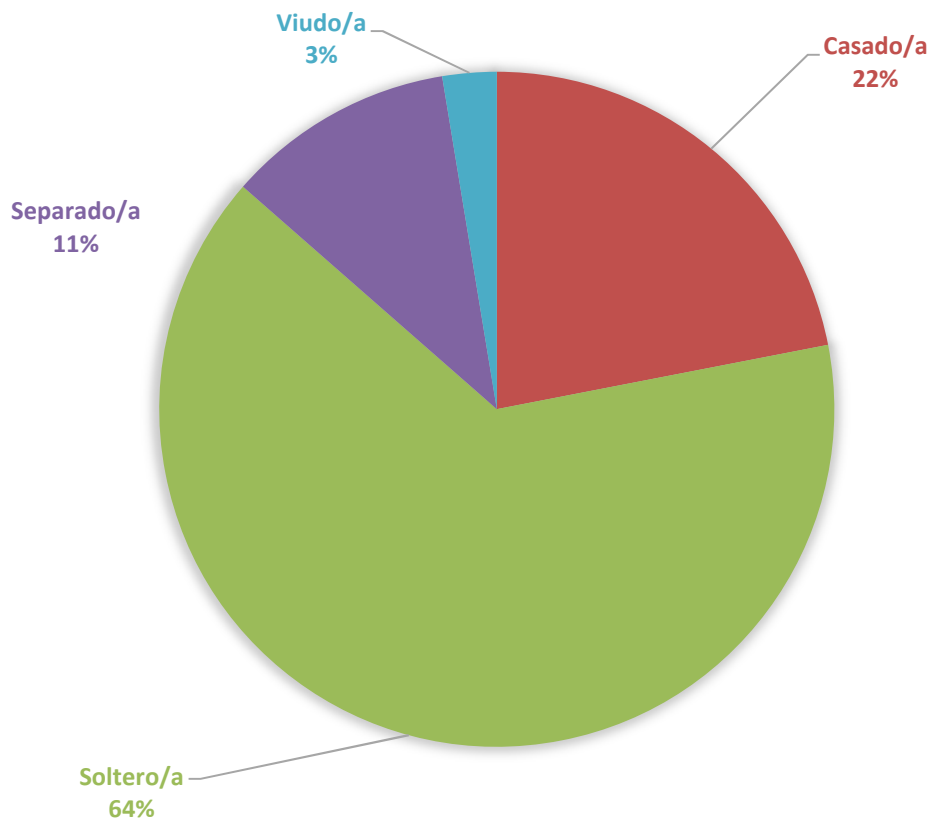


**DIVISIÓN OPERATIVA
SUBGRUPO DE POLICÍA JUDICIAL
Y PROTECCIÓN DE VÍCTIMAS
SERVICIO DE ATENCIÓN A VÍCTIMAS DE VIOLENCIA
DE GÉNERO Y DOMÉSTICA**

ESTADO CIVIL DE LAS VÍCTIMAS

| | |
|------------|------------|
| Casado/a | 34 |
| Soltero/a | 100 |
| Separado/a | 17 |
| Viudo/a | 4 |

ESTADO CIVIL DE LAS VÍCTIMAS

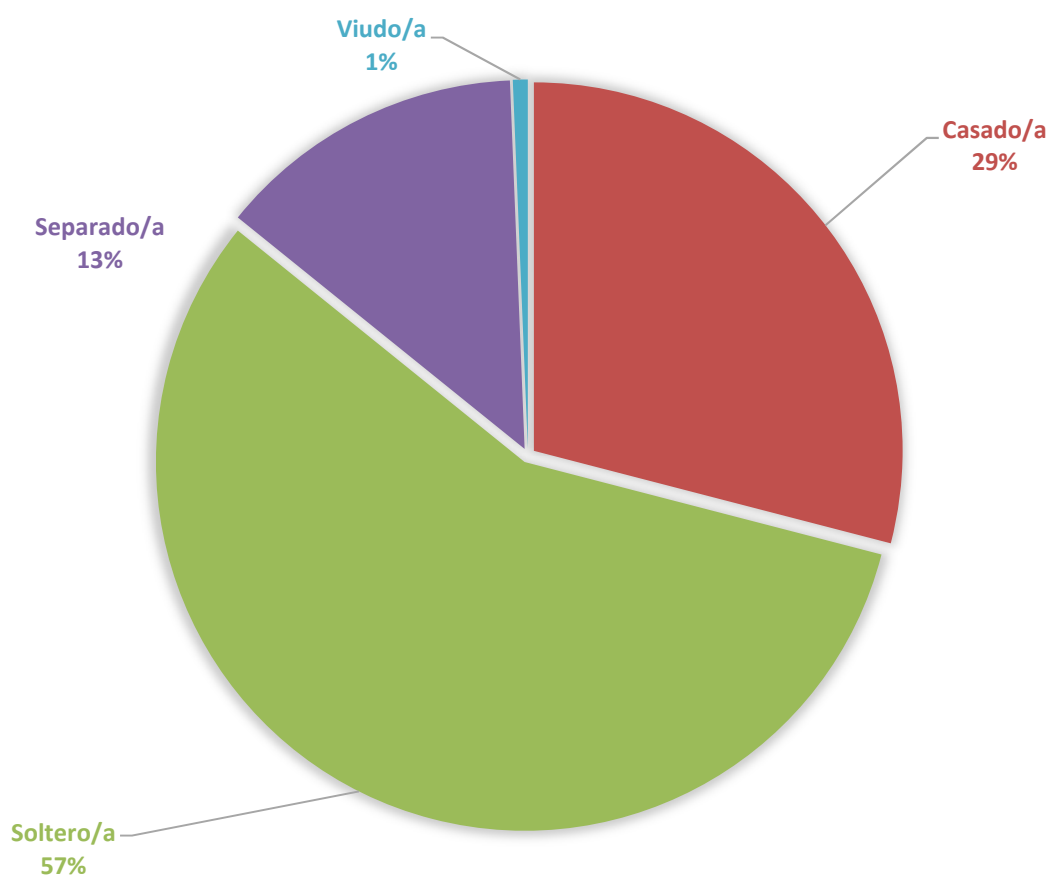


DIVISIÓN OPERATIVA
SUBGRUPO DE POLICÍA JUDICIAL
Y PROTECCIÓN DE VÍCTIMAS
SERVICIO DE ATENCIÓN A VÍCTIMAS DE VIOLENCIA
DE GÉNERO Y DOMÉSTICA

ESTADO CIVIL DE LOS AGRESORES

| | |
|------------|-----------|
| Casado/a | 45 |
| Soltero/a | 88 |
| Separado/a | 21 |
| Viudo/a | 1 |

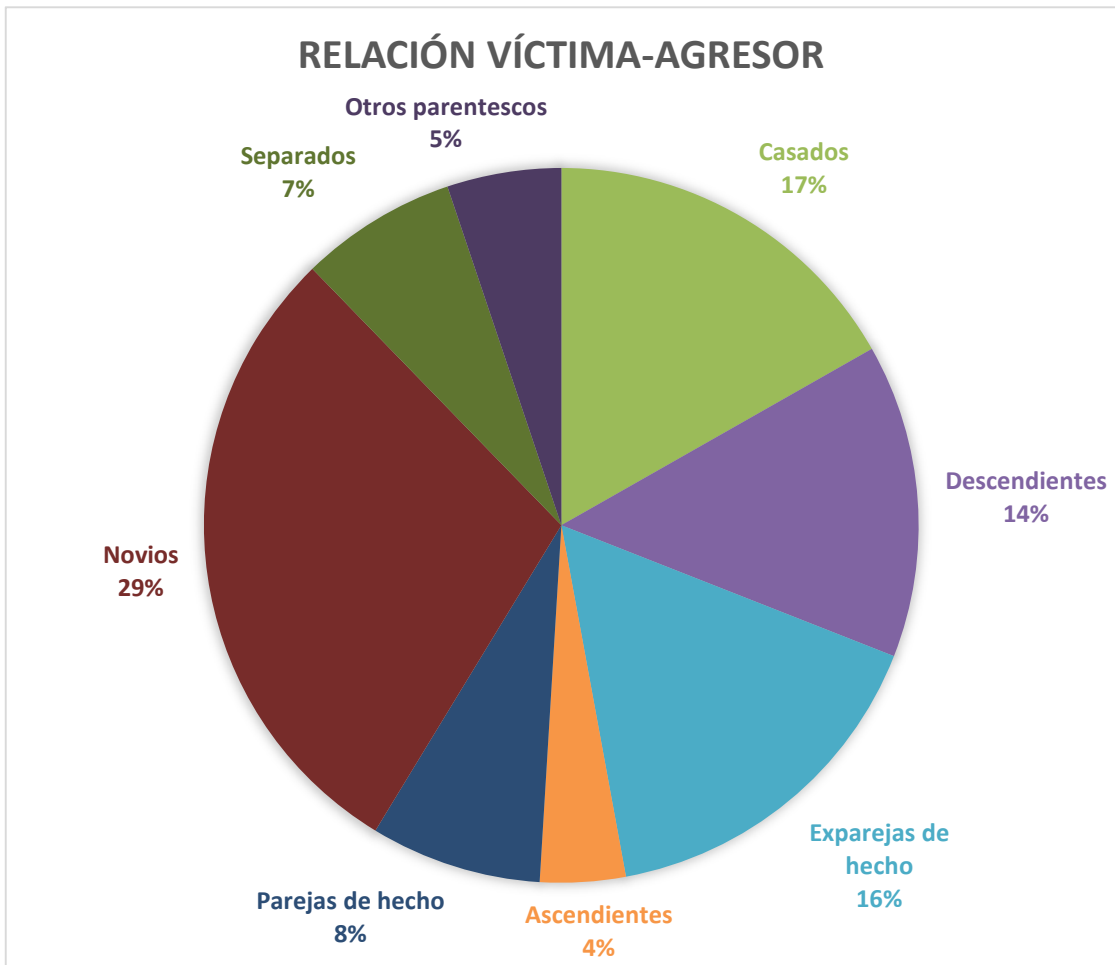
ESTADO CIVIL DE LOS AGRESORES



DIVISIÓN OPERATIVA
SUBGRUPO DE POLICÍA JUDICIAL
Y PROTECCIÓN DE VÍCTIMAS
SERVICIO DE ATENCIÓN A VÍCTIMAS DE VIOLENCIA
DE GÉNERO Y DOMÉSTICA

RELACIÓN VÍCTIMA-AGRESOR

| | |
|--------------------|----|
| Casados | 26 |
| Descendientes | 22 |
| Exparejas de hecho | 25 |
| Ascendientes | 6 |
| Parejas de hecho | 12 |
| Novios | 45 |
| Separados | 11 |
| Otros parentescos | 8 |



DIVISIÓN OPERATIVA
SUBGRUPO DE POLICÍA JUDICIAL
Y PROTECCIÓN DE VÍCTIMAS
SERVICIO DE ATENCIÓN A VÍCTIMAS DE VIOLENCIA
DE GÉNERO Y DOMÉSTICA

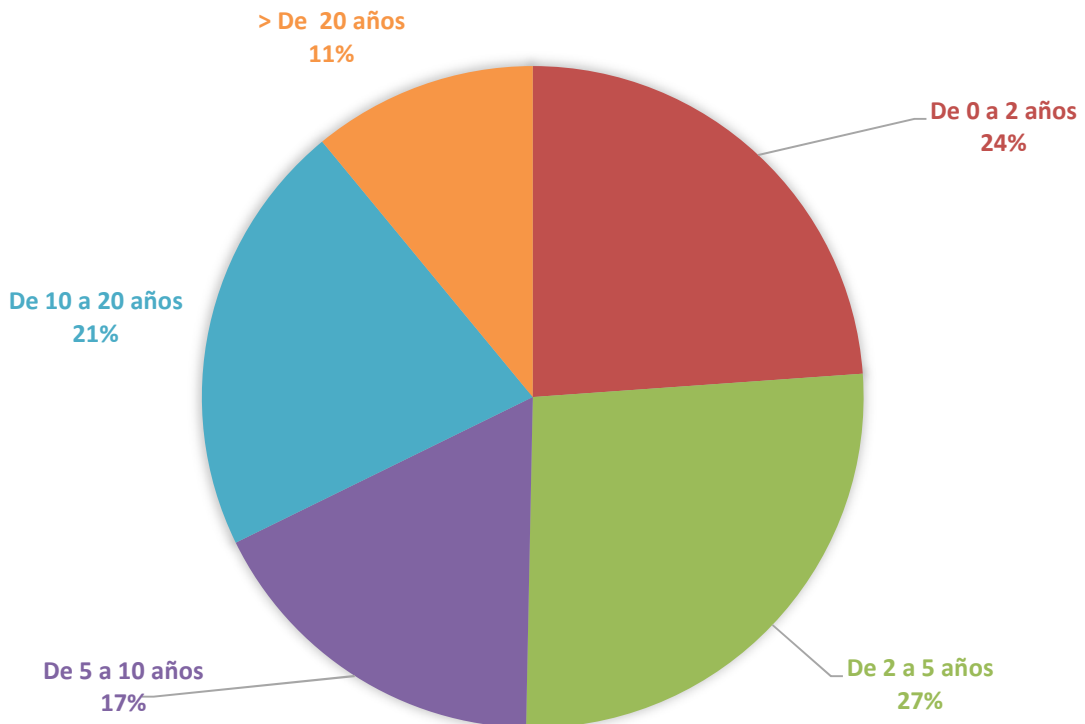
UTILIZACIÓN DE ARMAS

| | |
|-----------|------------|
| Con armas | 1 |
| Sin armas | 133 |

AÑOS DE CONVIVENCIA ENTRE AGRESOR Y VÍCTIMA

| | |
|-----------------|-----------|
| De 0 a 2 años | 37 |
| De 2 a 5 años | 41 |
| De 5 a 10 años | 27 |
| De 10 a 20 años | 33 |
| > De 20 años | 17 |


AÑOS DE CONVIVENCIA ENTRE AGRESOR Y VÍCTIMA



DIVISIÓN OPERATIVA

SUBGRUPO DE SERVICIOS TÉCNICOS Y ESPECIALES

SERVICIOS TÉCNICOS Y ESPECIALES



DIVISIÓN OPERATIVA

SUBGRUPO DE POLICÍA

SERVICIOS TÉCNICOS Y ESPECIALES

EQUIPO DE SEÑALIZACIÓN

| | |
|----------------------------|--------------|
| SERVICIOS DE SEÑALIZACIÓN | 800 |
| RETIRADAS SEÑALIZACIÓN | 943 |
| PRÉSTAMOS SEÑALES / VALLAS | 3 |
| OTROS SERVICIOS | 884 |
| TOTAL | 2.630 |



EQUIPO DE CONSUMO

| | |
|---|------------|
| VIGILANCIA MERCADILLOS | 235 |
| SERVICIOS NOTIFICACIONES EN MERCADILLOS | 0 |
| VEHÍCULOS RETIRADOS EN ZONAS MERCADILLOS | 12 |
| VIGILANCIAS OTROS MERCADOS | 5 |
| ACTAS REGLAMENTO VENTA AMBULANTE | 141 |
| RECOGIDAS / ENTREGAS NOTIF. O EXPEDIENTES | 0 |
| DECOMISOS / ENTREGAS ARTÍCULOS | 22 |
| SERVICIOS SEGURIDAD, VIGILANCIA, PATRULLA | 14 |
| OTROS SERVICIOS | 328 |
| TOTAL | 757 |



DIVISIÓN OPERATIVA SUBGRUPO DE POLICÍA SERVICIOS TÉCNICOS Y ESPECIALES

EQUIPO DE RADAR

EQUIPOS FIJOS Y MÓVILES DE DETECCIÓN DE INFRACCIONES

CINEMÓMETROS (Radares).

FIJOS

| | | |
|-------------|--------------------------------|---------------|
| 2021 | Infracciones tramitadas | 19.004 |
| 2022 | Infracciones tramitadas | 22.255 |
| 2023 | Infracciones tramitadas | 23.905 |

MÓVILES

| | | |
|-------------|------------------|------------|
| 2021 | Controles | 327 |
| 2022 | Controles | 658 |
| 2023 | Controles | 320 |

| | | |
|-------------|--------------------------------|--------------|
| 2021 | Infracciones tramitadas | 6.416 |
| 2022 | Infracciones tramitadas | 3.494 |
| 2023 | Infracciones tramitadas | 1.631 |

SISTEMA DE FOTO ROJO (paso de semáforo en rojo).

| | | |
|-------------|--------------------------------|--------------|
| 2021 | Infracciones tramitadas | 2.175 |
| 2022 | Infracciones tramitadas | 2.711 |
| 2023 | Infracciones tramitadas | 2.963 |

MULTAMÓVIL

| | | |
|-------------|--------------------------------|--------------|
| 2021 | Infracciones tramitadas | 899 |
| 2022 | Infracciones tramitadas | 2.078 |
| 2023 | Infracciones tramitadas | 2.053 |



DIVISIÓN OPERATIVA

SUBGRUPO DE POLICÍA

SERVICIOS TÉCNICOS Y ESPECIALES

EQUIPO DE INFORMES

Diligencias e informes hechos a requerimiento de diversas Administraciones.

TOTAL 84

GRÚAS MUNICIPALES Y CONTRATADAS

| SERVICIOS | GRÚAS MUNICIPALES | GRÚAS CONTRATADAS | TOTAL SERVICIOS |
|---------------|-------------------|-------------------|-----------------|
| POSITIVOS (*) | 3.150 | 3233 | 6.383 |
| NEGATIVOS | 794 | 955 | 1.749 |
| TOTAL | 3.944 | 4.188 | 8.132 |

(*) POSITIVOS = Vehículos retirados y desplazados.

ESTADÍSTICA COMPARATIVA POR AÑOS

| SERVICIOS | GRÚAS MUNICIPALES | GRÚAS CONTRATADAS |
|-------------|-------------------|-------------------|
| 2016 | 2.979 | 5.630 |
| 2017 | 3.600 | 4.678 |
| 2018 | 3.651 | 4.759 |
| 2019 | 3.771 | 4.691 |
| 2020 | 2.683 | 4.072 |
| 2021 | 3.197 | 4.872 |
| 2022 | 3.769 | 5.175 |
| 2023 | 3.944 | 4.188 |



DIVISIÓN OPERATIVA

SUBGRUPO DE POLICÍA

SERVICIOS TÉCNICOS Y ESPECIALES

CENTRO DE OPERACIONES – SALA DEL 092

Llamadas telefónicas entrantes: 75.120
Llamadas telefónicas salientes: 20.920

Incidencias creadas: 47.337
 ○ Provenientes del 112 20.817
 ○ Llamadas particulares 26.520
 Consultas creadas: 46.838

- Desglose de las 47.337 incidencias:
 - Absentismo 10
 - Siniestros viales 3.927
 - Actividades/establecimientos 256
 - Alarmas 753
 - Animales 1.354
 - Comparecencias 3.212
 - Consumo vía pública 189
 - Consumo 64
 - Daños 500
 - Decomisos 5
 - Incendios 440
 - Infracciones Ordenanza 518
 - Inundación 158
 - Mediciones 827
 - Medio Ambiente 4.332
 - Notificaciones 5
 - Objetos hallados 463
 - Obras 345
 - Protecciones 1.703
 - Publicidad 2
 - Recursos Administrativos 3
 - Rescates 148
 - Savvd 917
 - Servicios Sociales 1.840
 - Terrazas 172
 - Tráfico 8.008
 - Traslados personas 319
 - Vehículos 652
 - Vía pública 1.631
 - Vigilancia 12
 - Llamadas sin servicio policial 163
 - Incidentes sanitarios 7.603
 - Otros 1.769





DIVISIÓN DE CONTROL DE LA LEGALIDAD VIAL

DIVISIÓN DE CONTROL DE LA LEGALIDAD VIAL

I.- INFRACCIONES A LAS NORMAS DE TRÁFICO URBANO

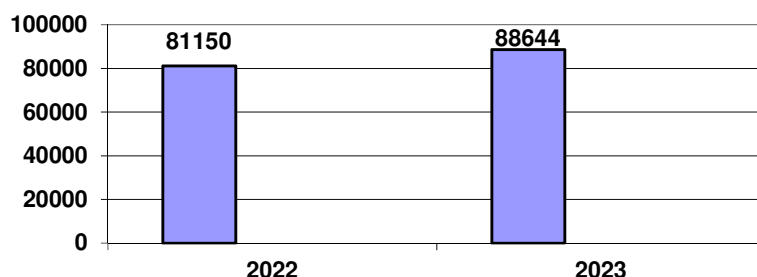
1. EXPEDIENTES SANCIONADORES TRAMITADOS

Total denuncias tramitadas año 2023 ____ **88.644**

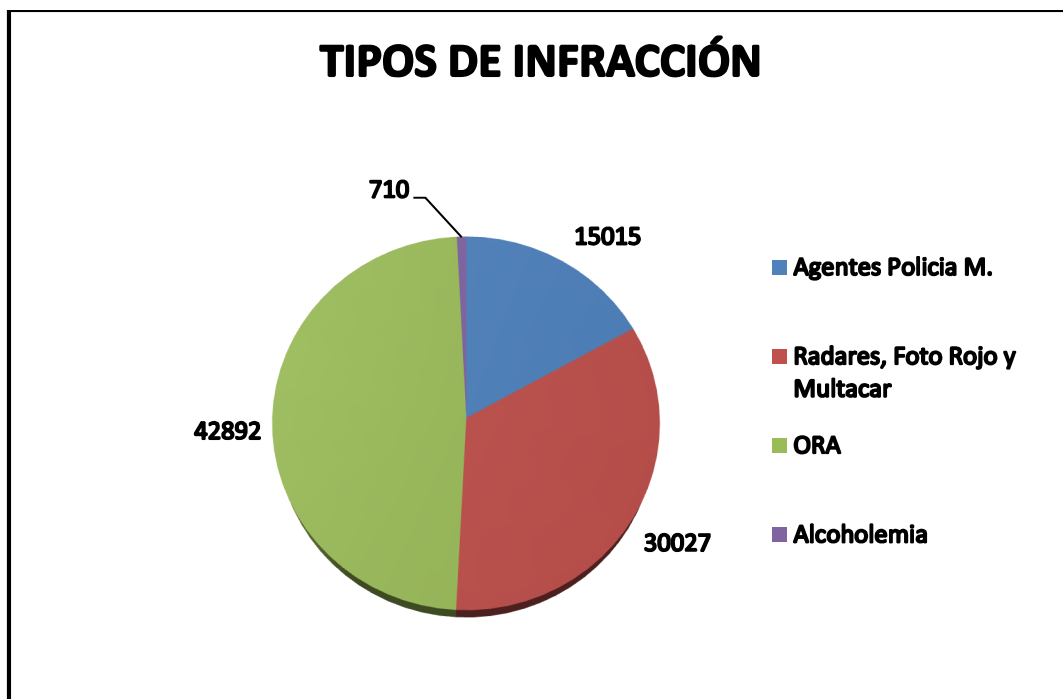
Total denuncias tramitadas año 2022 ____ **81.150**

Incremento porcentual denuncias tramitadas años 2023/2022: **9,23 %**

DENUNCIAS TRAMITADAS



TIPOS DE INFRACCIÓN



2. ALEGACIONES Y RECURSOS

Total alegaciones, recursos y escritos tramitados en 2023 __ **12.136**

Total alegaciones, recursos y escritos tramitados en 2022 __ **12.027**

Incremento: **0,9 %**



DIVISIÓN DE CONTROL DE LA LEGALIDAD VIAL

II.- INFRACCIONES A LA ORDENANZA MUNICIPAL DE PROTECCIÓN DEL MEDIO URBANO

1. EXPEDIENTES SANCIONADORES TRAMITADOS

Total denuncias tramitadas año 2023 ____ **1.870**

Total denuncias tramitadas año 2022 ____ **1.954**

Incremento porcentual denuncias tramitadas años 2023/2022: **-4,29 %**

2. ALEGACIONES Y RECURSOS

Total alegaciones, recursos y escritos tramitados en 2023 _____ **354**

Total alegaciones, recursos y escritos tramitados en 2022 _____ **530**

Incremento: **-33,21 %**

NOTA: La Ordenanza Municipal de Protección del Medio Urbano entró en vigor el día 26 de marzo de 2018, en sustitución de la derogada Ordenanza Municipal de Protección de la Convivencia Ciudadana y Prevención de actuaciones antisociales.



DIVISIÓN DE CONTROL DE LA LEGALIDAD VIAL

III.- INFRACCIONES AL REAL DECRETO-LEY 21/2020 Y AL DECRETO LEY 7/2020 SOBRE MEDIDAS URGENTES DE PREVENCIÓN, CONTENCIÓN Y COORDINACIÓN PARA HACER FRENTE A LA CRISIS SANITARIA OCASIONADA POR EL COVID-19

1. EXPEDIENTES SANCIONADORES TRAMITADOS

Total denuncias tramitadas año 2023 ____ **0**

Total denuncias tramitadas año 2022 ____ **59**

Incremento porcentual denuncias tramitadas años 2023/2022: **-100 %**

2. ALEGACIONES Y RECURSOS

Total alegaciones, recursos y escritos tramitados en 2023 _____ **0**

Total alegaciones, recursos y escritos tramitados en 2022 _____ **7**

Incremento: **-100 %**



DIVISIÓN DE CONTROL DE LA LEGALIDAD VIAL

IV.- OTRAS ACTIVIDADES REALIZADAS

1. Notificación, consulta y carga de notificaciones y acuses electrónicos a través del servicio NOSTRA de expedientes por infracción de las normas de tráfico mediante Dirección Electrónica Vial (plataforma informática DEV-NOSTRA).
2. Gestión del módulo informático para proceso masivo de consulta y carga de datos de titulares y vehículos del Registro de Titulares y Conductores de la DGT.
3. Remisión de expedientes y documentación solicitada por Juzgados y Tribunales a través de la plataforma INSIDE y adaptación a las modificaciones introducidas a fecha 22-07-2019.
4. Gestión del envío automatizado de ficheros comunicando pérdida de puntos por infracciones graves y muy graves, a la plataforma informática de la Dirección General de Tráfico.
5. Investigación de domicilios de interesados por medio de consulta en la base de datos del INE.
6. Gestión de sugerencias y reclamaciones a través de la plataforma de Administración electrónica municipal (IQS Valladolid) en plazo de 3 días.
7. Información y resolución de incidencias inmediata, vía correo electrónico corporativo (multastrafico@ava.es).
8. Gestión del servicio de cita previa.



DIVISIÓN DE CONTROL DE LA LEGALIDAD VIAL

9. Emisión de informes a la Sección de Tasas y Otros Ingresos relativos a recursos contra la tasa por retirada de vehículos de la vía pública por la grúa municipal.
10. Preparación y remisión de expediente e informes por vía telemática, solicitados por el Servicio de Gestión Recaudatoria, Consejo Económico Administrativo de Valladolid, Juzgados y Tribunales.
11. Colaboración para el acceso de los Servicios Municipales a la Plataforma de Intermediación de Datos (PID) para el intercambio de información entre Administraciones Públicas.
12. Desarrollo de la implantación de las consultas de conductores por DNI a través de Conecta en el módulo de multas de la aplicación GTWIN.
13. Gestión y tramitación electrónica de documentación de entrada/salida alojada en aplicación de Registro Amara.
14. Control de resultados de notificaciones (revisión de cumplimiento de requisitos legales, solicitud de certificaciones a la Sociedad Estatal Correos y Telégrafos SA, recepción y digitalización de las mismas).
15. Digitalización de expedientes instruidos por infracción a la Ordenanza Municipal de Protección del Medio Urbano.
16. Alta en la plataforma GTWIN de expedientes de tráfico por alcoholemia y drogas.
17. Aplicación de márgenes de error de medición de velocidades de acuerdo con la ICT/155/2020 de 7 de febrero y su actualización en la plataforma GTWIN.



DIVISIÓN DE CONTROL DE LA LEGALIDAD VIAL

18. Optimización de la publicación de las notificaciones por medio de anuncios en el B.O.E., disminuyendo la frecuencia de las mismas, para la mejora del cumplimiento de plazos de los procedimientos.
19. Remisión de pruebas a los interesados y de las notificaciones e informe de laboratorio en expedientes de drogas.
20. Remisión de copias de expedientes solicitados por los interesados.
21. Digitalización de boletines de denuncias de tráfico.
22. Carga masiva de expedientes de radar, foto rojo, multacar y ORA a través de las plataformas Telvent/En4sys y eos Mobility.
23. Alta de arrendatarios que consten en la base de datos de la DGT.
24. Colaboración para la implantación de la plataforma VINFOPOL/VINFOVAL.
25. Estudio e implantación del envío ordinario para denuncias y requerimientos de multas de tráfico.
26. Puesta en marcha de la plataforma eSTIMA.



INCIDENTES
TRANSFERIDOS
A
POLICIA LOCAL
LLAMADAS DEL 112



POLICIA LOCAL VALLADOLID

| Tipo de incidente | TOTAL | % |
|--|--------------|----------|
| Incidente Sanitario en Lugar Publico | 6.976 | 31,00% |
| Ruidos / molestias / otros | 1.363 | 6,06% |
| Servicios básicos / otros | 947 | 4,21% |
| Siniestro vial sin heridos | 845 | 3,75% |
| Amenaza | 721 | 3,20% |
| Intento Suicidio/ Suicidio | 668 | 2,97% |
| Siniestro vial con heridos | 626 | 2,78% |
| Servicios sociales / otros | 623 | 2,77% |
| Otros peligros de circulación | 607 | 2,70% |
| Objeto/persona sospechoso | 584 | 2,60% |
| Solicitud grúa | 548 | 2,44% |
| Agresión / otros | 495 | 2,20% |
| Violencia, Amenaza, molestia de género | 437 | 1,94% |
| Agresión, Amenaza, Molestia doméstica | 409 | 1,82% |
| Ruidos / molestias vecino | 365 | 1,62% |
| Obstáculos calzada | 339 | 1,51% |
| Pelea / Pelea grupos | 297 | 1,32% |
| Abandono animal doméstico | 257 | 1,14% |
| Apertura puerta posible persona afectada | 257 | 1,14% |
| Incidente sanitario en domicilio | 240 | 1,07% |
| Peligro caída de objeto | 221 | 0,98% |
| Daño material / vehículo | 220 | 0,98% |
| Mobiliario vial averiado | 201 | 0,89% |
| Comprobación humo | 193 | 0,86% |
| Persona extraviada mayor | 188 | 0,84% |
| Conducción negligente | 177 | 0,79% |
| Ruidos / molestias animal | 173 | 0,77% |
| Fuga agua potable/fecales | 150 | 0,67% |
| Incidente sin clasificar | 145 | 0,64% |
| Ruidos molestias establecim. Público | 139 | 0,62% |
| Incendio mobiliario urbano | 131 | 0,58% |
| Llamada No Emergencia /Otros | 131 | 0,58% |
| Atropellos | 128 | 0,57% |
| Animal protegido / silvestre | 126 | 0,56% |
| Incendio / Otros | 116 | 0,52% |
| Accidente laboral persona herida | 113 | 0,50% |
| Actos vandálicos | 109 | 0,48% |
| Robo / otros | 106 | 0,47% |
| Persona extraviada Menor / Discapacitada | 98 | 0,44% |
| Hurto / otros | 97 | 0,43% |
| Filtraciones agua | 90 | 0,40% |
| Hurto comercio | 88 | 0,39% |
| Rescate ascensor | 81 | 0,36% |
| Persona caída en domicilio | 71 | 0,32% |

| | | |
|---|----|-------|
| Avería vehículo con posible peligro | 69 | 0,31% |
| Llamada de información | 67 | 0,30% |
| Apertura puerta | 66 | 0,29% |
| Acoso - persecución | 61 | 0,27% |
| Robo comercio | 61 | 0,27% |
| Escape gas | 59 | 0,26% |
| Inundación | 55 | 0,24% |
| Trafico/ Hallazgo alijo/ Consumo drogas | 52 | 0,23% |
| Atasco circulación | 50 | 0,22% |
| Colmena / Abejas / Avispas | 49 | 0,22% |
| Siniestro vial sin clasificar | 48 | 0,21% |
| Alarmas Otros | 47 | 0,21% |
| Animal muerto | 45 | 0,20% |
| Avería vehículo asistencia servicio externo | 45 | 0,20% |
| Robo vivienda | 45 | 0,20% |
| Incendio vivienda | 44 | 0,20% |
| Incendio vehículo | 36 | 0,16% |
| Llamada de Organismo | 33 | 0,15% |
| Rescate animal | 33 | 0,15% |
| Agresión menor | 31 | 0,14% |
| Hurto persona | 31 | 0,14% |
| Daño material / vivienda | 30 | 0,13% |
| Estafa | 27 | 0,12% |
| Exhibicionismo | 26 | 0,12% |
| Robo con agresión | 24 | 0,11% |
| Robo vehículo | 24 | 0,11% |
| Corte Suministro Electricidad | 22 | 0,10% |
| Vehículo abandonado | 22 | 0,10% |
| Agresión sexual | 21 | 0,09% |
| Daño material / mobiliario urbano | 21 | 0,09% |
| Aparición cuerpo | 19 | 0,08% |
| Incendio forestal | 18 | 0,08% |
| Quemas Controladas | 17 | 0,08% |
| Agresión animal | 16 | 0,07% |
| Agresión medio ambiente | 14 | 0,06% |
| Daño material / establecimiento público | 14 | 0,06% |
| Avería vehículo autovía-autopista | 13 | 0,06% |
| Daño material / otros | 13 | 0,06% |
| Demanda de Recurso Sanitario por personal Sanitario | 13 | 0,06% |
| Escandalo publico | 13 | 0,06% |
| Siniestro vial con atrapados | 12 | 0,05% |
| Incendio solares | 12 | 0,05% |
| Avería Transporte Mercancías Peligrosas | 11 | 0,05% |
| Siniestro vial autobús con heridos | 10 | 0,04% |
| Avistamiento de humo | 10 | 0,04% |
| Robo con arma blanca | 10 | 0,04% |
| Traslado Involuntario | 10 | 0,04% |
| Llamada maliciosa | 9 | 0,04% |
| Desatención al menor | 8 | 0,04% |
| Alarma Vehiculo | 7 | 0,03% |
| Ferrocarril / herido o enfermo | 6 | 0,03% |
| Hurto vivienda | 6 | 0,03% |
| Incendio cuneta | 6 | 0,03% |
| Información posible Violencia de Género | 6 | 0,03% |
| Incendio Cultivo | 5 | 0,02% |
| Incendio establecimiento público | 5 | 0,02% |



| | | |
|---|---------------|----------------|
| Rescate agua | 5 | 0,02% |
| Solicitud Quitanieves / Sal Poblacion | 5 | 0,02% |
| Tirón bolso | 5 | 0,02% |
| Siniestro vial transporte carretera mercancías peligrosas | 4 | 0,02% |
| Presunto secuestro | 4 | 0,02% |
| Abuso sexual menor | 3 | 0,01% |
| Accidente laboral persona atrapada | 3 | 0,01% |
| Contaminación embalse - rios - pozos | 3 | 0,01% |
| Corte Suministro Agua | 3 | 0,01% |
| Explosión | 3 | 0,01% |
| Mendicidad lugar público | 3 | 0,01% |
| Pelea animales | 3 | 0,01% |
| Rescate / otros | 3 | 0,01% |
| Abuso sexual otros | 2 | 0,01% |
| Amenaza bomba | 2 | 0,01% |
| Avistamientos | 2 | 0,01% |
| Contaminación / otros | 2 | 0,01% |
| Coordinación Hospital | 2 | 0,01% |
| Incendio parking | 2 | 0,01% |
| Incumplimiento medidas COVID-19 | 2 | 0,01% |
| Intoxicación por Monóxido / otros gases | 2 | 0,01% |
| Mendicidad menores | 2 | 0,01% |
| Simulacro | 2 | 0,01% |
| Consulta médica | 1 | 0,00% |
| Coordinacion Recurso GES | 1 | 0,00% |
| Derrumbe edificio | 1 | 0,00% |
| Deslizamiento Tierra | 1 | 0,00% |
| Felicitación Servicio | 1 | 0,00% |
| Ferrocarril / agresión persona / sin heridas | 1 | 0,00% |
| Incendio industria | 1 | 0,00% |
| Incendio vertedero | 1 | 0,00% |
| Incidente Espectáculo Taurino | 1 | 0,00% |
| Llamada de broma | 1 | 0,00% |
| Llamada de reclamación | 1 | 0,00% |
| Llamada equivocada | 1 | 0,00% |
| Robo edificio público | 1 | 0,00% |
| Traslado Secundario | 1 | 0,00% |
| TOTAL | 22.504 | 100,00% |



NOTICIAS RELEVANTES EN LA PRENSA DE INTERVENCIONES DE POLICÍA MUNICIPAL DURANTE EL AÑO 2023



18 abril 2023

Sociedad

Detenido en una discoteca de Valladolid por hacerse pasar por agente del CNI inmerso en una operación antidroga

En realidad, es el dueño de un restaurante ya cerrado en la capital vallisoletana



Vehículo de la Policía Municipal de Valladolid / @POLICIAVLL

1 agosto 2023

LaVozDigital
info

Sucesos Valladolid

La Policía de Valladolid rescata a un varón que había caído al río Pisuerga

- 01/08/2023

0



Valladolid, cumbre de los Ministros de Medio Ambiente de la Unión Europea

Bajo fuertes medidas de seguridad, arranca el foro a puerta cerrada que debate sobre los criterios para la descarbonización



Gráfico: recorrido de la contrarreloj de La Vuelta y alternativas para el tráfico

Conoce por dónde pasarán los ciclistas y qué lugares se habilitarán para el cruce de vehículos y transeúntes por las calles de la prueba



Corte de tráfico en Isabel La Católica este martes para instalar la línea de salida de la prueba. Alberto Minguez

3 noviembre 2023

Dos policías municipales salvan la vida a un conductor que sufrió un infarto en Valladolid

El aviso lo dio el copiloto del vehículo y gracias a ello los uniformados pudieron intervenir a tiempo antes de la llegada de los sanitarios



Coche patrulla de la Policía Municipal.- TWITTER @POLICIAVLL

Ricardo García
Valladolid - 03.11.2023 | 20:50, Actualizado: 03.11.2023 | 21:00

Héroes con uniforme. Esa es la imagen que a buen seguro tendrá un

Google ha cerrado el anuncio

La explosión en la calle Goya se salda con una persona fallecida, doce heridos y dos graves

Su cuerpo fue hallado en torno a las 5.30 horas tras una intensa búsqueda



29 agosto 2023

El Norte de Castilla  170 años

Nueva explosión de gas en Valladolid, en Parquesol y con trece heridos

Un hombre de 57 años, vecino del piso de la deflagración en la calle Juan de Valladolid, sufre quemaduras en el 55% de su cuerpo y once de los lesionados han recibido ya el alta



La Policía Municipal de Valladolid obtiene varios reconocimientos al mérito otorgados por la Junta

Castilla y León | europa press

AYUNTAMIENTO DE VALLADOLID

Europa Press Castilla y León

Publicado: jueves, 19 octubre 2023 13:52
@epcastillayleon

f t @ Newsletter

VALLADOLID, 19 Oct. (EUROPA PRESS) -

El Boletín Oficial de Castilla y León (Bocyl) ha informado este jueves de la concesión de medallas de Mérito de la Policía Local al cuerpo municipal, con dos Medallas de Oro y una de Plata, así como otra de Oro para la superintendente jefa, Julia González Calleja.

Las distinciones de oro han sido otorgadas por sus intervenciones con motivo de las dos explosiones de viviendas acaecidas el pasado verano, así como por su gran esfuerzo, dedicación y eficacia en el desarrollo del operativo de la etapa de la Vuelta Ciclista a España celebrada el 5 de septiembre.

La de plata, por su competencia en la Cumbre Europea Interministerial de julio.

La superintendente, Julia González Calleja, también ha sido condecorada con la Medalla de Oro al Mérito de la Policía Local de la Comunidad como reconocimiento a la excelencia de su trayectoria profesional.

Según consta en el BOCYL, el Gobierno Autonómico ha resuelto otorgar a la Policía Municipal de Valladolid la primera de las distinciones de oro 'por su competencia en el cumplimiento de sus deberes profesionales, con notorias manifestaciones de abnegación, espíritu humanitario y solidaridad con la ciudadanía, demostrado en la intervención de sendas explosiones de viviendas, acaecidas en el verano 2023'.

Q

El Norte de Castilla 170

Valladolid

Medalla de Oro al Mérito para la Policía Local por su trabajo en las explosiones de gas

Entre los galardonados destaca también la superintendente Julia González por su «excelente» trayectoria profesional



El funeral de Concha Velasco en Valladolid, a vista de dron

La Policía Local publica un vídeo con imágenes desde el aire de la despedida a la actriz en su ciudad natal



El coche fúnebre con los restos de Concha Velasco. El Norte

Q Buscar Newsletter Whatsapp

elplural

LAS PROVINCIAS



Cultura

Multitudinaria despedida a Concha Velasco en Valladolid

Miles de personas abarrotaron el entorno de la catedral en la que se celebró el funeral corpore insepulto

RELACIONADO
Valladolid despide a Concha Velasco

FRANCA VELASCO
03/12/2023 - 15:52



Multitudinaria despedida a Concha Velasco en Valladolid

Presunto delito de violencia de género

Detenido un joven en Valladolid por agredir a su pareja, de 18 años, en plena calle

La policía observó cómo un varón de 24 años dio un golpe a una joven, la agarró por el pecho y la propinó un empujón contra la pared.



10 agosto 2023

Q

El Norte de Castilla 170 años

Valladolid

El policía fuera de servicio que salvó a un jugador de pádel: «No hubiera aguantado»

Ricardo Alonso estaba practicando el mismo deporte cuando presenció cómo un hombre se desvanecía en la pista contigua: «No tenía pulso y presentaba un color un tanto extraño»



Ricardo Alonso en una de las canchas de pádel del CDO, donde salvó la vida del hombre en parada. José C. Castillo



POLICÍA MUNICIPAL
SIEMPRE AL SERVICIO DE LA CIUDAD DE
VALLADOLID

