

BALANCE PLAN DE EMPLEO 2018

Presupuesto y beneficiarios



| | Presupuesto 2018 | Nº de beneficiarios |
|-----------------------------------|--------------------|---------------------|
| Fomento del empleo | 509.536 € | 122 |
| Inserción laboral y empleabilidad | 634.000 € | 337 |
| Apoyo a emprendedores y Pymes | 1.289.529 € | 1.364 |
| Retorno del Talento | 298.247 € | 11 |
| Economía Circular | 549.878 € | Impacto en 2019 |
| TOTAL | 3.281.190 € | 1.834 |

LINEAS DE ACCIÓN

- 1.) FOMENTO DEL EMPLEO
- 2.) INSERCIÓN LABORAL Y EMPLEABILIDAD
- 3.) APOYO A EMPRENDEDORES Y PYMES
- 4.) RETORNO DEL TALENTO
- 5.) ECONOMÍA CIRCULAR

Resumen de beneficiarios

Cuadro de resultados por años

| | 2015 | | | 2016 | | | 2017 | | | 2018 | | |
|--|----------------|------------------|----------------------------|----------------|------------------|----------------------------|----------------|------------------|----------------------------|----------------|------------------|----------------------------|
| | NUEVOS EMPLEOS | MEJORA DE EMPLEO | MEJORA DE LA EMPLEABILIDAD | NUEVOS EMPLEOS | MEJORA DE EMPLEO | MEJORA DE LA EMPLEABILIDAD | NUEVOS EMPLEOS | MEJORA DE EMPLEO | MEJORA DE LA EMPLEABILIDAD | NUEVOS EMPLEOS | MEJORA DE EMPLEO | MEJORA DE LA EMPLEABILIDAD |
| I.- FOMENTO DEL EMPLEO | 97 | 48 | / | 347 | 119 | / | 102 | 61 | / | 55 | 67 | / |
| II.- INSERCIÓN LABORAL Y EMPLEABILIDAD | 53 | / | 12 | 60 | / | 47 | 171 | / | 142 | 152 | / | 185 |
| III.- APOYO A EMPRENDEDORES Y PYMES | 274 | / | 315 | 371 | / | 206 | 413 | / | 700 | 410 | / | 954 |
| IV. - RETORNO DE TALENTO | / | / | / | / | / | / | 17 | / | / | 11 | / | / |
| TOTAL | 424 | 48 | 327 | 778 | 119 | 253 | 703 | 61 | 842 | 628 | 67 | 1139 |

Resumen de beneficiarios

Cuadro de resultados totales

| | 2015 -2018 | | | TOTAL por líneas |
|--|----------------|------------------|----------------------------|------------------|
| | NUEVOS EMPLEOS | MEJORA DE EMPLEO | MEJORA DE LA EMPLEABILIDAD | |
| I.- FOMENTO DEL EMPLEO | 601 | 295 | / | 896 |
| II.- INSERCIÓN LABORAL Y EMPLEABILIDAD | 436 | / | 386 | 822 |
| III.- APOYO A EMPRENDEDORES Y PYMES | 1.468 | / | 2.175 | 3.643 |
| IV. - RETORNO DE TALENTO | 28 | / | / | |
| TOTAL por tipo de apoyo | 2.533 | 295 | 2.561 | |
| TOTAL 2015-2018 | | 5.389 | | |

| | | |
|--|--|----------------------------------|
| Apoyo a emprendedores y Pymes 1.289.529 € | Inserción laboral y empleabilidad 634.000 € | |
| Economía Circular 549.878 € | Fomento del empleo 509.536 € | Retorno del Talento 298.247 € |

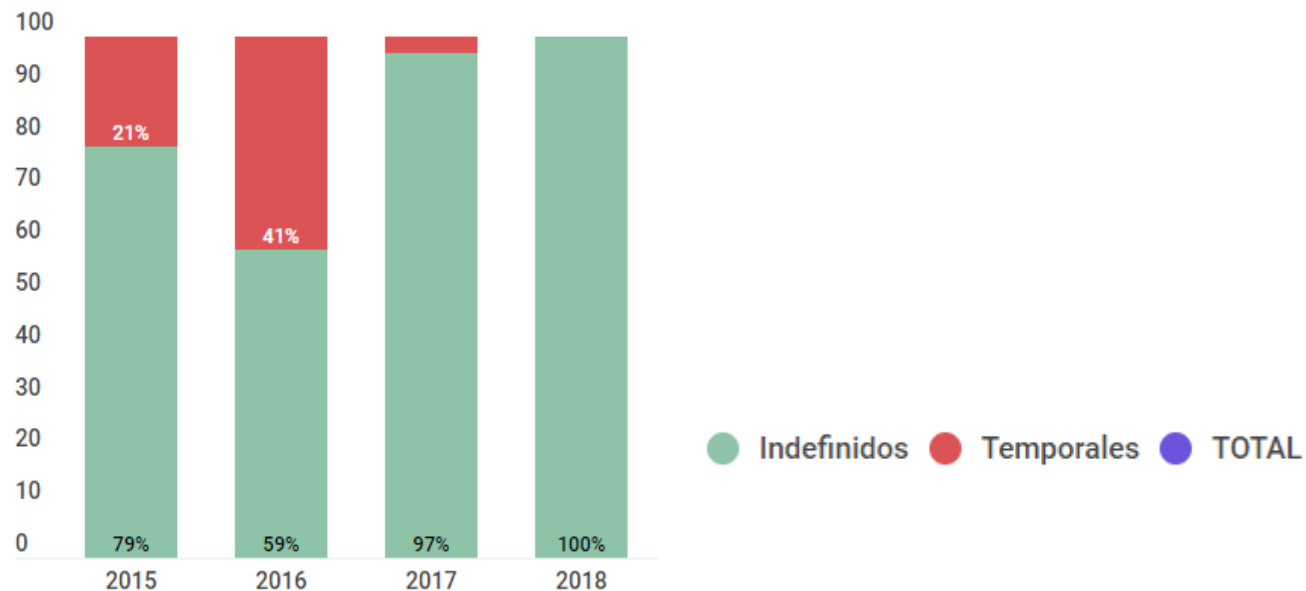
LINEAS DE ACCIÓN

1.) FOMENTO DEL EMPLEO: apoyo a la contratación de forma indefinida de personas desempleadas así como a la transformación de contratos temporales en indefinidos

Fomento del empleo

Cuadro de resultados

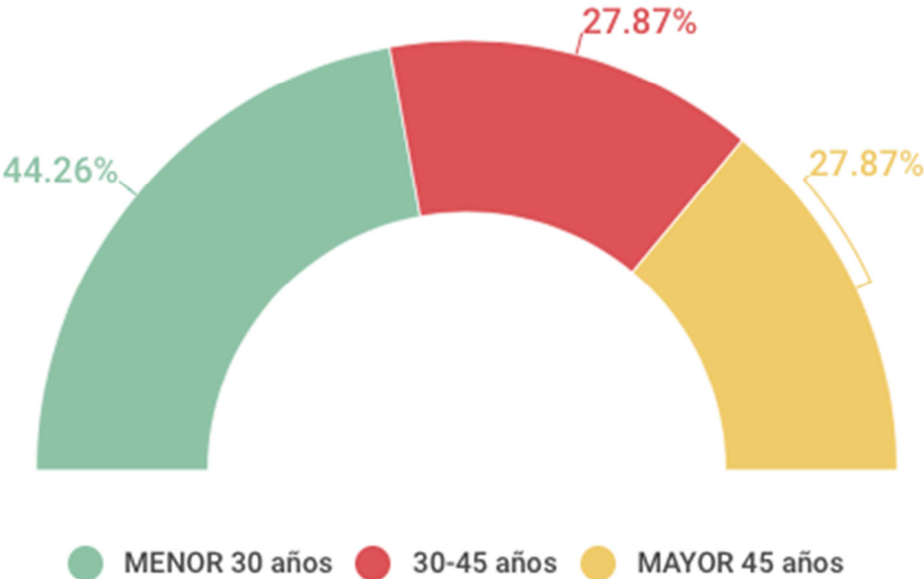
| INDICADORES | | 2015 | 2016 | 2017 | 2018 |
|---------------------|--------------|------|------|------|------------|
| Nº de Beneficiarios | Indefinidos | 77 | 205 | 158 | 122 |
| | Nuevo Empleo | 29 | 86 | 97 | 55 |
| | Mejora | 48 | 119 | 61 | 67 |
| | Temporales | 20 | 142 | 5 | 0 |
| TOTAL | | 145 | 466 | 163 | 122 |



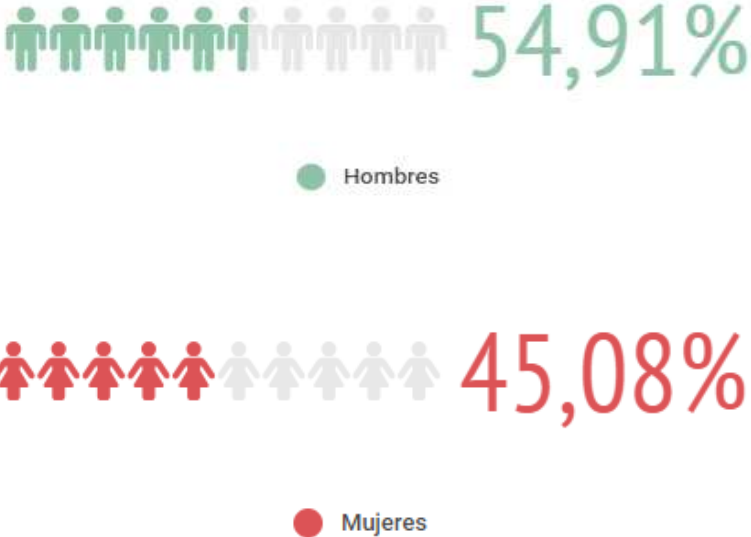
Fomento del empleo

Distribución de beneficiarios

Por edades

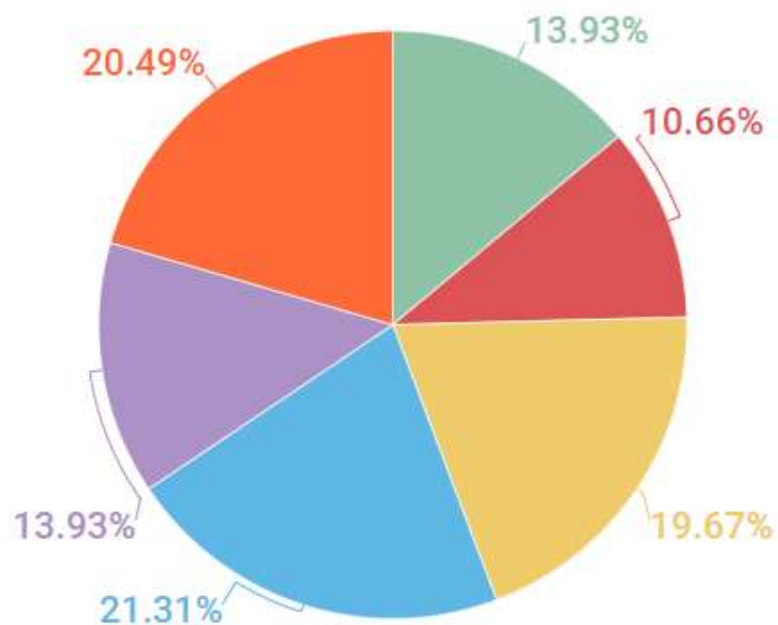


Por sexo



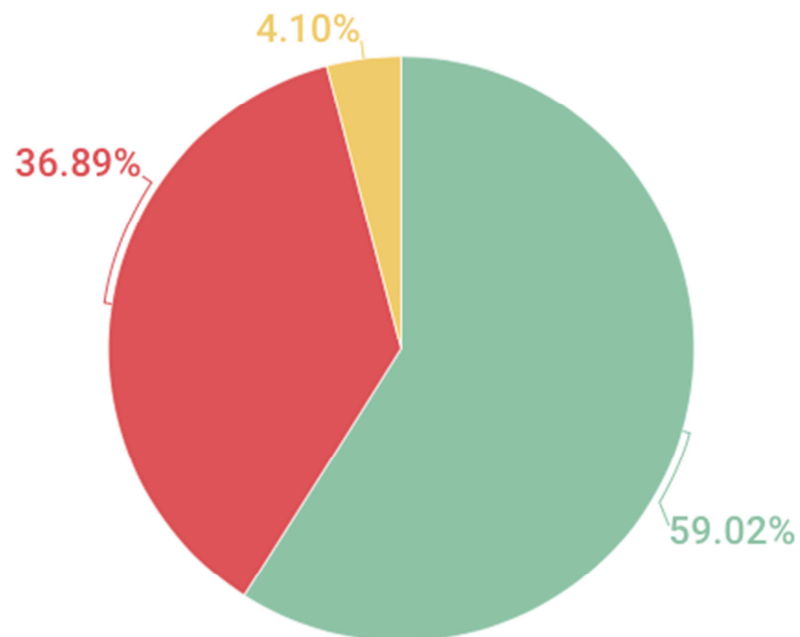
Fomento del empleo

Sectores de actividad

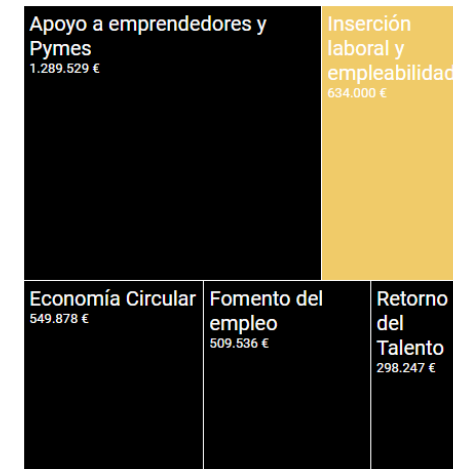


- Comercio
- Educación, Formación
- Hostelería
- Servicios auxiliares a empresas
- Consultoría técnica
- Otros

Tamaño de empresa



- Micro empresa (<10 trabajadores)
- Pequeña empresa (11-49 trabajadores)
- Mediana empresa (50 - 249 trabajadores)



LINEAS DE ACCIÓN

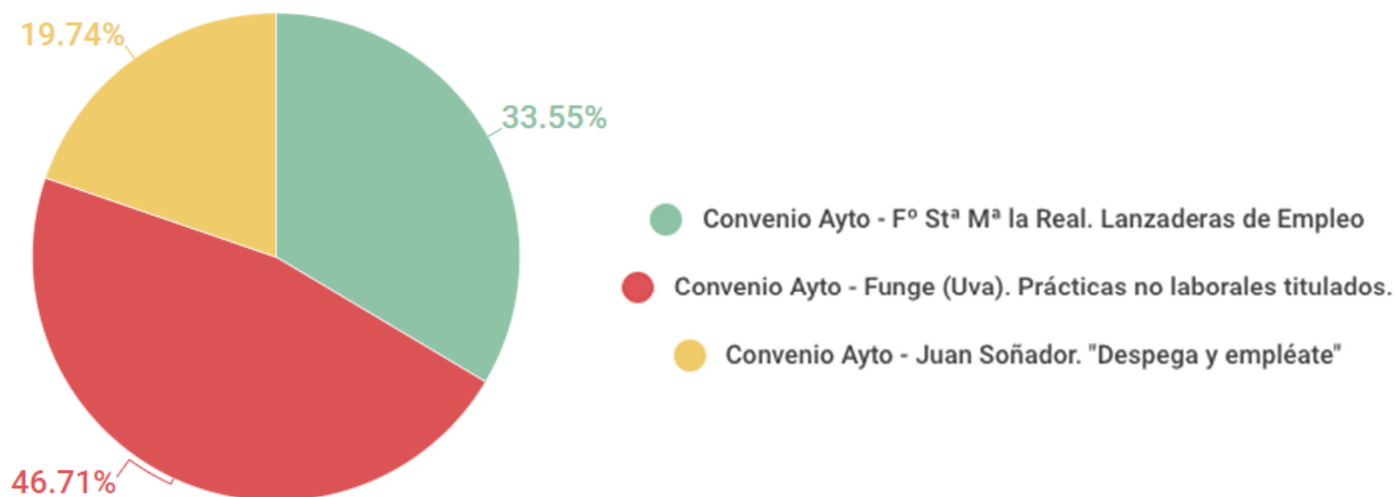
2.) INSERCIÓN LABORAL Y EMPLEABILIDAD: facilitar la inserción laboral y mejorar la empleabilidad de sectores con mayores dificultades de acceso al mercado laboral mejorando sus capacidades y habilidades y facilitando experiencia laboral

Inserción Laboral y mejora de la empleabilidad

Cuadro de resultados por años

| | 2015 | | | 2016 | | | 2017 | | | 2018 | | |
|--------------|----------------|------------------|----------------------------|----------------|------------------|----------------------------|----------------|------------------|----------------------------|----------------|------------------|----------------------------|
| | NUEVOS EMPLEOS | MEJORA DE EMPLEO | MEJORA DE LA EMPLEABILIDAD | NUEVOS EMPLEOS | MEJORA DE EMPLEO | MEJORA DE LA EMPLEABILIDAD | NUEVOS EMPLEOS | MEJORA DE EMPLEO | MEJORA DE LA EMPLEABILIDAD | NUEVOS EMPLEOS | MEJORA DE EMPLEO | MEJORA DE LA EMPLEABILIDAD |
| Lanzaderas | 53 | / | 25 | 38 | / | 25 | 44 | / | 62 | 51 | / | 56 |
| Becas FUNGE | / | / | 22 | 22 | / | 22 | 45 | / | 45 | 71 | / | 69 |
| Juan Soñador | / | / | / | / | / | / | 48 | / | 73 | 30 | / | 60 |
| TOTAL | 53 | 0 | 47 | 60 | 0 | 47 | 137 | 0 | 180 | 152 | 0 | 185 |

Empleo creado



Inserción Laboral y mejora de la empleabilidad

Cuadro de resultados totales

| | 2015 -2018 | | | TOTAL por líneas |
|--------------------------------|------------------------|------------------|----------------------------|------------------|
| | NUEVOS EMPLEOS | MEJORA DE EMPLEO | MEJORA DE LA EMPLEABILIDAD | |
| Lanzaderas | 186 | / | 168 | 354 |
| Becas FUNGE | 0 | / | 158 | 158 |
| Juan Soñador | 78 | / | 133 | 211 |
| TOTAL por tipo de apoyo | 264 | 0 | 459 | |
| | TOTAL 2015-2018 | | 723 | |

| | | |
|--|---------------------------------|--|
| Apoyo a emprendedores y Pymes 1.289.529 € | | Inserción laboral y empleabilidad 634.000 € |
| Economía Circular 549.878 € | Fomento del empleo 509.536 € | Retorno del Talento 298.247 € |

LINEAS DE ACCIÓN

3.) APOYO A EMPRENDEDORES Y PYMES:

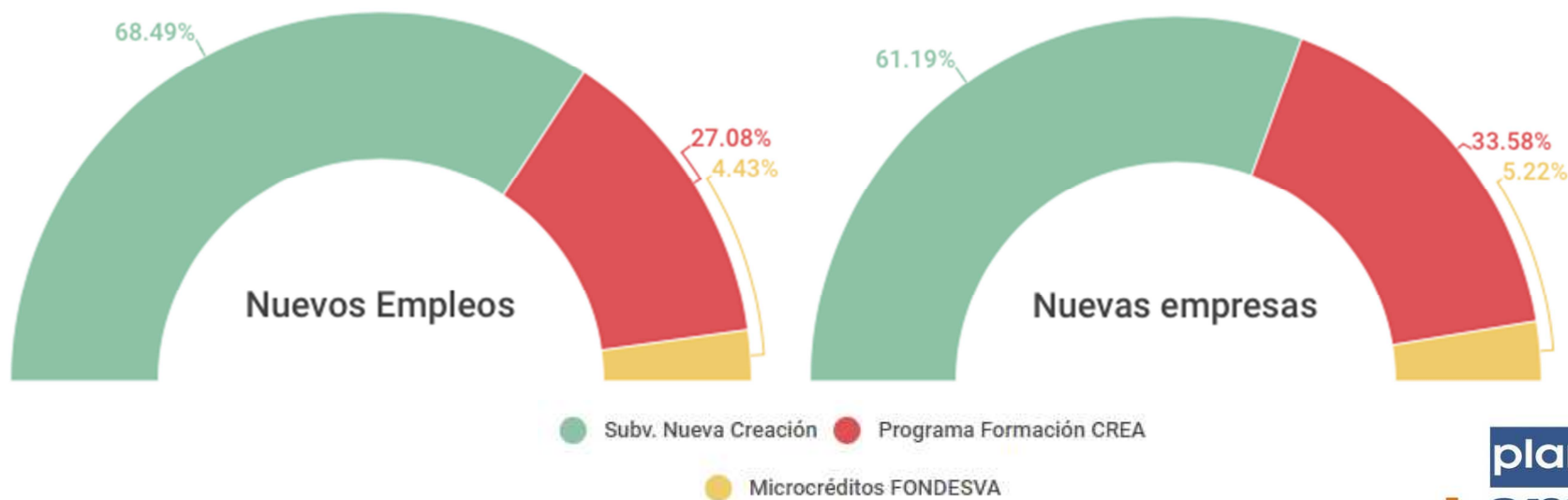
- a) apoyo a la creación de empresas en todo su itinerario (asesoramiento, formación, subvención para primeros gastos y acceso a la financiación mediante microcréditos)
- b) apoyo a la continuidad de las empresas, su consolidación y crecimiento empresarial

Apoyo a emprendedores y Pymes

a) Apoyo a la creación de empresas

Cuadro de resultados

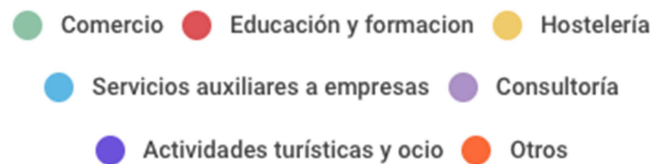
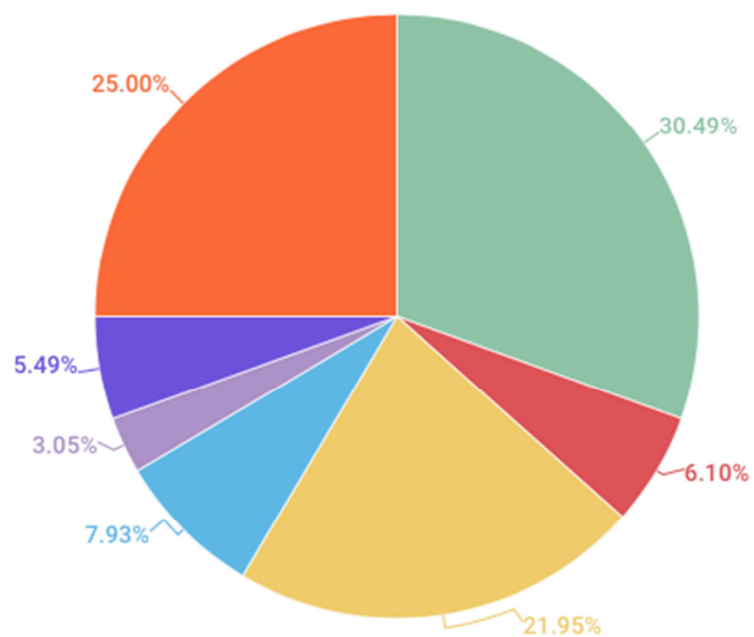
| | 2015 | | 2016 | | 2017 | | 2018 | |
|------------------------|----------------|-----------------|----------------|-----------------|----------------|-----------------|----------------|-----------------|
| | NUEVOS EMPLEOS | Nuevas Empresas | NUEVOS EMPLEOS | Nuevas Empresas | NUEVOS EMPLEOS | Nuevas Empresas | NUEVOS EMPLEOS | Nuevas Empresas |
| Subv. Nueva Creación | 217 | 138 | 297 | 180 | 291 | 178 | 263 | 164 |
| Programa Becas CREA | 57 | 48 | 71 | 50 | 104 | 87 | 130 | 90 |
| Microcréditos FONDESVA | / | / | 3 | 1 | 15 | 12 | 17 | 14 |
| TOTAL | 274 | 186 | 371 | 231 | 410 | 277 | 410 | 268 |



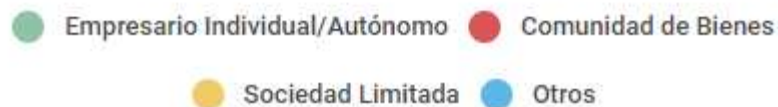
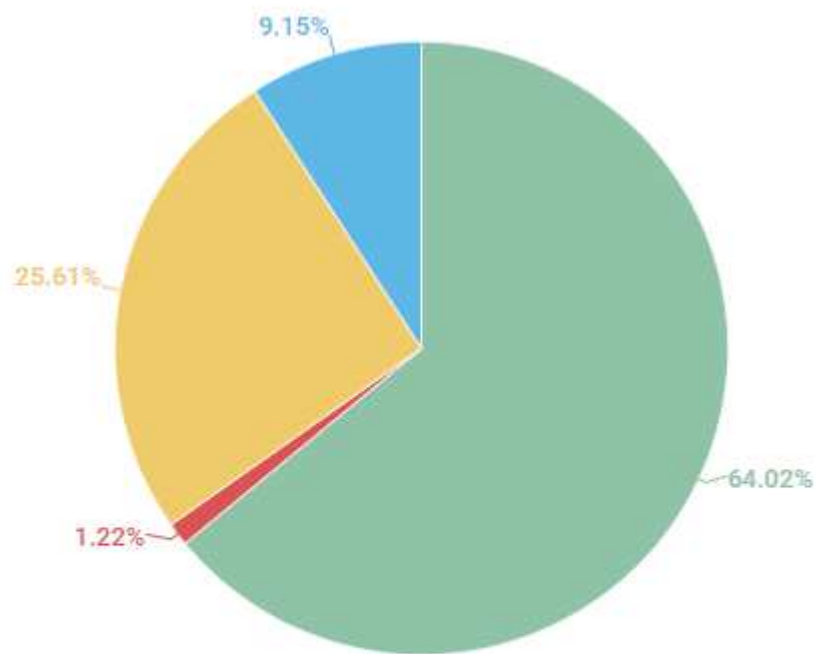
Apoyo a emprendedores y Pymes

Apoyo a la creación de empresas.Subvenciones Nueva Creación

Sectores de actividad



Formas jurídicas

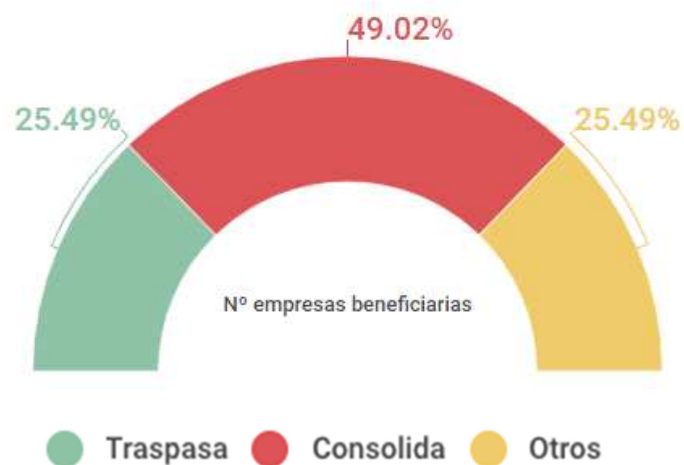


Apoyo a emprendedores y Pymes

b) Apoyo a la continuidad de empresas

Cuadro de resultados

| | 2017 | 2018 |
|------------------------------------|-----------|------------|
| Nº de empresas beneficiadas | | |
| Traspasa | 46 | 26 |
| Consolida | / | 50 |
| Otros | / | 26 |
| TOTAL | 46 | 102 |



Otros: Convenios Fundación Parque Científico UVA y Convenio Fundación Oxígeno (Locomotoras Verdes)

Convenio CVE Traspasa



Apoyo a emprendedores y Pymes

Subvenciones Nueva Creación



164

Empresas creadas



263

Empleo creado



3.400€

Ayuda media



58%

Hombres



42%

Mujeres

Becas CREA



90

Empresas creadas



130

Empleo creado



1.500€

Ayuda



39%

Hombres



61%

Mujeres

Programa de formación CREA y REINNOVATE



954

Participantes



46

Acciones formativas



38,4%

Hombres

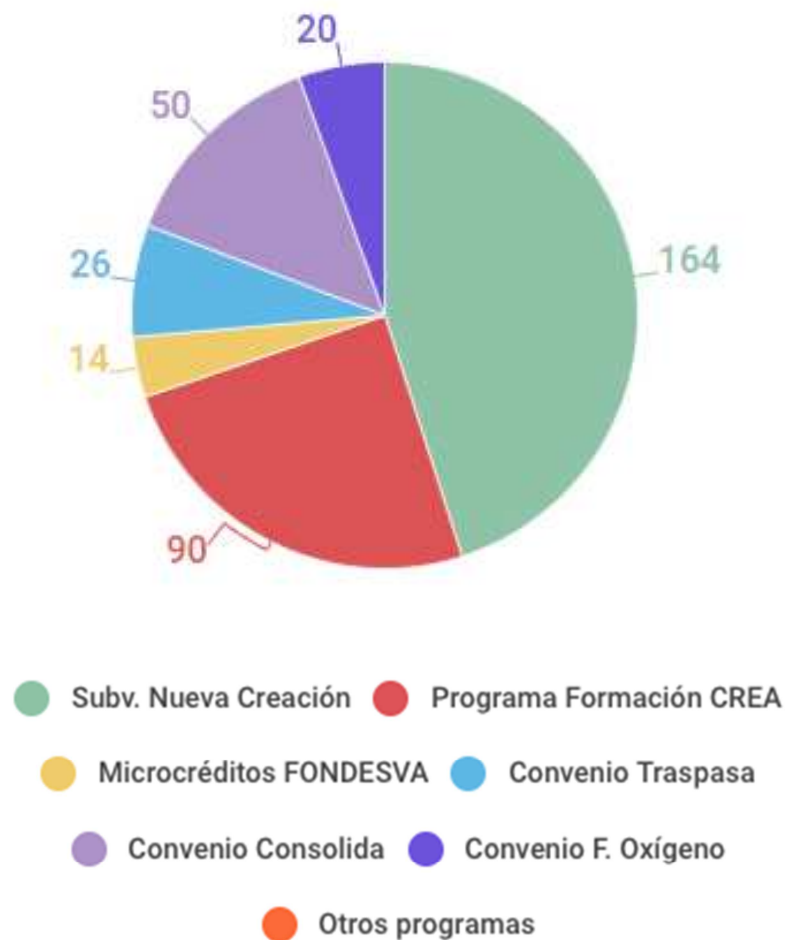


61,6%

Mujeres

Apoyo al emprendimiento y Pymes

Empresas beneficiadas



| | | |
|--|--|----------------------------------|
| Apoyo a emprendedores y Pymes 1.289.529 € | Inserción laboral y empleabilidad 634.000 € | |
| Economía Circular 549.878 € | Fomento del empleo 509.536 € | Retorno del Talento 298.247 € |

LINEAS DE ACCIÓN

4.) RETORNO DEL TALENTO: aprovechar el talento y la experiencia laboral y personal adquirida por los destinatarios en otros mercados laborales para mejorar el capital humano del tejido empresarial existente en la ciudad de Valladolid y para desarrollar nuevos proyectos de empresa con alto potencial de crecimiento y generación de empleo para Valladolid



PLAN DE RETORNO DEL TALENTO

Retorno de Talento

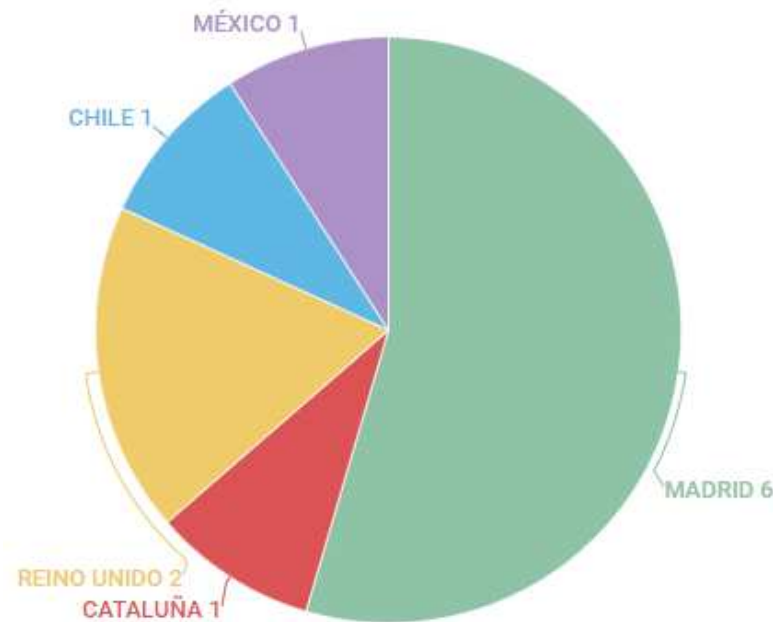
Cuadro de resultados

| EMPRESAS CREADAS | EMPRESAS BENEFICIARIAS | RETORNANTES |
|------------------|------------------------|-------------|
| 8 | 3 | 11 |

Especialización



Procedencia





PLAN DE RETORNO DEL TALENTO

Retorno de Talento

Ayudas medias por líneas y por Convocatorias

LÍNEA I – APOYO A LA CONTRATACIÓN POR CUENTA AJENA

| | Media de salario convocatoria | |
|---------|-------------------------------|----------|
| | 2017 | 2018 |
| Línea I | 36.667 € | 41.000 € |

LÍNEA II - APOYO AL EMPRENDIMIENTO

| | Ayuda media por proyecto | |
|----------|--------------------------|----------|
| | 2017 | 2018 |
| Línea II | 23.875 € | 20.344 € |

LÍNEA III - GASTOS ASOCIADOS AL RETORNO

| | Ayuda media por persona | |
|-----------|-------------------------|---------|
| | 2017 | 2018 |
| Línea III | 2.200 € | 2.497 € |

Distribución por sexo



Media de edad

37 años

| | | |
|--|--|----------------------------------|
| Apoyo a emprendedores y Pymes 1.289.529 € | Inserción laboral y empleabilidad 634.000 € | |
| Economía Circular 549.878 € | Fomento del empleo 509.536 € | Retorno del Talento 298.247 € |

LINEAS DE ACCIÓN

5.) ECONOMÍA CIRCULAR: fomentar la realización de proyectos de economía circular, entendida como aquella en la que el valor de los productos, los materiales y los recursos se mantiene en la economía durante el mayor tiempo posible y se reduce al mínimo la generación de residuos



Economía Circular

ECONOMÍA CIRCULAR
EN VALLADOLID

Cuadro de resultados

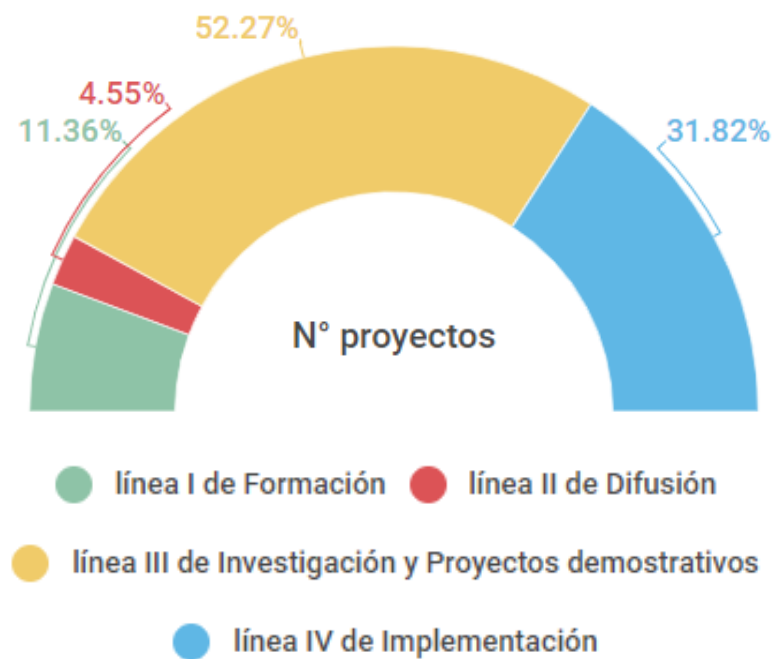
| <u>INDICADORES</u> | <u>2017</u> | <u>2018</u> |
|--|-------------|------------------|
| Nº de solicitudes | 38 | 60 |
| Nº total de proyectos subvencionados | 23 | 44 |
| Nº de proyectos subvencionados de Empresas | 13 | 37 |
| Nº de proyectos subvencionados de Entidades sin ánimo de lucro | 10 | 7 |
| Nº de proyectos línea I de Formación | 1 | 5 |
| Nº de proyectos línea II de Difusión | 6 | 2 |
| Nº de proyectos línea III de Investigación y Proyectos demostrativos | 11 | 23 |
| Nº de proyectos línea IV de Implementación | 5 | 14 |
| | | |
| Impacto en el empleo | | 88 (Estimado) |



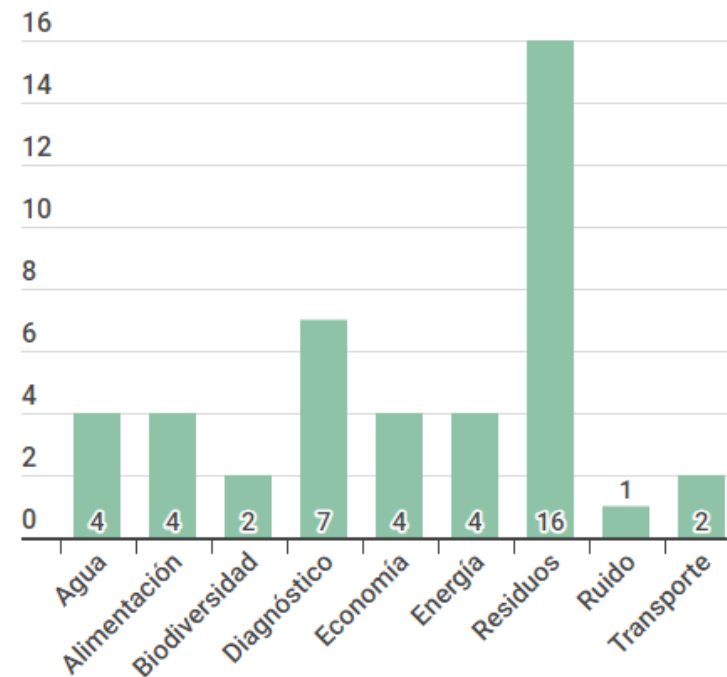
Economía Circular

ECONOMÍA CIRCULAR
EN VALLADOLID

Líneas de proyectos



Sectores de los proyectos



● nº proyectos subvencionados

Proyectos Diagnóstico: Realidad aumentada, concurso de ecodiseño, metodologías de trabajo, etc.