



Memoria 2019







**POLICÍA MUNICIPAL
DE VALLADOLID**
Ayuntamiento de VALLADOLID

MEMORIA
2019



Edita: Ayuntamiento de Valladolid
Textos: Policía Municipal de Valladolid

Diseño y arte final Jefatura Policía Municipal

© Prohibida la reproducción total o parcial de las fotografías
y textos de esta publicación.

SLVR.20



MEMORIA 2019

Página 4

JEFATURA	7
DIVISIÓN DE ANÁLISIS PROGRAMACIÓN Y RECURSOS	13
Sistema de Calidad ISO 9001:2015	15
Planificación Servicio Operativo	23
Academia	35
Sección de Recursos	57
DIVISIÓN OPERATIVA	66
Inspección Central de Guardia	81
Servicio de Atención a Víctimas de Violencia Doméstica(S.A.V.V.D.)	93
Subgrupo de Servicios Técnicos y Especiales	99
DIVISIÓN DE CONTROL DE LA LEGALIDAD VIAL	105







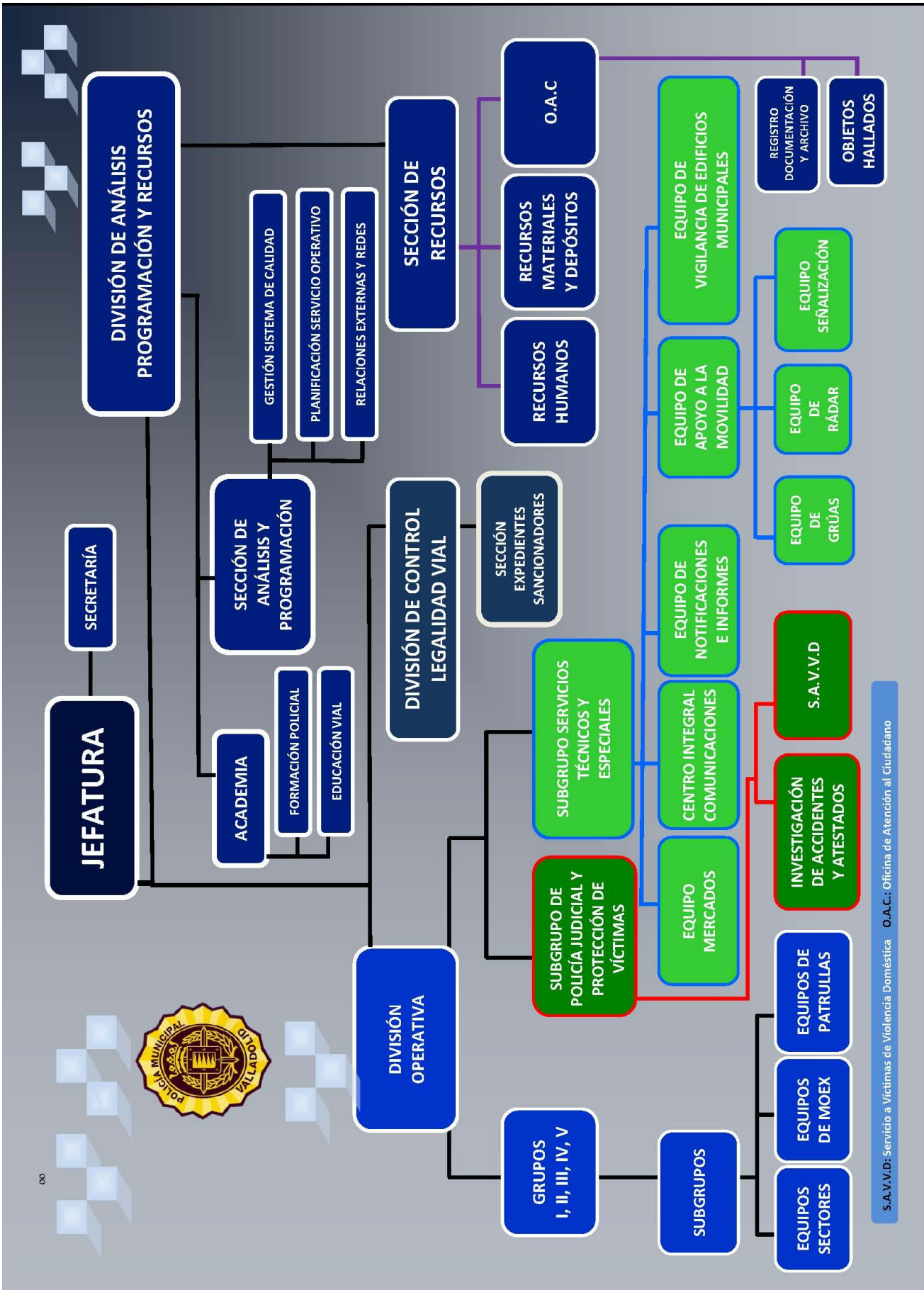
JEFATURA





Jefatura

Organigrama



S.A.V.V.D: Servicio a Víctimas de Violencia Doméstica O.A.C.: Oficina de Atención al Ciudadano

Jefatura

ESCRITOS Y COMUNICACIONES TRAMITADAS

Alcaldía y Concejalías	413
Comunicaciones varias	1.347
Orden General del Cuerpo	246
Total	2.006

QUEJAS Y SUGERENCIAS DEL 010 TRAMITADAS POR EL SERVICIO DE POLICÍA MUNICIPAL

Total **2.079**

PRESUPUESTO DE POLICÍA

Gastos de personal	20.268.410
Bienes corrientes y servicios	2.702.000
Inversiones reales	247.000
Total del programa	23.217.410



PREMIOS A MIEMBROS O A POLICÍA MUNICIPAL DE VALLADOLID DURANTE AÑO 2019

Medalla de Plata al Mérito de la Policía Local de Castilla y León a la Intendente Jefa Dña Julia González Calleja.

Al Subinspector D. Ignacio Ayuso Medina, Cruz de la Orden del Mérito de la Guardia Civil, y Diploma al Policía D. Daniel Sánchez González

El programa de Policía Municipal "Programa Agente Tutor-Absentismo Escolar", resultó premiado en los I Premios Nacionales a las Buenas Prácticas del Programa Marco Agente Tutor en la categoría de perseverancia y esfuerzo.







DIVISIÓN DE ANÁLISIS PROGRAMACIÓN Y RECURSOS





DIVISIÓN DE ANÁLISIS PROGRAMACIÓN Y RECURSOS

GESTIÓN SISTEMA DE CALIDAD





**DIVISIÓN DE ANÁLISIS
PROGRAMACIÓN Y RECURSOS**
GESTIÓN SISTEMA DE CALIDAD

POLÍTICA DE CALIDAD

“SIENDO VOLUNTAD DE LA JEFATURA EL COMPROMISO DE MEJORA CONTINUA, RATIFICAMOS LA ATENCIÓN AL CIUDADANO COMO PRINCIPAL OBJETIVO DE LA POLICÍA MUNICIPAL DE VALLADOLID.

PARA ELLO DEDICAREMOS LOS RECURSOS DISPONIBLES TANTO MATERIALES COMO HUMANOS, EN ARAS A OFRECER UNA ATENCIÓN ESMERADA Y SATISFACER CON EL MÁXIMO DE EFICACIA SUS REQUERIMIENTOS EN EL MARCO DE LAS FUNCIONES LEGALMENTE ESTABLECIDAS”.

LA INTENDENTE JEFA



Handwritten signature in blue ink, likely belonging to the Intendente Jefa.



DIVISIÓN DE ANÁLISIS PROGRAMACIÓN Y RECURSOS

GESTIÓN SISTEMA DE CALIDAD

Compromisos de calidad

cartas de
SERVICIOS
del Ayuntamiento
de Valladolid

Policía Municipal

- 1.** Tiempo de respuesta a cualquier requerimiento de actuación urgente, en cualquier punto del término municipal con llegada al lugar de los hechos en un tiempo máximo de 6 minutos.
- 2.** Intervención en las actuaciones relacionadas con la seguridad ciudadana inscritas en el ámbito penal con un porcentaje de participación del 30%.
- 3.** Intervención en las actuaciones relacionadas con la seguridad ciudadana inscritas en el ámbito administrativo con un porcentaje de participación del 35%.
- 4.** Atención y trato esmerado en todas las actuaciones que afectan a los ciudadanos con un índice de satisfacción del 85% con especial apoyo a las víctimas que necesiten ayuda, asesoramiento sobre los trámites a seguir e información sobre los servicios municipales a su disposición.
- 5.** Resolución en todas las Comisarías de Distrito de todo tipo de reclamaciones, sugerencias e informaciones con un ratio de eficiencia del 85%, con especial apoyo a las víctimas que necesitan ayuda, asesoramiento sobre los trámites a seguir e información sobre servicios municipales a su disposición.
- 6.** Atención telefónica personalizada desde las Comisarías de Distrito resolviendo los requerimientos no urgentes con un índice de satisfacción del 85%, con total confidencialidad y con posibilidad de acceso a otros servicios de urgencia.
- 7.** Prevención y mejora de la seguridad mediante un compromiso de 375.000 horas de patrulla al año.



Ayuntamiento de Valladolid

www.cartasserviciosvalladolid.es



DIVISIÓN DE ANÁLISIS PROGRAMACIÓN Y RECURSOS

GESTIÓN SISTEMA DE CALIDAD

CALENDARIO DE ACTIVIDADES PARA EL SEGUIMIENTO DEL SISTEMA

PLAN DE CALIDAD	PRIMER TRIMESTRE	SEGUNDO TRIMESTRE	TERCER TRIMESTRE	CUARTO TRIMESTRE
INSPECCIÓN DE SERVICIOS	Grupo 2º	Grupo 1º Serv. Téc. y Esp. Serv. Generales	Grupo 4º Grupo 5º	Grupo 3º
REVISIÓN POR LA DIRECCIÓN	SI	SI	SI	SI
REVISIÓN DE LOS COMPROMISOS	SI	SI	SI	SI
AUDITORÍAS INTERNAS	----	Grupo 4º	Grupo 3º	Jefatura Serv. Téc. y Esp. Serv. General.
PLANIFICACIÓN DE LA CALIDAD				Plan Anual
REVISIÓN ARMEROS Y TRANSMISIONES	SI	SI	SI	SI
REVISIÓN VEHÍCULOS	SI	SI	SI	SI
FORMACIÓN CONTINUA	SI	SI	----	SI
NORMATIVA EXTERNA	SI	SI	SI	SI
FORMATOS Y FORMULARIOS	SI	SI	SI	SI
MEDICIÓN DE EQUIPOS	SI	SI	SI	SI
EVALUACIONES PROVEEDORES	----	----	----	SI
EVALUACIÓN FORMACIÓN	----	----	----	SI



DIVISIÓN DE ANÁLISIS PROGRAMACIÓN Y RECURSOS

GESTIÓN SISTEMA DE CALIDAD

REVISIÓN DE LOS COMPROMISOS DE CALIDAD

Tiempo de respuesta en actuación urgente: menor a 6 minutos

Tiempo total actuación urgente	8.020
Requerimientos	2.159
Respuesta	minutos 3,7

Actuación policial en ámbito penal: mayor 30 %

Intervenciones Policía Municipal	867
Intervenciones C.N.P. y P.M.	2.309
Porcentaje	37,5 %

Actuación policial en ámbito administrativo: mayor 35 %

Actas Policía Municipal	3.008
Actas C.N.P. y P.M.	6.958
Porcentaje	43,2 %

Atención y trato satisfactorio: mayor 85 % (medidas vía encuestas aleatorias)

Satisfacción ciudadana	270
Total actuaciones	270
Porcentaje	100 %

Eficacia en actuación policial: mayor 85 % (medidas vía encuestas aleatorias)

Actuaciones eficaces	270
Total actuaciones	269
Porcentaje	99,6 %

Atención telefónica: mayor 85 % (medidas vía encuestas aleatorias)

Satisfacción ciudadana	167
Total actuaciones	167
Porcentaje	100 %

Horas de servicio: mayor 375.000 horas/año

Total de horas realizadas	395.247 horas
---------------------------	---------------



DIVISIÓN DE ANÁLISIS PROGRAMACIÓN Y RECURSOS

GESTIÓN SISTEMA DE CALIDAD

DATOS DE INTERÉS

ACCIONES DE MEJORA	NÚMERO
Correctivas	1

QUEJAS Y RECLAMACIONES PRESENTADAS POR LOS CIUDADANOS



DISTRITO 1º	0
DISTRITO 2º	0
DISTRITO 3º	0
DISTRITO 4º	1
DISTRITO 5º	2

Servicios que se prestan

- Proteger a las autoridades de la Corporación Local y vigilancia o custodia de sus edificios e instalaciones.
- Ordenar, señalar y dirigir el tráfico en el casco urbano, de acuerdo con lo establecido en las normas de circulación.
- Instruir atestados por accidentes de circulación dentro del casco urbano.
- Policía Administrativa en lo relativo a las Ordenanzas, Bandos y demás disposiciones municipales dentro del ámbito de su competencia.
- Participar en las funciones de Policía Judicial, en la forma establecida.
- Prestar auxilio en los casos de accidentes, catástrofe o calamidad pública.

Compromisos de calidad

1. Tiempo de respuesta a cualquier requerimiento de actuación urgente, en cualquier punto del término municipal con llegada al lugar de los hechos en un tiempo máximo de 6 minutos.
2. Intervención en las actuaciones relacionadas con la seguridad ciudadana inscritas en el ámbito penal con un porcentaje de participación del 30%.
3. Intervención en las actuaciones relacionadas con la seguridad ciudadana inscritas en el ámbito administrativo con un porcentaje de participación del 35%.
4. Atención y trato esmerado en todos las actuaciones que afectan a los ciudadanos con un índice de satisfacción del 85% con especial apoyo a las víctimas que necesiten ayuda, asesoramiento sobre los trámites a seguir e información sobre los servicios municipales a su disposición.
5. Resolución en todas las Comisarias de Distrito de todo tipo de reclamaciones, sugerencias e informaciones con un ratio de eficiencia del 85%, con especial apoyo a las víctimas que necesitan ayuda, asesoramiento sobre los trámites a seguir e información sobre servicios municipales a su disposición.
6. Atención telefónica personalizada desde las Comisarias de Distrito resolviendo los requerimientos no urgentes con un índice de satisfacción del 85%, con total confidencialidad y con posibilidad de acceso a otros servicios de urgencia.
7. Prevención y mejora de la seguridad mediante un compromiso de 375.000 horas de patrulla al año.

FORMAS DE COLABORACIÓN DE LOS CIUDADANOS CON LA POLICÍA MUNICIPAL

- Por escrito a través de Registro.
- Por teléfono a las Comisarias y a Jefatura.
- Por teléfono en 092 línea de urgencias.
- Personalmente en las Comisarias de Barrio.
- Personalmente a los Policias de Servicio.

FORMAS DE PRESENTACIÓN DE SUGERENCIAS Y RECLAMACIONES

- Por teléfono a través del Servicio de Información 010.
- Por escrito a través de las Hojas de Quejas y Reclamaciones existentes en las sedes de las Comisarias de Barrio.
- Por escrito a través de Registro.
- A través de la página Web municipal.

NORMATIVA REGULADORA

- Ley Orgánica de Fuerzas y Cuerpos de Seguridad. Ley 2/1986, de 13 de marzo.
- Ley de Coordinación de Policías Locales de Castilla y León. Ley 9/2003, de 8 de abril.
- Normas Marco a las que han de ajustarse los Reglamentos de las Policías Locales en el ámbito de la Comunidad de Castilla y León. Decreto 84/2005, de 10 de noviembre.
- Resto de Normativa estatal, autonómica y local de aplicación.

Fecha de actualización: mayo 2009



DIVISIÓN DE ANÁLISIS PROGRAMACIÓN Y RECURSOS

PLANIFICACIÓN SERVICIO OPERATIVO





DIVISIÓN DE ANÁLISIS PROGRAMACIÓN Y RECURSOS

PLANIFICACIÓN SERVICIO OPERATIVO

PLANIFICACIÓN DE SERVICIOS POLICIALES

SERVICIOS ORDINARIOS –CRONOGRAMA-

Actividades religiosas	77
Vigilancia establecimientos hosteleros	43
Manifestaciones, concentraciones, campañas publicitarias	849
Actividades lúdicas	785
Actividades deportivas	371
Vigilancia y protección de actividad	4.694
TOTAL	6.819

SERVICIOS ESPECIALES

Horario de cierre de bares y establecimientos	16
Inspección control y presencia menores	16
Campañas de Policía Municipal	11
Actividades lúdicas	1
Vigilancia y protección de servicio	6
TOTAL	40



DIVISIÓN DE ANÁLISIS PROGRAMACIÓN Y RECURSOS

PLANIFICACIÓN SERVICIO OPERATIVO

ÓRDENES DE SERVICIO

Actividades deportivas	49
Mandos y Agentes intervinientes	954
Tiempo empleado	3.956 h.
Actividades lúdicas	29
Mandos y Agentes intervinientes	1.403
Tiempo empleado	6.820 h.
Manifestaciones	35
Mandos y Agentes intervinientes	462
Tiempo empleado	876 h.
Protecciones autoridades	3
Mandos y Agentes intervinientes	51
Tiempo empleado	119 h.
Actividades religiosas	24
Mandos y Agentes intervinientes	807
Tiempo empleado	4.098 h.
Otras actividades	3
Mandos y Agentes intervinientes	61
Tiempo empleado	894 h.
Mandos y Agentes intervinientes	3.738
Tiempo empleado	16.764 h.
Órdenes de servicio realizadas	140
Órdenes de servicio anuladas	3
Total órdenes de servicio planificadas	143



DIVISIÓN DE ANÁLISIS PROGRAMACIÓN Y RECURSOS

PLANIFICACIÓN SERVICIO OPERATIVO

CAMPAÑAS POLICÍA MUNICIPAL 2018

CAMPAÑA ESPECIAL DE CONTROL DEL TRANSPORTE ESCOLAR

FECHAS: 4 al 8 de febrero, en colaboración con la DGT.

VEHÍCULOS INSPECCIONADOS:	20
VEHÍCULOS DENUNCIADOS:	11
DENUNCIAS IMPUESTAS:	12
<i>Incumplir condiciones de su autorización o carecer:</i>	6
Carecer de señal V-10:	4
Anomalías en vehículo, puertas emergencia:	1
Infracciones seguros:	1

VIGILANCIA Y CONTROL CAMIONES, AUTOCARES Y FURGONETAS

FECHAS: 18 AL 24 de febrero, en colaboración con la DGT.

VEHÍCULOS INSPECCIONADOS:	46
DENUNCIAS IMPUESTAS: (39,13% de los vehículos inspeccionados).	26 a 18 vehículos
VEHÍCULO INMOVILIZADOS:	2
Inseguridad en la carga:	11
Infracciones tacógrafo:	5
Deficiencias técnicas, I.T.V.:	4
Documentación conductor-vehículo:	2
Exceso de tiempo en la conducción:	1
Otros motivos:	3



DIVISIÓN DE ANÁLISIS PROGRAMACIÓN Y RECURSOS

PLANIFICACIÓN SERVICIO OPERATIVO

CAMPAÑA ESPECIAL DE CONTROL DE NORMATIVAS APLICABLES AL USO DEL CINTURÓN DE SEGURIDAD Y S.R.I.

FECHAS: 11 al 17 de marzo, en colaboración con la DGT.

VEHÍCULOS INSPECCIONADOS: 3.571

(3.328 turismos + 36 taxis + 3 autobuses + 204 vehículos mercancías).

¿Era correcto el uso del cinturón?

CONDUCTORES				PASAJERO DELANTERO				PASAJERO TRASERO			
SI	%	NO	%	SI	%	NO	%	SI	%	NO	%
3.562	99,75	9	0,25	1.315	99,92	1	0,08	470	99,58	2	0,42

Total infracciones detectadas: **14** (9 a conductores y 5 a pasajeros).

Supone el 0,25% del total de conductores inspeccionados, el 0,17% de pasajeros y el 0,26% sumando conductores y pasajeros.

¿Era correcta la utilización de los sistemas de retención infantil?

PLAZAS DELANTERAS				PLAZAS TRASERAS			
SI	%	NO	%	SI	%	NO	%
16	100	0	0	272	99,27	2	0,73

Total infracciones detectadas: 2 de un total de 288 vehículos -ya incluidos en el total de 3.571- que portaban sistemas de retención infantil, supone el 0,69% del total de vehículos controlados en plazas delanteras y traseras.

CAMPAÑA DE CONTROL DE LÍMITES DE VELOCIDAD

FECHAS: 1 al 7 de abril, en colaboración con la DGT.

TOTAL VEHÍCULOS CONTROLADOS: *Los equipos utilizados no contabilizan vehículos*

INFRACCIONES DETECTADAS: **219**

Infracciones notificadas en el acto: **40**

(18,26 % de los conductores denunciados).



DIVISIÓN DE ANÁLISIS PROGRAMACIÓN Y RECURSOS

PLANIFICACIÓN SERVICIO OPERATIVO

CAMPAÑA SEGURIDAD VIAL LABORAL

FECHAS: 20 al 24 de mayo, en colaboración con la DGT.

VEHÍCULOS CONTROLADOS:	47
VEHÍCULOS DENUNCIADOS:	27
TOTAL DENUNCIAS:	34

Denuncias por inseguridad o mal estiba de la carga:	21
Denuncias por infracciones relacionadas con el tacógrafo:	9
Denuncias por exceso de horas de conducción:	1
Denuncias por exceso de peso:	1
Documentación relativas al vehículo:	1
Documentación relativas al cargador, transportista:	1

VIGILANCIA DEL CONSUMO DE ALCOHOL Y DROGAS DURANTE LA CONDUCCIÓN

FECHAS: 3 al 9 de junio, en colaboración con la DGT.

ALCOHOL:

TOTAL CONTROLES REALIZADOS:	34
TOTAL CONDUCTORES CONTROLADOS:	332
TOTAL PRUEBAS NEGATIVAS:	329
TOTAL PRUEBAS POSITIVAS:	3
(0,90% de los conductores controlados)	

DROGAS:

TOTAL PRUEBAS REALIZADAS:	5
TOTAL CONDUCTORES CONTROLADOS:	5
TOTAL PRUEBAS NEGATIVAS:	1
TOTAL PRUEBAS POSITIVAS:	4
(80,00% de los conductores controlados)	



DIVISIÓN DE ANÁLISIS PROGRAMACIÓN Y RECURSOS

PLANIFICACIÓN SERVICIO OPERATIVO

CAMPAÑA ESPECIAL DE VIGILANCIA Y CONTROL DE LOS LÍMITES DE VELOCIDAD

FECHAS: 12 al 18 de agosto, en colaboración con la DGT.

TOTAL VEHÍCULOS CONTROLADOS: *No computados*

INFRACCIONES DETECTADAS: **145**

Infracciones notificadas en el acto: **2**
(1,38 % de los conductores denunciados).

CAMPAÑA DE VIGILANCIA DE DISTRACCIONES AL VOLANTE

FECHAS: 16 al 22 de septiembre, en colaboración con la DGT.

VEHÍCULOS CONTROLADOS: **3.241**

VEHÍCULOS DETENIDOS: **2.141**

TOTAL DENUNCIAS: **24**

(0,74% de los vehículos controlados)

Denuncias por utilizar teléfono móvil: **21**

Denuncias por utilizar auriculares: **1**

Denuncias por otras distracciones: **2**



DIVISIÓN DE ANÁLISIS PROGRAMACIÓN Y RECURSOS

PLANIFICACIÓN SERVICIO OPERATIVO

CAMPAÑA ESPECIAL DE CONTROL DE NORMATIVAS APLICABLES AL USO DEL CINTURÓN DE SEGURIDAD Y SRI

FECHAS: 30 de septiembre al 6 de octubre, en colaboración con la DGT.

VEHÍCULOS INSPECCIONADOS: 1.723

(1.544 turismos + 25 taxis + 20 autobuses + 134 vehículos mercancías).

¿Era correcto el uso del cinturón?

CONDUCTORES				PASAJERO DELANTERO				PASAJERO TRASERO			
SI	%	NO	%	SI	%	NO	%	SI	%	NO	%
1716	99,59	7	0,41	571	99,48	3	0,52	218	98,20	4	1,80

Total infracciones detectadas: 14 (7 a conductores y 7 a pasajeros).

Supone el 0,41 % del total de conductores inspeccionados, el 0,87% de pasajeros y el 0,56% sumando conductores y pasajeros.

¿Era correcta la utilización de los sistemas de retención infantil?

PLAZAS DELANTERAS				PLAZAS TRASERAS			
SI	%	NO	%	SI	%	NO	%
21	100	0	0	151	97,42	4	2,58

Total infracciones detectadas: 4 de un total de 176 vehículos-ya incluidos en el total de 1.723- que portaban sistemas de retención infantil, supone el 2,27 % del total de vehículos controlados en plazas delanteras y traseras.



DIVISIÓN DE ANÁLISIS

PROGRAMACIÓN Y RECURSOS

PLANIFICACIÓN SERVICIO OPERATIVO

VIGILANCIA Y CONTROL DE FURGONETAS

FECHAS: 28 al 31 de octubre, en colaboración con la DGT.

TOTAL VEHÍCULOS CONTROLADOS: 50

TOTAL VEHÍCULOS DENUNCIADOS: 13

TOTAL VEHÍCULOS INMOVILIZADOS: 4

TOTAL DENUNCIAS IMPUESTAS: 13

Irregularidades en la carga: 5

Deficiencias técnicas, I.T.V.: 4

Relativas al vehículo: 2

Exceso de peso: 1

Carecer de permiso conducción: 1

VIGILANCIA Y CONTROL DE LAS CONDICIONES DEL VEHÍCULO

FECHAS: 11 al 17 de noviembre, en colaboración con la DGT.

Vehículos inspeccionados: 165

Turismos: 101

Ciclomotores o motocicletas: 5

Autobuses: 2

vehículos mercancías: 57

Denuncias impuestas: 29
(17,58% de los vehículos inspeccionados).

Infracciones documentación vehículo: 9

Relativas a la carga: 8

Documentación de conductor: 3

Placa de matrícula: 1

Otros motivos: 8



DIVISIÓN DE ANÁLISIS PROGRAMACIÓN Y RECURSOS

PLANIFICACIÓN SERVICIO OPERATIVO

VIGILANCIA DEL CONSUMO DE ALCOHOL Y DROGAS DURANTE LA CONDUCCIÓN.

FECHAS: 9 al 15 de diciembre, en colaboración con la DGT.

ALCOHOL:

TOTAL CONTROLES REALIZADOS:	23
TOTAL CONDUCTORES CONTROLADOS:	220
TOTAL PRUEBAS NEGATIVAS:	218
TOTAL PRUEBAS POSITIVAS: (0,90% de los conductores controlados)	2

DROGAS:

TOTAL PRUEBAS REALIZADAS:	15
TOTAL CONDUCTORES CONTROLADOS:	15
TOTAL PRUEBAS NEGATIVAS:	9
TOTAL PRUEBAS POSITIVAS: (40% de los conductores controlados)	6



DIVISIÓN DE ANÁLISIS PROGRAMACIÓN Y RECURSOS

RELACIONES EXTERNAS Y REDES

RELACIONES EXTERNAS

ACTIVIDADES DESARROLLADAS

Conexiones radio –directo-	276
Grabaciones cuñas radio y TV	27
Concertar entrevistas TV, radio, prensa,...	14
Consultas radio y TV atendidas	49
Consultas agencias prensa atendidas	655
Consultas prensa escrita o digital atendidas	775
Colaboraciones artículos, reportajes,...	463
Colaboraciones Dpto. Prensa Ayuntamiento	3
Notas prensa enviadas	37
Envíos Información tráfico	196
Actualizaciones pág. web tráfico Ayuntamiento	629
Inserción noticias en web Ayuntamiento	9
Extractos prensa escrita	358
Resumen novedades diarias	361
Resumen novedades semanal	52
Otras colaboraciones y actividades	222
TOTAL	4.126



@PoliciaVLL

“Tuits” publicados en el perfil de la Policía Municipal de Valladolid: **3.885**



DIVISIÓN DE ANÁLISIS PROGRAMACIÓN Y RECURSOS

ACADEMIA





DIVISIÓN DE ANÁLISIS PROGRAMACIÓN Y RECURSOS

ACADEMIA

ORGANIZADOS Y DESARROLLADOS POR LA ACADEMIA

CURSOS	Ed.	HORAS LECTIVAS		Asistentes
		Por Edición	TOTAL	
Básico de inspección de carga en transporte de mercancías	1	24	24	15
Correcta utilización de la defensa extensible	2	6	12	28
Fase Local para policías municipales de nuevo ingreso procedentes de otras plantillas "programa aula"	1	168	168	16
Formación continua 2019	15	8	120	281
Formación en Sistema de Calidad 2019	3	16	48	24
Formación para policía municipales de nuevo ingreso procedentes de otras plantillas	1	52	52	5
Formación táctica para primeros intervinientes en incidentes AMOK	3	12	36	70
Instructor de educación vial	1	10	10	19
Reciclaje del curso del desfibrilador externo semiautomático DESA.	12	4,5	54	73
Soporte vital básico y uso del desfibrilador externo semiautomático.	2	9	18	18
41 Curso Regional de Formación Básica	1	336	336	62
39 Curso Regional de Formación Fase Local	1	518	518	3
TOTALES	43	1.163.5	1.396	614



DIVISIÓN DE ANÁLISIS PROGRAMACIÓN Y RECURSOS

ACADEMIA

PRÁCTICAS, JORNADAS Y CONFERENCIAS	Ed.	HORAS LECTIVAS		Asistentes
		Por Edición	TOTAL	
Conferencia sobre intervención en locales de recreo y protección de la propiedad	2	1,5	3	44
Conferencia sobre los vehículos de movilidad personal, nuevas directrices DGT	2	1	2	48
Jornada instructores de educación vial	2	8	16	39
Jornadas de denuncias por infracción a la Ley de Tráfico y Seguridad Vial	6	5	30	98
Novedades ARANZADI INSTITUCIONES	1	1	1	6
Prácticas de tiro virtual y en sala táctica	24	2	48	163
Prácticas de tiro real y defensa personal policial	30	3	90	198
Sesión formativa sobre manejo del sonómetro	4	3	12	68
TOTALES	71	24,5	202	664

ORGANIZADOS POR EL CENTRO DE FORMACIÓN DEL PERSONAL

CURSOS	Ed.	HORAS LECTIVAS		Asistentes
		Por Edición	TOTAL	
Gestión de personal y procedimiento disciplinario	1	20	20	1
Innovación en la atención al ciudadano	1	20	20	1
Microsoft EXCEL Nivel intermedio	1	15	15	1
Microsoft ACCESS	1	15	15	2
Presentaciones POWER POINT	1	12	12	2
TOTALES	5	82	82	7



DIVISIÓN DE ANÁLISIS PROGRAMACIÓN Y RECURSOS

ACADEMIA



RESUMEN TOTAL

ACTIVIDADES FORMATIVAS	25
EDICIONES	119
ASISTENTES	1.285
HORAS DE FORMACIÓN	1.680



CAMPAÑA DE EDUCACIÓN VIAL

Desde hace más de medio siglo nuestros agentes vienen realizando campañas de Educación Vial en los centros escolares con el principal objetivo de la reducción de víctimas de accidentes de tráfico.

A lo largo de estos años hemos ido aprendiendo y mejorando nuestra forma de llegar a los más jóvenes y nos hemos dado cuenta que han surgido nuevos temas de interés, y ya no sólo para los más jóvenes, sino también para otros colectivos vulnerables como lo son la tercera edad y dentro del ámbito universitario para jóvenes que comienzan su andadura en el tráfico.

En los últimos años hemos ido incorporando actividades de gran impacto como son los simulacros de accidente de tráfico, o nuestra participación en distintas actividades enmarcadas dentro de la Semana Europea de la Seguridad Vial.

La acogida que tienen nuestros agentes en cada una de sus charlas y actividades es de lo más gratificante, recibiendo el agradecimiento personalmente, a través de redes sociales u otros medios.

Todo ello nos motiva para seguir insistiendo en nuestra principal misión: “La Prevención”.



Presentamos el temario de nuestra campaña y los datos más relevantes de la misma.



DIVISIÓN DE ANÁLISIS PROGRAMACIÓN Y RECURSOS

ACADEMIA

PROGRAMA

EDUCACIÓN INFANTIL

PRIMERO DE INFANTIL (TRES AÑOS)

TEMA

Enseñar a los niños a distinguir los distintos elementos de su entorno: las calles, edificios, parques, y sobre todo que existe un espacio para cada persona y para cada cosa: los parques, las aceras, la calzada.

Uno de estos elementos es la figura del Policía Municipal, que debe ser una profesión cercana al niño y que este reconozca fácilmente.

MATERIAL

Cuento o video "La ardilla Tililla"

Video Pocoyó "El atasco"; Caillou "Agente de policía"

Video "El trabajo del policía"

Presentación: "Policía Municipal: tus amigos".

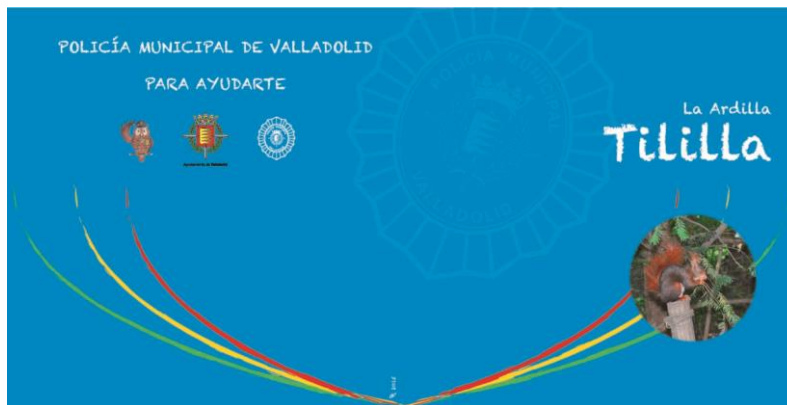
Ficha de actividades: "1º Infantil"

SEGUNDO DE INFANTIL (CUATRO AÑOS)

TEMA

Adquirir conocimientos sobre los elementos básicos para la seguridad vial: aceras, calzada, semáforos,...

Conocimiento de las normas más elementales con relación a su edad



MATERIAL

Video del cuento: "Un día para nunca olvidar"

Video:

Luz Verde "Semáforos de peatones"

JJ: "Cruzando la calle"

Video: "2º Infantil"

Ficha de actividades: "2º Infantil"



DIVISIÓN DE ANÁLISIS PROGRAMACIÓN Y RECURSOS

ACADEMIA

TERCERO DE INFANTIL (CINCO AÑOS)

TEMA

La importancia de las normas de tráfico. Conocimientos básicos en materia de seguridad vial: peatones, monopatines, ciclistas. Comenzar el estudio de las señales de tráfico



MATERIAL

Vídeos: Luz Verde: ""El cinturón de seguridad""

JJ: ""En el coche de papá""

DVD ""Guay y los ladrones de señales"" MAPFRE

Video: ""3º infantil""

Ficha de actividades: ""Verdadero o falso""

Video ""Normas y Policía""

EDUCACIÓN PRIMARIA

PRIMERO DE PRIMARIA (SEIS AÑOS)

TEMA

Detectar conductas relacionadas con el tráfico que producen daños en el medio ambiente: humos, vertidos, ruidos, etc.

Normas cívicas elementales.

MATERIAL

Power Point ""La contaminación"". Canción ""Recicla""

Vídeo ""Respeto a tu amiga la naturaleza""

Video ""La contaminación""

Ficha de actividades ""1º PRIMARIA""



DIVISIÓN DE ANÁLISIS PROGRAMACIÓN Y RECURSOS

ACADEMIA

SEGUNDO DE PRIMARIA (SIETE AÑOS)

TEMA

Identificar las señales de tráfico más importantes
Conocer la prioridad de las señales



MATERIAL

Vídeos nuevos: Luz Verde: “Las señales de tráfico”, y “Los agentes de tráfico”

JJ: “Las señales de tráfico”

Presentación Power Point: “Las señales de tráfico”

DVD “Las señales tus amigas”.

Ficha de actividades: “Señales verticales”

Libreta de señales

TERCERO DE PRIMARIA (OCHO AÑOS)

TEMA

Analizar las conductas cotidianas que provocan riesgos y problemas en el orden general de la circulación

Indicar las ventajas del transporte colectivo en detrimento del transporte privado

Utilizar con responsabilidad como acompañante y viajero los transportes particulares y colectivos

MATERIAL

Vídeos: Luz Verde: “Al bajar de un autobús”
“Cómo bajar de un coche”

DVD “Tu amiga Prudencia”

Presentación en Power Point: “El transporte público”

Ficha de actividades “3º PRIMARIA”



DIVISIÓN DE ANÁLISIS PROGRAMACIÓN Y RECURSOS

ACADEMIA

CUARTO DE PRIMARIA (NUEVE AÑOS)

TEMA

Adquirir los conocimientos fundamentales para moverse como peatón.

MATERIAL

Presentación Power Point “El peatón”

- Vídeos: - Luz Verde: “Andar los niños por la calle sin peligro”
- JJ: “Jugando en la calle”

QUINTO DE PRIMARIA (DIEZ AÑOS)

TEMA

Conocimiento de las señales y normas en materia de tráfico especialmente como pasajero

MATERIAL

Presentación Power Point “El pasajero”



DIVISIÓN DE ANÁLISIS PROGRAMACIÓN Y RECURSOS

ACADEMIA

SEXTO DE PRIMARIA (ONCE AÑOS)

TEMA

Riesgos de la bicicleta y normativa básica para conducir con seguridad.

MATERIAL

Presentación en Power Point "Circulando en bicicleta"

CAMPAÑA EDUCACION VIAL
6º PRIMARIA

Tu mente Sobre Ruedas
¡SALUD

POLICIA MUNICIPAL
VILLADOLID

POLICIA

EV

EDUCACION VIAL

CIRCULANDO EN
BICICLETA

1



DIVISIÓN DE ANÁLISIS PROGRAMACIÓN Y RECURSOS

ACADEMIA

EDUCACIÓN SECUNDARIA

PRIMERO DE ESO (DOCE AÑOS)

TEMA

Prevención de los accidentes de tráfico: Causas y consecuencias. Datos estadísticos.
Actuación en caso de accidente

MATERIAL

CD presentación en Power Point “El accidente de tráfico”

SEGUNDO DE ESO (TRECE AÑOS)

TEMA

Los actos vandálicos: Repercusión social y normativa. El consumo masivo de alcohol en vía pública

MATERIAL

CD presentación en Power Point “Vandalismo y botellón”

TERCERO DE ESO (CATORCE AÑOS)

TEMA

Conocer el ciclomotor como vehículo
Responsabilizar de la conducción de este vehículo

CD presentación en Power Point “El ciclomotor”



CUARTO DE ESO (QUINCE AÑOS)

TEMA

Normativa sobre el consumo de bebidas alcohólicas y otro tipo de drogas en relación con el tráfico

Consecuencias en los accidentes de tráfico del consumo de bebidas alcohólicas y otro tipo de sustancias tóxicas

MATERIAL

CD presentación en Power Point “Alcohol y conducción”



DIVISIÓN DE ANÁLISIS PROGRAMACIÓN Y RECURSOS

ACADEMIA

BACHILLERATO Y MÓDULOS FORMATIVOS

PRIMERO (16 AÑOS)

TEMA

Consecuencias de la realización de diversas conductas en vía pública, en relación con los agentes de tráfico y con la seguridad

MATERIAL

Presentación Power Point "Consecuencias"

SEGUNDO (17 AÑOS)

TEMA

Análisis de los accidentes de tráfico, cuáles son sus causas y qué factores afectan. Estadísticas significativas.

MATERIAL

Presentación Power Point "Jóvenes conductores"

TERCERA EDAD

TEMA

Informar a las personas mayores de la normativa y los riesgos que les afectan en el tema de la seguridad vial

MATERIAL

Presentación en Power Point "Un paseo seguro"



DIVISIÓN DE ANÁLISIS PROGRAMACIÓN Y RECURSOS

ACADEMIA

CAMPAÑA DE EDUCACIÓN VIAL

A continuación, presentamos los datos relativos a la Educación Vial. Estos talleres se ofertan para niños y niñas de todas las edades, para adultos y en especial para la tercera edad.

Nuestro programa está adaptado a las distintas peculiaridades de cada una de las edades.

En cada curso académico explicamos a los alumnos un tema, por lo que es interesante solicitar esta campaña cada año. Estos aprenden ciertos conocimientos de interés, pero sobre todo aprenden la importancia de respetar las normas y a los demás usuarios de la vía pública. Nuestro objetivo, reducir el número de accidentes y lograr una movilidad más respetuosa y segura.

CURSOS	DIST. I	DIST. II	DIST. III	DIST. IV	DIST. V	TOTAL	POR ETAPAS	
Ed. Infantil	*	*	235	43	18	296	Ed. Inf. 0-3 años	296
1º Infantil	173	168	295	245	238	1.119	Educación Infantil	3.146
2º Infantil	115	166	195	269	238	983		
3º Infantil	112	152	270	244	266	1.044		
	400	486	995	801	760	3.442		3.442
1º Primaria	224	177	95	177	135	808	Educación Primaria	3.485
2º Primaria	168	217	175	172	232	964		
3º Primaria	192	151	75	102	25	545		
4º Primaria	65	102	90	150	122	529		
5º Primaria	24	132	15	178	*	349		
6º Primaria	23	100	15	152	*	290		
	696	879	465	931	514	3.485		3.485
1º ESO	200	*	100	198	228	726	Educación Secundaria Obligatoria	2.025
2º ESO	120	*	127	184	184	615		
3º ESO	90	*	85	56	217	448		
4º ESO	20	*	*	42	174	236		
	430	*	312	480	803	2.025		2.025
Bachiller			90		100			190
Ed. Especial	*	*	*	19	55	74	Ed. Especial	148
Adultos	*	29	30	*	*	59	Adultos	118
Ciclos formativos	*	36	210	*	17	263	Ciclos formativos	526
TOTAL	1.526	1.430	2.102	2.231	2.249	9.538	Participantes	



DIVISIÓN DE ANÁLISIS PROGRAMACIÓN Y RECURSOS

ACADEMIA

AÑO 2019	DIST. I	DIST. II	DIST. III	DIST. IV	DIST. V	TOTALES
INSTRUCTORES	11	10	12	8	6	47
COLEGIOS	12	13	17	11	12	65
HORAS	67	73	112	88	191	531



DIVISIÓN DE ANÁLISIS PROGRAMACIÓN Y RECURSOS

ACADEMIA

PARQUE INFANTIL DE TRÁFICO

Para asentar los conocimientos aprendidos en las aulas sobre Educación Vial, que mejor que ponerlos en práctica en una pista de bicicletas. En el Parque Infantil de Tráfico, los alumnos interiorizan un comportamiento seguro como conductores y se concientizan de que la movilidad en las ciudades tiene que basarse en medios de transporte limpios.

CENTROS	VISITAS	ALUMNOS
C.E. Especial María de Molina	1	15
C.E.E. Obra Social del Santuario	1	26
C.E.E. San Juan de Dios	1	15
C.E.I.P. Antonio Machado	1	25
C.E.I.P. Cardenal Mendoza	2	50
C.E.I.P. Entre Ríos	1	24
C.E.I.P. Francisco de Quevedo	1	21
C.E.I.P. F. Pino	1	46
C.E.I.P. Fray Luis de León	1	22
C.E.I.P. Gabriel y Galán	1	20
C.E.I.P. Gonzalo de Berceo	2	48
C.E.I.P. José Zorrilla	1	20
C.E.I.P. León Felipe	2	48
C.E.I.P. Marina Escobar	3	75
C.E.I.P. Miguel Hernández	1	35
C.E.I.P. N. Alonso Cortés	2	40
C.E.I.P. Pablo Picasso	3	75
C.E.I.P. Parque Alameda	2	40
C.E.I.P. San Fernando	1	20
C.E.I.P. Vicente Aleixandre	2	44
C.P.V. Amor de Dios	2	49
C.P.V. Centro Cultural Vallisoletano	3	75
C.P.V. Compañía de María-La Enseñanza	2	50
C.P.V. Internacional de Valladolid	1	29
C.P.V. Jesús y María	2	51
C.P.V. Juan XXIII	1	25
C.P.V. La Anunciata Sagrado Corazón (Dominicas)	2	54
C.P.V. La Inmaculada (Maristas Huerta del Rey)	3	75



DIVISIÓN DE ANÁLISIS PROGRAMACIÓN Y RECURSOS

ACADEMIA

CENTROS	VISITAS	ALUMNOS
C.P.V. La Inmaculada (Nueva del Carmen)	1	24
C.P.V. La Milagrosa	1	23
C.P.V. Ntra. Sra. De Lourdes	3	77
C.P.V. Ntra. Sra. Del Carmen	4	97
C.P.V. Rafaela María	1	27
C.P.V. Sagrada Familia (Guadalete)	2	50
C.P.V. Sagrado Corazón (Corazonistas)	2	50
C.P.V. San Francisco de Asís	2	49
C.P.V. San Juan Bautista de la Salle	2	50
C.P.V. San Viator	1	41
C.P.V. Sta. M ^a la Real de Huelgas	2	52
C.P.V. Sta. M ^a Micaela	1	30
C.P.V. Sta. Teresa de Jesús	2	52
CENTROS TOTAL 41	70	1.739



DIVISIÓN DE ANÁLISIS PROGRAMACIÓN Y RECURSOS

ACADEMIA

CHARLAS RIESGOS DE INTERNET

Adultos y niños vamos aprendiendo poco a poco a manejarnos con las nuevas tecnologías. No hablamos de la parte técnica, sino de aprender a hacer un uso responsable y seguro de las mismas. Hemos realizado Campaña de Prevención de Riesgos en Internet en los siguientes centros:

CENTROS	Horas	Alumnos
C.E.E. San Juan de Dios	3	52
C.E.I.P. Alonso Berruete	3	75
C.E.I.P. Cardenal Mendoza	6	149
C.E.I.P. Entre Ríos	2	35
C.E.I.P. F. G ^a Lorca	2	49
C.E.I.P. F. Pino	4	116
C.E.I.P. Gabriel y Galán	2	28
C.E.I.P. Gonzalo de Berceo	3	52
C.E.I.P. Ignacio M. Baró	4	99
C.E.I.P. José Zorrilla	1	18
C.E.I.P. M ^a Teresa Íñigo de Toro	2	50
C.E.I.P. Macías Picavea	1	22
C.E.I.P. N. Alonso Cortés	2	38
C.E.I.P. Ntra. Sra. Del Duero	2	25
C.E.I.P. P. Gómez Bosque	2	39
C.E.I.P. San Fernando	2	45
C.E.I.P. Vicente Aleixandre	4	94
Centro Didáctico (Juan Mambrilla)	1	48
Centro Didáctico (Recoletas)	6	122
Centro Ocupacional Ayto. VA Montes y Martín Baró	2	66
CIFP JUAN DE HERRERA	2	56
C.P.V. Amor de Dios	2	51
C.P.V. Ave María	2	52
C.P.V. Compañía de María-La Enseñanza	10	241
C.P.V. Cristo Rey	6	98
C.P.V. Gregorio Fernández	1	22
C.P.V. Jesús y María	8	202
C.P.V. La Anunciata Sagrado Corazón (Dominicas)	4	92
C.P.V. La Inmaculada (Nueva del Carmen)	1	20
C.P.V. Lestonnac	3	49



DIVISIÓN DE ANÁLISIS PROGRAMACIÓN Y RECURSOS

ACADEMIA

CENTROS	Horas	Alumnos
C.P.V. Ntra. Sra. Del Carmen	5	119
C.P.V. Ntra. Sra. Del Pilar	7	189
C.P.V. Patrocinio San José	3	86
C.P.V. Rafaela María	4	99
C.P.V. Reinado del Corazón de Jesús	13	332
C.P.V. Safa-Grial (Guadalete)	1	25
C.P.V. Sagrada Familia - Jesuitinas	3	76
C.P.V. Sagrada Familia (Guadalete)	3	71
C.P.V. Sagrado Corazón (Corazonistas)	2	47
C.P.V. San Francisco de Asís	2	38
C.P.V. San Viator	6	118
C.P.V. Sta. M ^a la Real de Huelgas	4	102
C.P.V. Sta. M ^a Micaela	2	34
C.P.V. Sta. Teresa de Jesús	6	149
FUNDACIÓN INTRAS	1	14
Fundación Personas	2	33
I.E.S. Antonio Tovar	5	110
I.E.S. Delicias	11	248
I.E.S. Galileo	9	148
I.E.S. La Merced	2	30
I.E.S. Núñez de Arce	5	106
I.E.S. Pinar de la Rubia	8	197
I.E.S. Ramón y Cajal	4	78
I.E.S. Ribera de Castilla	1	18
CENTROS TOTAL 54	202	4.572



DIVISIÓN DE ANÁLISIS PROGRAMACIÓN Y RECURSOS

ACADEMIA

CHARLAS ALCOHOL Y DROGAS

La asignatura pendiente de esta sociedad, el excesivo consumo de alcohol y otro tipo de drogas. Desde Policía Municipal se trabaja para reducir este consumo de diversas maneras, una de ellas es a través de la Campaña de Prevención. Durante el curso pasado acudimos a estos centros escolares:

CENTROS	HORAS	ALUMNOS
Centro Ocupacional "Lince Talleres"	1	16
CIFP JUAN DE HERRERA	2	104
Colegio Pino Albar	4	175
C.P.V. Internacional de Valladolid	3	34
C.P.V. Ntra. Sra. Del Carmen	4	141
C.P.V. Reinado del Corazón de Jesús	2	39
C.P.V. Sagrada Familia (Arcas Reales)	4	110
C.P.V. Sagrada Familia (Ctra. De Segovia)	3	60
C.P.V. San Viator	3	75
I.E.S. Arca Real	3	65
I.E.S. Delicias	1	26
I.E.S. Diego de Praves	3	63
I.E.S. Galileo	7	112
I.E.S. Ramón y Cajal	3	80
C.P.V. Safa-Grial (Guadalete)	1	47
C.P.V. Sta. M ^a Micaela	3	79
I.E.S. Juan de Juni	3	66
I.E.S. Ribera de Castilla	7	130
I.E.S. Zorrilla	5	110
C.P.V. Cristo Rey	3	89
C.P.V. La Inmaculada (Maristas)	2	75
C.P.V. Rosa Chacel	1	17
I.E.S. E. Ferrari	5	124
I.E.S. Julián Marías	5	103
I.E.S. Parquesol	4	100
C.P.V. Gregorio Fernández	1	37
C.P.V. La Anunciata Sagrado Corazón	2	53
C.P.V. Ntra. Sra. Del Pilar	4	115
C.P.V. Patrocinio San José	1	24
I.E.S. Condesa Eylo	5	114
TOTAL CENTROS 30	95	2.383



DIVISIÓN DE ANÁLISIS PROGRAMACIÓN Y RECURSOS

ACADEMIA

REFORMAS DE IMPORTANCIA

En aquellos centros escolares en los que se estudia la rama de automoción colaboramos explicando las reformas que están o no permitidas en los vehículos.

CENTRO	TIEMPO	ASISTENTES
Centro Didáctico (Recoletas)	1	50
CIFP JUAN DE HERRERA	2	154
C.P.V. Cristo Rey	1	35
I.E.S. Galileo	1	53
TOTAL CENTROS 2	5	292

VIOLENCIA DOMESTICA

La violencia doméstica es una lacra dentro de la sociedad, la mejor herramienta para la erradicación es la educación desde las edades tempranas, por ello impartimos charlas por parte de agentes especializados, en los centros en los que nos lo demandan..

CENTRO	TIEMPO	ASISTENTES
C.P.V. Lestonnac	2	32

CHARLAS ACOSO ESCOLAR

El acoso escolar, aunque ha existido siempre, se ha visto agravado en los últimos años con la aparición de las redes sociales, ya que el acosado no tiene ni un reducto de tranquilidad ni tan siquiera en el interior de su cuarto. Además de hacer incidencia sobre ello en las charlas sobre los riesgos de internet cuando no lo solicitan los centros escolares impartimos charlas concretas sobre el tema.

CENTRO	TIEMPO	ASISTENTES
CEIP A. G ^a Quintana	3	75
CPV San Francisco de Asís	2	49
TOTAL CENTROS 2	5	124



DIVISIÓN DE ANÁLISIS PROGRAMACIÓN Y RECURSOS

ACADEMIA

VISITAS DEPENDENCIAS

Un aspecto importante es el conocimiento de nuestro trabajo desde el interior de nuestras dependencias.

El objetivo es que se los más pequeños conozcan como realizamos nuestra labor y nos vean como una Policía cercana, y porque no, tal vez en un futuro decidan unirse a nosotros

CENTROS EDUCATIVOS Y ENTIDADES		Nº Visitas	Nº Alumnos
1	CEE Obra Social del Santuario	1	14
2	CEIP A. G ^a Quintana	2	45
3	CEIP Cardenal Mendoza	2	44
4	CEIP El Peral	3	73
5	CEIP Gonzalo de Berceo	1	25
6	CEIP Isabel la Católica	1	23
7	CEIP Jorge Guillén	1	22
8	CEIP José Zorrilla	2	30
9	CEIP Macías Picavea	1	12
10	CEIP Marina Escobar	3	72
11	CEIP Miguel Delibes	3	70
12	CEIP N. Alonso Cortés	2	45
13	CEIP Tierno Galván	4	96
14	Centro Didáctico (Juan Mambrilla)	1	22
15	Centro Didáctico (Recoletas)	1	20
16	CPV Centro Cultural Vallisoletano	3	73
17	CPV Jesús y María	2	51
18	CPV La Anunciata Sagrado Corazón (Dominicas)	4	99
19	CPV La Inmaculada (Nueva del Carmen)	1	22
20	CPV La Milagrosa	2	47
21	CPV Ntra. Sra. De Lourdes	6	152
22	CPV Patrocinio San José	1	27
23	CPV Rafaela María	2	50
24	CPV Safa-Grial (Guadalete)	2	49
25	CPV Safa-Grial (Ruiz Hernandez)	1	6
26	CPV Sagrada Familia - Jesuitinas	3	79
27	CPV San Francisco de Asís	2	50
28	CPV San Juan Bautista de la Salle	4	97
29	CPV San Viator	1	14
30	CPV Sta. M ^a Micaela	1	7
31	CPV Sta. Teresa de Jesús	1	25
32	CPV Virgen Niña	2	48
33	FUNDACIÓN INTRAS	1	10
34	IES Galileo	1	26
TOTAL:		68	1.545



DIVISIÓN DE ANÁLISIS PROGRAMACIÓN Y RECURSOS

SECCIÓN DE RECURSOS





DIVISIÓN DE ANÁLISIS PROGRAMACIÓN Y RECURSOS

SECCIÓN DE RECURSOS

JEFATURA
0 Superintendente
1 Intendente
0 Mayor
1 Inspector
2 Agentes
DIVISIÓN DE ANALISIS, PROGRAMACIÓN Y RECURSOS
1 Mayor
1 Oficial
7 Agentes
DIVISIÓN OPERATIVA
1 Intendente
1 Subinspector
2 Oficial
34 Agentes
SUBGRUPO DE SERVICIOS TÉCNICOS Y ESPECIALES
0 Subinspector
1 Oficiales
43 Agentes
PROTECCIÓN CIVIL
0 Oficial
1 Agentes
SECCIÓN DE RECURSOS
1 Oficiales
5 Agentes

DISTRITO PRIMERO
1 Inspector
0 Subinspector
1 Oficiales
32 Agentes
DISTRITO SEGUNDO
1 Inspector
1 Subinspector
0 Oficiales
37 Agentes
DISTRITO TERCERO
0 Inspector
1 Subinspector
1 Oficiales
37 Agentes
DISTRITO CUARTO
1 Inspector
0 Subinspector
1 Oficiales
37 Agentes
DISTRITO QUINTO
1 Inspector
9 Subinspectores
9 Oficiales
94 Agentes
VACANTES
1 de Superintendente
2 de Mayor
2 de Inspector
7 de Subinspector
18 de Oficial
89 de Agente



DIVISIÓN DE ANÁLISIS PROGRAMACIÓN Y RECURSOS

SECCIÓN DE RECURSOS



Intendentes	2
Mayores	1
Inspectores	4
Subinspectores	11
Oficiales	17
Agentes	329
TOTAL:	364

De los **364** policías en plantilla, **35** son mandos **9,6 %**

De los **364** policías de la plantilla, **64** son mujeres **17,5%**

EDAD MEDIA DE LA PLANTILLA	42,2
HOMBRES	46,5
MUJERES	47,8

PERSONAL ADJUNTO:

Técnico medio	1
Auxiliar de mantenimiento	1
Guarda de montes	1
Administrativos	1
Mecánico	3
Auxiliares de grúa	12
Operadores de tráfico	2



PERSONAL DE LA DIVISIÓN DE CONTROL DE LA LEGALIDAD VIAL:



Jefe de la división	0
Jefa de sección	1
Técnico	1
Administrativos	3
Aux. Administrativos	7



DIVISIÓN DE ANÁLISIS PROGRAMACIÓN Y RECURSOS

SECCIÓN DE RECURSOS

VEHÍCULOS

Renault Megane	10
Dacia Duster	2
Renault Laguna	1
Renault Clío	1
Peugeot 307	4
Renault Tráfic	5
Fiat Ducato	1
Fiat Scudo	1
Fiat Doblo	3
Iveco Señalización	1
Grúa Iveco	2
Nissan Cabstar	1
Ford Transit Comet	1
Renault Máster	1
Renault Scenic	37
Toyota Prius	2
Fiat Ulyse	3
Renault talisman	1
Nissan NV-200	1
Grúa Isuzu	2
Ford C-Max	10
Toyota Auris	8
Volkswagen Crafter	1
Toyota C-RH	2
TOTAL	101

MOTOCICLETAS

Suzuki GS 500	1
Suzuki GS 250	13
Honda CB 250	10
Suzuki BURGMAN	6
Suzuki V-STRON	11
Scooter Suzuki 150	10
Suzuki DR Z400	1
Peugeot Satelis 250	32
Kawasaki 650	19
Peugeot Satelis 500	5
Total	108

ARMAMENTO

Pistola Star M-43 Firestar	7
Pistola Smith Wesson 910	208
Pistola Smith Wesson M&P	123
Pistola Star PK 30	5
Pistola Glock 26	62
TOTAL	405



TRANSMISORES

Portátiles	475
Móviles	81



DIVISIÓN DE ANÁLISIS PROGRAMACIÓN Y RECURSOS

SECCIÓN DE RECURSOS

KILÓMETROS REALIZADOS POR LOS VEHÍCULOS DE LAS DISTINTAS UNIDADES

	VEHÍCULOS	KILÓMETROS	
JEFATURA	Vehículos	25562	Total Km
PLANA MAYOR DE MANDO	Vehículos	2696	Total Km
DIVISIÓN TERRITORIAL	Vehículo	565	Total Km
DISTRITO PRIMERO	Motocicletas	36283	
	Vehículos	132368	Total Km
DISTRITO SEGUNDO	Motocicletas	36834	
	Vehículos	92140	Total Km
DISTRITO TERCERO	Motocicletas	17942	
	Vehículos	149904	Total Km
DISTRITO CUARTO	Motocicletas	38464	
	Vehículos	129202	Total Km
DISTRITO QUINTO	Motocicletas	101683	
	Vehículos	257070	Total Km
DIVISIÓN DE SERVICIOS TÉCNICOS Y ESPECIALES	Motocicletas	1556	
	Vehículos	135540	Total Km
SERVICIOS GENERALES	Vehículos	9372	Total Km
TOTAL		1167380	



DIVISIÓN DE ANÁLISIS PROGRAMACIÓN Y RECURSOS

SECCIÓN DE RECURSOS

OBJETOS HALLADOS

	DEPOSITADOS	ENTREGADOS
Dinero en efectivo	4152,09 €	1128,70 €
Relojes	14	0
Pendientes	4	0
Anillos/Alianzas	8	0
Pulseras	5	1
Colgantes/Cadenas	15	1
Teléfonos móviles	372	62
Gafas	167	23
Carteras/documentos	3.957	3.904
Llaves	1.591	167
Mochilas/bolsos	65	29
Paraguas	15	8
Bastón/muletas	2	0
Silla de niño/perro	4	0
Maletas/maletines	7	3
Portátil/Tablet/ebook-	5	3
Ropa-calzado	46	19
Audífonos	5	2
Dentaduras/férulas	4	1
Altavoces/ auriculares	4	2
Cámaras/flashs	2	1
Secador/planchas	2	1
Memorias ext./USB	7	3
Pulsera de actividad	4	0
Patinetes/juguetes	5	1
Matrícula	3	1
Triángulos	2	0
Trípodes cámaras	2	2

ENVÍOS DEVUELTOS

33

LICENCIAS DE ARMAS

185 EXPEDIENTES DE ALTA

15 EXPEDIENTES DE BAJA

3 EXPEDIENTES DENEGADOS



DIVISIÓN DE ANÁLISIS PROGRAMACIÓN Y RECURSOS

SECCIÓN DE RECURSOS

VEHÍCULOS TRASLADADOS A LOS DEPÓSITOS MUNICIPALES

INDOCUMENTADOS	145
PRECINTO	601
ORDEN JUDICIAL	81
ALCOHOLEMIA	134
ABANDONO O BAJA	122
ROBO O PREVENCIÓN ROBO	27
ACCIDENTE	84
ESTACIONAMIENTO INDEBIDO	2.023
CARECER DE TICKET O.R.A.	761
CONSUMO ESTUPEFACIENTES	4
OTROS	57
TOTAL	4.039

DOCUMENTOS REGISTRADOS Y DECRETADOS A

JEFATURA	1.954
DIVISIÓN DE ANALISIS, PROGRAMACIÓN Y RECURSOS	1.112
DIVISIÓN OPERATIVA	4.521
POLICÍA DE BARRIO GRUPO 1	2.124
POLICÍA DE BARRIO GRUPO 2	1.423
POLICÍA DE BARRIO GRUPO 3	1.541
POLICÍA DE BARRIO GRUPO 4	1.22
POLICÍA DE BARRIO GRUPO 5	2.011
SUBGRUPO SERVICIOS TÉCNICOS Y ESPECIALES	1.524
SECCIÓN DE RECURSOS	750

DOCUMENTOS REGISTRADOS EN EL REGISTRO DE POLICÍA MUNICIPAL

11.353





DIVISIÓN OPERATIVA





DIVISIÓN OPERATIVA

RELACIÓN DE DISTRITOS QUE INTEGRAN LA DIVISIÓN TERRITORIAL Y BARRIOS QUE COMPRENDEN

DISTRITO PRIMERO

SEDE COMISARÍA:

Calle Hornija, 5 - Teléfono • 983 235 572

BARRIOS QUE LO INTEGRAN:

Las Delicias, Los Pajarillos, parte de La Pilarica (de la vía férrea hacia el este), Buenos Aires, Las Flores y parte del Pinar de Antequera (de la vía férrea hacia el este), Pinar de Jalón, Ciudad de la Comunicación, Polígono de Argales.

DISTRITO SEGUNDO

SEDE COMISARÍA:

Avenida Palencia, 39 - Teléfono • 983 264 634

BARRIOS QUE LO INTEGRAN:

La Rondilla, San Nicolás, Hospital, Pólvora, Las Batallas, Bº Belén, parte de La Pilarica (de la vía férrea hacia el oeste), San Pedro Regalado, Bº España y Vadillos, San Juan, Los Viveros, Santa Clara, XXV años de Paz.

DISTRITO TERCERO

SEDE COMISARÍA:

Federico Landrove Moíño, 4 - Teléfono • 983 385 666

BARRIOS QUE LO INTEGRAN:

Parquesol, Arturo Eyrís, Huerta del Rey, La Victoria, Cuesta de la Maruquesa, Puente Jardín, Camino del Cabildo, La Overuela, Bº Berrocal, Girón, Villa de Prado.

DISTRITO CUARTO

SEDE COMISARÍA:

Carretera de Rueda, 29 - Teléfono • 983 426 462

BARRIOS QUE LO INTEGRAN:

Puente Colgante, La Farola, Cuatro de Marzo, La Rubia, San Adrián, Parque Alameda, Las Villas, Covaresa, Urbanización Santa Ana, parte del Pinar de Antequera (de la vía férrea hacia el oeste) y Puente Duero.

DISTRITO QUINTO

SEDE COMISARÍA:

Avenida de Burgos, 11 - Teléfono • 983 426 380

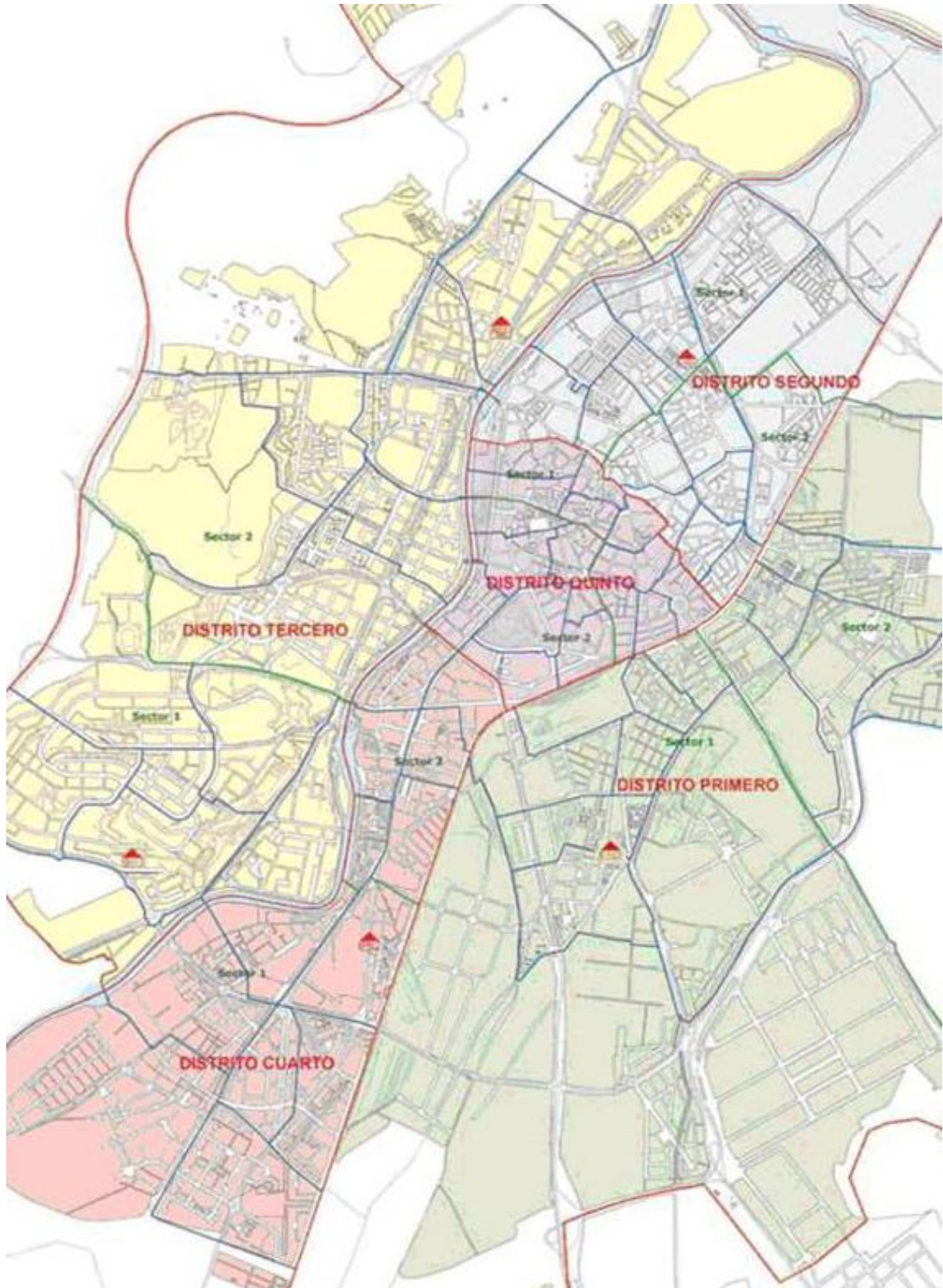
BARRIOS QUE LO INTEGRAN:

Todos los barrios del casco histórico.



DIVISIÓN OPERATIVA

PLANO



DIVISIÓN OPERATIVA

INTERVENCIONES DEL DISTRITO I

	ENE	FEB	MAR	ABR	MAY	JUN	JUL	AGO	SEP	OCT	NOV	DIC	TOTAL
ACCID. CON HERIDOS	16	12	12	10	25	14	14	17	26	21	15	19	201
ACCID. SIN HERIDOS	92	77	94	73	71	78	68	48	67	94	75	65	902
ALARMAS	11	14	13	17	16	12	21	13	15	17	10	9	168
COMPAR.COMISARÍA	9	14	12	15	24	16	22	17	26	22	23	8	208
CONSUMO DROGAS	5	7	7	8	16	7	12	11	11	12	10	5	111
DECOMISOS	4	10	11	1	1	12	1	2	1	1	0	1	45
DEFICIENCIAS	25	21	25	21	18	10	16	9	21	17	9	17	209
DESPLAZ. VEHÍCULOS	26	23	13	28	19	24	28	9	16	24	20	18	248
EDUCACIÓN VIAL	47	22	10	4	4	1	0	0	5	0	1	0	94
HURTOS Y ROBOS	12	2	9	2	1	2	1	0	1	2	1	5	38
INDIGENTES	2	0	1	1	0	3	1	1	0	0	0	4	13
INFORM.ORGANISMOS	87	111	114	79	145	112	129	75	109	111	89	69	1230
MEDIACIONES	23	26	34	17	14	24	13	8	6	7	14	11	197
NOTIFICACIONES	61	77	44	27	58	52	44	17	18	31	71	21	521
OBJETOS HALLADOS	29	55	27	13	29	15	27	13	41	32	29	20	330
OBRAS	4	11	2	2	9	3	1	2	4	6	4	2	50
PRECINTO VEHÍCULOS	7	3	6	1	6	7	13	0	4	2	1	5	55
PROTECCIÓN	111	123	157	111	118	165	112	81	113	92	109	83	1375
SUGERENCIAS	3	4	1	1	1	0	0	2	0	0	0	2	14
TRASLADOS	10	6	11	7	2	4	2	2	1	3	5	2	55
VARIOS	118	119	121	95	173	160	155	153	181	174	132	151	1732
VEHÍC. DE ABANDONO	0	2	0	0	2	2	3	5	3	2	1	1	21
VEH. RECUPERACIÓN	0	0	0	0	0	0	0	0	0	0	0	0	0
VIGILANCIAS	1308	1024	1151	102	1150	1171	1024	1118	833	1210	1032	576	12626
TOTAL	2010	1763	1875	1562	1902	1894	1707	1603	1502	1880	1651	1094	20443

COMISARÍA DISTRITO I



DIVISIÓN OPERATIVA

INTERVENCIONES DEL DISTRITO II

	ENE	FEB	MAR	ABR	MAY	JUN	JUL	AGO	SEP	OCT	NOV	DIC	TOTAL
ACCID. CON HERIDOS	10	6	9	12	8	8	13	5	5	11	8	11	106
ACCID. SIN HERIDOS	33	43	38	31	38	40	28	19	30	24	39	43	406
ALARMAS	27	10	11	15	15	18	15	21	21	15	20	20	208
COMPAR.COMISARÍA	14	11	11	10	11	10	10	8	10	10	13	11	129
CONSUMO DROGAS	0	1	0	5	3	1	11	4	5	5	8	2	45
DECOMISOS	1	2	3	2	2	1	3	1	5	2	0	3	25
DEFICIENCIAS	8	11	19	10	10	17	12	11	14	17	13	24	166
DESPLAZ. VEHÍCULOS	48	53	35	29	42	32	8	17	6	16	18	42	346
EDUCACIÓN VIAL	0	24	8	17	8	0	0	0	0	0	0	15	72
HURTOS Y ROBOS	3	2	4	3	2	5	5	3	2	4	8	5	46
INDIGENTES	1	0	3	0	0	0	1	0	1	1	0	1	8
INFORM.ORGANISMOS	51	67	69	45	44	66	42	37	47	61	64	36	629
MEDIACIONES	17	13	17	11	11	19	10	13	12	18	19	11	171
NOTIFICACIONES	21	18	19	38	21	17	18	17	12	26	42	9	258
OBJETOS HALLADOS	15	12	20	21	17	14	16	14	10	20	12	14	185
OBRAS	7	5	5	2	2	7	5	5	5	5	4	4	56
PRECINTO VEHÍCULOS	3	8	4	2	2	6	1	3	3	2	5	3	42
PROTECCIÓN	85	74	80	79	106	83	38	57	71	71	87	71	902
SUGERENCIAS	2	2	1	3	0	1	2	0	2	3	2	0	18
TRASLADOS	1	2	1	4	3	0	1	0	4	8	2	2	28
VARIOS	122	117	114	112	108	101	109	71	103	105	110	124	1296
VEHÍC. DE ABANDONO	1	2	0	0	0	1	0	6	0	0	0	0	10
VEHÍC. RECUPERACIÓN	0	0	0	0	0	0	0	0	0	0	0	0	0
VIGILANCIAS	730	651	761	536	359	443	309	247	410	249	310	305	5310
TOTAL	1200	1134	1232	987	812	890	657	559	778	673	784	756	10462

COMISARÍA DISTRITO II



DIVISIÓN OPERATIVA

INTERVENCIONES DEL DISTRITO III

	ENE	FEB	MAR	ABR	MAY	JUN	JUL	AGO	SEP	OCT	NOV	DIC	TOTAL
ACCID. CON HERIDOS	7	14	6	9	6	4	12	2	18	10	10	4	102
ACCID. SIN HERIDOS	60	68	64	43	51	48	48	13	52	48	47	51	593
ALARMAS	13	16	13	12	18	17	25	5	14	18	13	20	184
COMPAR.COMISARÍA	4	10	4	4	13	3	8	3	7	9	4	5	74
CONSUMO DROGAS	15	1	2	0	2	5	6	2	0	4	4	4	45
DECOMISOS	3	5	0	0	0	2	2	0	1	3	1	7	24
DEFICIENCIAS	18	18	11	12	14	22	13	7	25	17	20	14	191
DESPLAZ. VEHÍCULOS	16	22	23	28	35	31	1	5	21	30	21	9	242
EDUCACIÓN VIAL	9	11	6	5	29	11	0	0	0	0	6	1	78
HURTOS Y ROBOS	1	4	2	3	2	0	2	2	3	2	1	1	23
INDIGENTES	2	1	1	1	1	1	2	0	1	0	6	1	17
INFORM.ORGANISMOS	42	62	53	49	72	63	106	11	51	98	88	53	748
MEDIACIONES	10	14	13	12	12	9	12	1	10	8	4	6	111
NOTIFICACIONES	26	38	29	36	33	19	14	7	17	24	40	17	300
OBJETOS HALLADOS	12	24	17	15	24	21	18	0	38	26	10	18	223
OBRAS	2	3	5	0	0	4	0	0	1	2	2	1	20
PRECINTO VEHÍCULOS	4	4	8	0	1	6	3	0	0	2	3	1	32
PROTECCIÓN	130	128	137	127	134	108	102	16	135	96	100	106	1319
SUGERENCIAS	1	2	0	0	0	0	2	0	1	2	3	1	12
TRASLADOS	2	5	5	3	3	4	7	0	5	0	4	6	44
VARIOS	104	72	80	61	69	97	57	15	78	72	78	91	874
VEHÍC. DE ABANDONO	1	3	0	1	2	4	4	0	0	1	0	2	18
VEHÍC. RECUPERACIÓN	0	0	0	1	0	0	1	0	0	8	0	0	10
VIGILANCIAS	1085	933	989	758	743	801	701	119	637	667	631	586	8650
TOTAL	1567	1458	1468	1180	1264	1280	1146	208	1115	1147	1096	1005	13934

COMISARÍA DISTRITO III



DIVISIÓN OPERATIVA

INTERVENCIONES DEL DISTRITO IV

	ENE	FEB	MAR	ABR	MAY	JUN	JUL	AGO	SEP	OCT	NOV	DIC	TOTAL
ACCID. CON HERIDOS	7	7	9	6	7	7	13	12	11	9	9	6	103
ACCID. SIN HERIDOS	59	44	41	44	37	39	34	31	32	48	48	55	512
ALARMAS	13	17	15	29	14	10	18	14	9	17	14	11	181
COMPAR.COMISARÍA	6	5	2	6	3	5	13	8	9	8	6	12	83
CONSUMO DROGAS	2	1	2	1	4	1	2	2	3	2	2	6	28
DECOMISOS	1	0	0	0	0	1	0	1	0	0	0	1	4
DEFICIENCIAS	11	22	22	13	25	21	24	20	23	16	11	29	237
DESPLAZ. VEHÍCULOS	6	7	15	12	18	7	9	10	8	14	12	7	125
EDUCACIÓN VIAL	51	3	25	8	16	5	0	0	0	10	4	2	124
HURTOS Y ROBOS	1	1	2	1	2	3	1	1	2	0	2	2	18
INDIGENTES	2	0	0	0	0	3	1	1	1	2	3	5	18
INFORM.ORGANISMOS	58	42	42	31	49	46	68	40	56	68	40	42	582
MEDIACIONES	11	9	12	17	17	12	18	10	14	14	12	13	159
NOTIFICACIONES	10	11	14	10	19	18	16	6	11	21	23	8	167
OBJETOS HALLADOS	31	27	34	39	40	42	20	29	64	43	35	43	447
OBRAS	4	12	12	7	5	9	9	7	10	8	19	10	112
PRECINTO VEHÍCULOS	6	6	2	3	3	6	1	0	4	3	0	1	35
PROTECCIÓN	109	89	98	83	112	133	81	62	86	87	75	85	1100
SUGERENCIAS	2	4	4	2	1	1	0	2	1	2	0	0	19
TRASLADOS	3	0	3	0	2	3	3	3	1	3	1	2	24
VARIOS	157	216	208	159	202	177	143	216	167	176	161	192	2174
VEHÍC. DE ABANDONO	0	3	5	2	0	2	1	0	2	3	4	3	25
VEHÍC. RECUPERACIÓN	0	1	0	0	0	0	0	0	1	0	0	0	2
VIGILANCIAS	629	712	638	467	447	394	301	318	389	487	434	381	5597
TOTAL	1179	1239	1205	940	1023	945	776	793	904	1041	915	916	11876

COMISARÍA DISTRITO IV



DIVISIÓN OPERATIVA

INTERVENCIONES DEL DISTRITO V

	ENE	FEB	MAR	ABR	MAY	JUN	JUL	AGO	SEP	OCT	NOV	DIC	TOTAL
ACCID. CON HERIDOS	8	3	10	16	7	12	15	4	8	15	16	20	134
ACCID. SIN HERIDOS	58	58	63	72	71	55	57	37	53	60	46	76	706
ALARMAS	30	26	29	33	37	25	35	19	20	21	22	27	324
COMPAR.COMISARÍA	16	18	19	23	21	17	21	21	27	29	20	19	251
CONSUMO DROGAS	12	18	19	12	19	17	13	20	41	16	15	26	228
DECOMISOS	6	4	11	10	5	9	8	3	8	15	6	6	91
DEFICIENCIAS	22	22	27	29	31	30	28	23	29	38	30	35	344
DESPLAZ. VEHÍCULOS	30	10	32	50	22	29	13	14	18	18	14	20	270
EDUCACIÓN VIAL	56	66	79	57	90	30	0	0	0	0	59	40	477
HURTOS Y ROBOS	9	8	7	11	4	5	8	8	8	10	21	9	108
INDIGENTES	13	11	10	7	2	3	7	4	3	12	6	13	91
INFORM.ORGANISMOS	84	156	150	127	194	209	170	196	172	214	89	117	1878
MEDIACIONES	40	32	26	33	29	38	42	32	26	40	35	25	398
NOTIFICACIONES	26	25	27	28	37	18	22	17	12	27	52	26	317
OBJETOS HALLADOS	97	112	106	73	101	83	61	53	139	89	90	94	1098
OBRAS	8	12	17	15	10	19	18	11	12	17	5	15	159
PRECINTO VEHÍCULOS	9	7	6	4	9	3	3	2	5	11	2	13	74
PROTECCIÓN	132	125	187	187	231	209	131	145	177	165	121	160	1970
SUGERENCIAS	0	6	5	3	7	4	7	1	5	4	4	3	49
TRASLADOS	13	7	6	11	10	15	15	7	10	10	13	11	128
VARIOS	144	182	266	320	165	176	166	149	277	198	151	162	2356
VEHÍC. DE ABANDONO	0	1	0	0	0	0	0	0	1	0	0	0	2
VEHÍC. RECUPERACIÓN	0	0	0	0	0	0	0	0	0	0	0	2	2
VIGILANCIAS	374	485	876	427	319	404	317	492	547	857	560	382	6040
TOTAL	1187	1394	1978	1548	1421	1412	1157	1258	1598	1866	1375	1301	17495

DEPENDENCIAS JEFATURA - COMISARÍA DISTRITO V



DIVISIÓN OPERATIVA

INTERVENCIONES DE LOS DISTRITOS

	DIST. I	DIST. II	DIST. III	DIST. IV	DIST. V	TOTAL
ACCIDENTES CON HERIDOS	201	106	102	103	134	646
ACCIDENTES SIN HERIDOS	902	406	593	512	706	3.119
ALARMAS	168	208	184	181	324	1.065
COMPAR. COMISARÍA	208	129	74	83	251	745
CONSUMO DE DROGAS	111	45	45	28	228	457
DECOMISOS	45	25	24	4	91	209
DEFICIENCIAS	209	166	191	237	344	1.147
DESPLAZAMIENTO VEHÍC.	248	346	242	125	270	1.231
EDUCACIÓN VIAL	94	72	78	124	477	845
HURTOS Y ROBOS	38	46	23	18	108	233
INDIGENTES	13	8	17	18	91	147
INFORMACIÓN A ORGANISMOS	1.230	629	748	582	1.878	5.067
MEDIACIONES	197	171	111	159	398	1.036
NOTIFICACIONES	521	258	300	167	317	1.563
OBJETOS HALLADOS	330	185	223	447	1.098	2.283
OBRAS	50	56	20	112	159	397
PRECINTO DE VEHÍCULOS	55	42	32	35	74	238
PROTECCIÓN	1.375	902	1.319	1.100	1.970	6.666
SUGERENCIAS	14	18	12	19	49	112
TRASLADOS	55	28	44	24	128	279
VARIOS	1.732	1.296	874	2.174	2.356	8.432
VEHÍCULOS DE ABANDONO	21	10	18	25	2	76
VEHÍCULOS RECUPER. ROBO	0	0	10	2	2	14
VIGILANCIAS	12.626	5.310	8.650	5.597	6.040	38.223
TOTAL	20.443	10.462	13.934	11.876	17.495	74.210



DIVISIÓN OPERATIVA

INFRACCIONES A LA ORDENANZA: “PROTECCIÓN DE LA CONVIVENCIA CIUDADANA Y PREVENCIÓN DE ACTUACIONES ANTISOCIALES”

	I	II	III	IV	V	TOTAL
PROPAGANDA/PUBLICIDAD	4	3	4	1	3	15
ÁRBOLES Y JARDINES	6	1	2	1	15	25
PAPELERAS Y CONTENEDORES	5	5	4	1	7	22
FUENTES Y ESTANQUES	1	0	0	0	1	2
MOLESTIAS VIVIENDA Y VEHÍCULOS	108	93	47	47	118	413
RESIDUOS, BASURAS,....	41	7	14	9	55	126
HACER NECESIDADES EN LA VÍA PÚBLICA	32	22	16	6	293	369
EXCREMENTOS DE ANIMALES	4	1	1	0	0	6
LAVAR Y REPARAR VEHÍCULOS	7	4	3	0	2	16
QUIOSCOS, TERRAZAS Y LOCALES	4	4	3	2	22	35
PINTADAS	8	6	7	2	16	39
DETERIORO/DAÑOS EN MOBILIARIO	9	1	0	1	21	32
OTROS	12	5	2	2	44	65
TOTALES	241	152	103	72	597	1.165



DIVISIÓN OPERATIVA

COMPARECENCIAS EN COMISARÍA

MOTIVOS	TOTAL
ATENTADO	30
BÚSQUEDA Y DETENCIÓN	31
DAÑOS VÍA PÚBLICA	9
DELITO CONTRA LA SEGURIDAD DEL TRÁFICO	61
DROGAS	7
EXHIBICIONISMO	1
HURTO Y ROBO	131
INSULTOS A POLICÍAS	7
INTENTO DE SUICIDIO	26
MENDICIDAD CON MENORES	0
MALOS TRATOS U ORDEN DE ALEJAMIENTO	130
PELEAS Y AGRESIONES	41
ROBO DE VEHÍCULOS	39
ROBO EN VEHÍCULOS	4
VENTA EN VÍA PÚBLICA	1
OTRAS	227
TOTAL	745

CONTROL DE ESTABLECIMIENTOS

HORARIO CIERRE BARES	69
PUERTAS ABIERTAS BARES	37

OTRAS INTERVENCIONES

LANZAMIENTOS JUDICIALES	278
FILIACIONES	438



DIVISIÓN OPERATIVA

INTERVENCIONES POR CONSUMO DE ALCOHOL EN LOS DISTRITOS

INTERVENCIONES	DIST I	DIST II	DIST III	DIST IV	DIST V	TOTAL
CONSUMO ALCOHOL VÍA PÚBLICA	67	52	75	93	461	748
CONSUMO ALCOHOL MENORES BARES	0	1	0	0	2	3
TOTAL	67	53	75	93	463	751

INTERVENCIONES POR CONSUMO DE ALCOHOL EN LA VÍA PÚBLICA SEGÚN EDADES Y DISTRITOS

	> 18 años	< 18 años	TOTAL
DISTRITO I	40	27	67
DISTRITO II	39	13	52
DISTRITO III	49	26	75
DISTRITO IV	93	0	93
DISTRITO V	313	148	461
TOTALES	534	214	748

INTERVENCIONES POR CONSUMO DE DROGAS EN LA VÍA PÚBLICA

	> 18 años	< 18 años	TOTAL
ENERO	31	3	34
FEBRERO	24	4	28
MARZO	26	4	30
ABRIL	18	8	26
MAYO	38	6	44
JUNIO	25	6	31
JULIO	42	2	44
AGOSTO	29	10	39
SEPTIEMBRE	55	5	60
OCTUBRE	38	1	39
NOVIEMBRE	34	5	39
DICIEMBRE	31	12	43
TOTALES	391	66	457



DIVISIÓN OPERATIVA

COMPARATIVAS TOTAL COMPARECENCIAS EN COMISARÍA	
2010	1.553
2011	912
2012	861
2013	848
2014	891
2015	763
2016	813
2017	751
2018	728
2019	745

COMPARATIVAS TOTAL ACTAS INCUMPLIMIENTO HORARIO DE CIERRE	
2010	149
2011	120
2012	94
2013	91
2014	60
2015	64
2016	51
2017	50
2018	80
2019	69

COMPARATIVAS TOTAL LANZAMIENTO JUDICIALES	
2010	321
2011	459
2012	501
2013	362
2014	355
2015	327
2016	394
2017	322
2018	326
2019	278



DIVISIÓN OPERATIVA

PROGRAMA “AGENTE TUTOR”

La figura del Agente Tutor se implantó para mejorar la protección a los alumnos en el ámbito escolar.

Realiza principalmente una función preventiva, a través de las charlas informativas sobre los problemas que principalmente afectan a los niños y jóvenes y a través de la presencia policial en el entorno de los centros escolares y en el interior de los mismos cuando son requeridos para ello.

Durante el año 2019 se intervino en distintos asuntos:

- Alumnos problemáticos.
- Absentismo Escolar.
- Consumo de tabaco o drogas.
- Acoso escolar.
- Problemas entre padres separados.
- Problemas entre padres y el centro.
- Protecciones.
- Redes Sociales.
- Peleas.
- Sustracciones de efectos.
- Violencia doméstica.

El Agente tutor actúa como enlace entre el centro educativo y el resto de la administración. Durante este año se mandaron 112 informes a Policía Nacional, 85 a Fiscalía de Menores y 28 a Absentismo Escolar.

Hay un Agente Tutor asignado en 111 centros escolares.



DIVISIÓN OPERATIVA

RESUMEN DE LA SECCIÓN ESPECIAL DE SEGURIDAD

2019	Ley 4/15			Normativa espectáculos públicos y actividades recreativas	Ordenanzas Municipales			Personas identificadas y/o denunciadas
	Meses	Drogas y armas	Identificaciones		Diligencias Comisaría	Actas de intervención	Alcohol	
					Actas	denuncias	Vandalismo	
Enero	19	20	3	14	---	---	13	66
Febrero	24	35	4	15	6	34	30	144
Marzo	1	37	1	10	5	24	51	128
1º Trimestre	44	92	8	39	11	58	94	338
Abril	9	64	5	16	---	4	13	106
Mayo	21	29	4	20	3	39	16	128
Junio	19	72	5	14	19	37	24	185
2º Trimestre	49	165	14	50	22	80	53	419
Julio	20	74	15	20	2	26	23	165
Agosto	16	69	8	14	---	35	20	154
Setiembre	31	49	10	14	8	50	17	169
3º Trimestre	67	192	33	48	10	111	60	488
Octubre	26	57	8	18	4	76	24	205
Noviembre	22	54	9	14	8	25	33	156
Diciembre	20	42	5	11	---	16	32	121
4º Trimestre	68	153	22	40	10	119	89	479
TOTAL	228	602	77	180	53	368	296	1727



DIVISIÓN OPERATIVA

SUBGRUPO DE POLICÍA Y PROTECCIÓN DE VÍCTIMAS

INSPECCIÓN CENTRAL DE GUARDIA





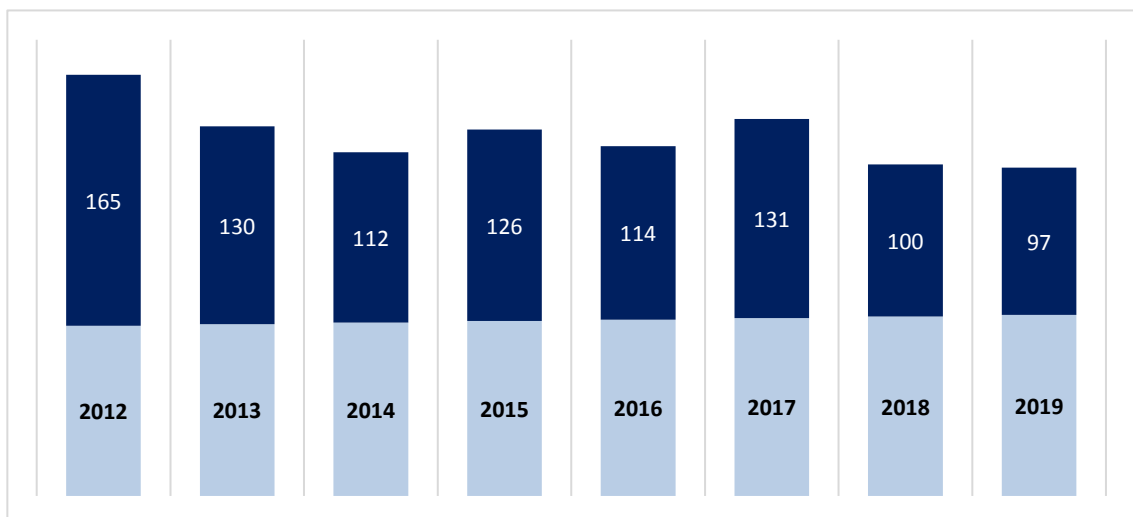
DIVISIÓN OPERATIVA SUBGRUPO DE POLICÍA Y PROTECCIÓN DE VÍCTIMAS

INVESTIGACIÓN DE ACCIDENTES Y ATESTADOS



ATESTADOS REALIZADOS POR ACCIDENTES	
ENERO	9
FEBRERO	7
MARZO	7
ABRIL	10
MAYO	12
JUNIO	6
JULIO	9
AGOSTO	6
SEPTIEMBRE	6
OCTUBRE	5
NOVIEMBRE	8
DICIEMBRE	12
TOTAL	97

ATESTADOS REALIZADOS POR ACCIDENTES	
2012	165
2013	130
2014	112
2015	126
2016	114
2017	131
2018	100
2019	97



**DIVISIÓN OPERATIVA
SUBGRUPO DE POLICÍA
Y PROTECCIÓN DE VÍCTIMAS**

INVESTIGACIÓN DE ACCIDENTES Y ATESTADOS

INFORMES REALIZADOS POR ACCIDENTES

PRIMER TRIMESTRE	1081
SEGUNDO TRIMESTRE	1007
TERCER TRIMESTRE	901
CUARTO TRIMESTRE	1023
TOTAL	4012

OFICIOS Y ESCRITOS CONTESTADOS

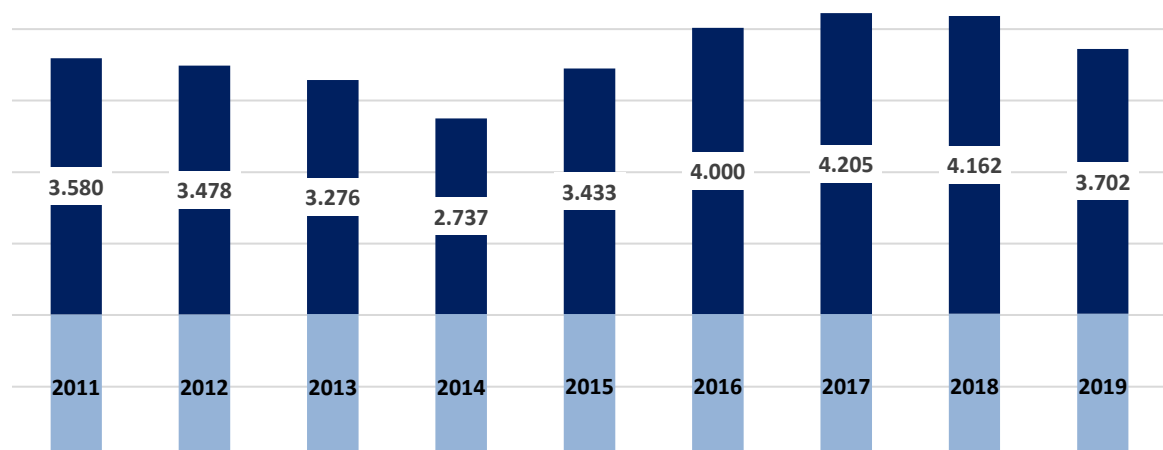
TOTAL 85

PARTES SOLICITADOS POR ABOGADOS

TOTAL

**INFORMES REALIZADOS
POR ACCIDENTES**

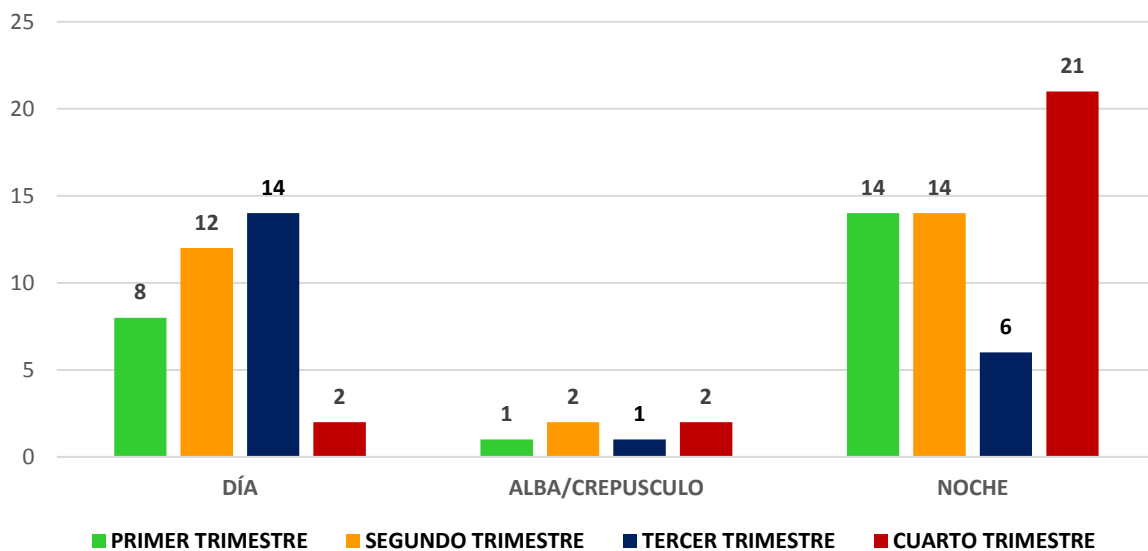
2011	3.580
2012	3.478
2013	3.276
2014	2.737
2015	3.433
2016	4.000
2017	4.205
2018	4.162
2019	3.702



DIVISIÓN OPERATIVA SUBGRUPO DE POLICÍA Y PROTECCIÓN DE VÍCTIMAS

INVESTIGACIÓN DE ACCIDENTES Y ATESTADOS

ATESTADOS REALIZADOS POR ACCIDENTES				
Día - Noche				
	DÍA	ALBA CREPÚSCULO	NOCHE	TOTAL
PRIMER TRIMESTRE	8	1	14	23
SEGUNDO TRIMESTRE	12	2	14	28
TERCER TRIMESTRE	14	1	6	21
CUARTO TRIMESTRE	2	2	21	25
TOTAL	36	6	55	97



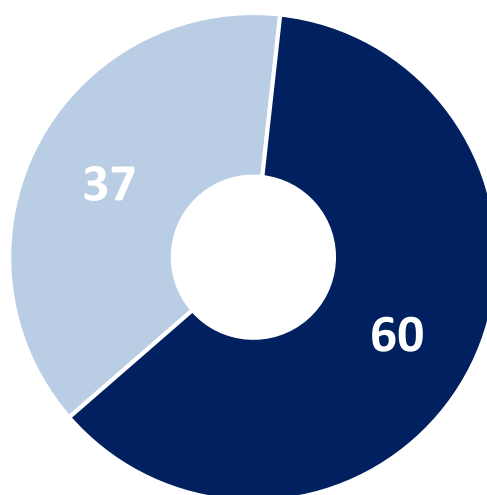
**DIVISIÓN OPERATIVA
SUBGRUPO DE POLICÍA
Y PROTECCIÓN DE VÍCTIMAS**

INVESTIGACIÓN DE ACCIDENTES Y ATESTADOS

**ATESTADOS REALIZADOS POR
ACCIDENTES**

Con o sin víctimas

Con víctimas	37
Sin víctimas	60
TOTAL	97



■ Con víctimas ■ Sin víctimas

**ATESTADOS REALIZADOS POR ACCIDENTES
CON VÍCTIMAS. Según pronóstico**

	HERIDO LEVE	HERIDO GRAVE	HERIDO MUY GRAVE	FALLECIDO	RESERVADO	TOTAL
PRIMER TRIMESTRE	5	7	1	0	0	13
SEGUNDO TRIMESTRE	8	3	0	1	0	12
TERCER TRIMESTRE	8	2	1	0	0	11
CUARTO TRIMESTRE	6	4	1	2	0	13
TOTAL	27	16	3	3	0	49



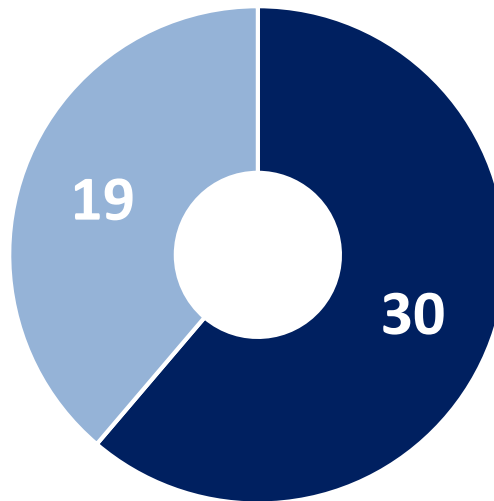
**DIVISIÓN OPERATIVA
SUBGRUPO DE POLICÍA
Y PROTECCIÓN DE VÍCTIMAS**

INVESTIGACIÓN DE ACCIDENTES Y ATESTADOS

**ATESTADOS REALIZADOS POR
ACCIDENTES**

Con víctimas por sexo

Hombre	30
Mujer	19
TOTAL	49



■ Hombre ■ Mujer

**ATESTADOS REALIZADOS
POR ACCIDENTES**

Con víctimas por edad

Hasta 5 años	1
De 6 a 14 años	3
De 15 a 20 años	7
De 21 a 30 años	12
De 31 a 40 años	8
De 41 a 50 años	10
De 51 a 60 años	5
Más de 60 años	3
TOTAL	49



DIVISIÓN OPERATIVA SUBGRUPO DE POLICÍA Y PROTECCIÓN DE VÍCTIMAS

INVESTIGACIÓN DE ACCIDENTES Y ATESTADOS

VEHÍCULOS IMPLICADOS

Por tipo de vehículo

Camiones	1
Autobuses	1
Furgonetas	7
Turismos	160
Motocicletas	6
Ciclomotores	0
Bicicletas	1
Otros	1
TOTAL	177



ATESTADOS REALIZADOS

POR ACCIDENTES

Por tipo de índole

Frontal	1
Fronto lateral	12
Lateral	5
Fricción	6
Alcance	15
Marcha atrás	1
Vehículo parado	16
Valla seguridad	3
Bordillo	6
Peatón cruzando calzada	12
Peatón parado	0
Peatón sobre la acera	1
Vuelco dentro de la calzada	0
Choque contra señal	0
Choque semáforo, árbol, ...	12
Choque muro	4
Salida vía	1
Otros	2
TOTAL	97

ATESTADOS REALIZADOS

POR ACCIDENTES

Por causa

Distracción/cansancio/sueño	7
Inexperiencia del conductor	2
Estado de la vía	0
Velocidad inadecuada	0
Infracción normas circulación	18
Condiciones psicofísicas	69
Otro factor	1
Sin opinión definida	0
TOTAL	97

VEHÍCULOS IMPLICADOS

Por daño

Menor consideración	84
Mayor consideración	70
Sin daños	0
TOTAL	154



DIVISIÓN OPERATIVA SUBGRUPO DE POLICÍA Y PROTECCIÓN DE VÍCTIMAS

INVESTIGACIÓN DE ACCIDENTES Y ATESTADOS

ATESTADOS REALIZADOS POR ACCIDENTES Por tipo de accidente	
Colisión	35
Choque	41
Atropello	14
Vuelco	0
Salida calzada	4
Otros	3
TOTAL	97

ATESTADOS REALIZADOS POR ACCIDENTES Por clase	
Simple	38
Doble	46
Triple	8
Múltiple	5
TOTAL	97



DIVISIÓN OPERATIVA SUBGRUPO DE POLICÍA Y PROTECCIÓN DE VÍCTIMAS

INVESTIGACIÓN DE ACCIDENTES Y ATESTADOS

RESUMEN ESTADÍSTICO DE LAS INTERVENCIONES POR ALCOHOLEMIA
DETECTADAS EN ACCIDENTES, INFRACCIONES Y CONTROLES PREVENTIVOS
TOTAL DE INTERVENCIONES

POSITIVAS Y SE NIEGAN	
En accidentes	74
En infracciones	192
En controles preventivos	132

INTERVENCIONES EN ACCIDENTES Número de intervenciones	
Total de pruebas realizadas	246
Pruebas positivas	67
Pruebas negativas	172
Pruebas clínicas en sangre	4
Negativa a realizar la prueba	7

INTERVENCIONES POR INFRACCIÓN Número de intervenciones	
Total de pruebas realizadas	562
Atestados	92
Denuncias administrativas	90
Pruebas negativas	370
Pruebas clínicas en sangre	3
Negativa a realizar la prueba	10

CONTROLES PREVENTIVOS Número de controles	
Total de pruebas realizadas	8208
Atestados	18
Denuncias administrativas	114
Pruebas negativas	8076
Pruebas clínicas en sangre	0
Negativa a realizar la prueba	0



**DIVISIÓN OPERATIVA
SUBGRUPO DE POLICÍA
Y PROTECCIÓN DE VÍCTIMAS
INVESTIGACIÓN DE ACCIDENTES Y ATESTADOS**

COMPARATIVAS TOTAL INTERVENCIONES POR ALCOHOLEMIAS AÑOS 2010-2018	
2010	401
2011	437
2012	359
2013	386
2014	299
2015	369
2016	372
2017	453
2018	453
2019	398

ATESTADOS INSTRUIDOS POR OTROS DELITOS CONTRA LA SEGURIDAD VIAL

SUSPENSIÓN TEMPORAL POR EL JUZGADO	6
PÉRDIDA DE VIGENCIA POR PERDIDA DE PUNTOS	17
CARECE DE PERMISO POR NO HABERLO OBTENIDO	19
CONDUCCIÓN TEMERARIA	1
CONDUCCIÓN BAJO EL EFECTO DE DROGAS	2
TOTAL	45

DENUNCIAS ADMINISTRATIVAS POR CONDUCIR BAJO EL EFECTO DE DROGAS

ANFETAMINAS	20
METANFETAMINAS	12
CANNABIS (THC)	64
COCAÍNA	41
OPIÁCEOS	8
TOTAL	98

Denuncias 98 (Algunos dan en varias sustancias)



DIVISIÓN OPERATIVA
SUBGRUPO DE POLICÍA
Y PROTECCIÓN DE VÍCTIMAS

SERVICIO DE
ATENCIÓN A
VÍCTIMAS DE
VIOLENCIA
DOMÉSTICA





**DIVISIÓN OPERATIVA
SUBGRUPO DE POLICÍA
Y PROTECCIÓN DE VÍCTIMAS**

**SERVICIO DE ATENCIÓN A VÍCTIMAS DE VIOLENCIA
DOMÉSTICA**

**ATESTADOS POR MALOS TRATOS FÍSICOS
O PSICOLÓGICOS**

ADULTOS

Mujer víctima	24
Hombre víctima	2

MENORES

Mujer víctima	0
Hombre víctima	3

PERSONAS MAYORES

Mujer víctima	4
Hombre víctima	0

TOTAL DE ATESTADOS 33

INTERVENCIONES SIN ATESTADO

Partes de servicio	282
Seguimientos atestados	16
Atención telefónica	18
Atención presencial	38
Informes a juzgados	62



**DIVISIÓN OPERATIVA
SUBGRUPO DE POLICÍA
Y PROTECCIÓN DE VÍCTIMAS
SERVICIO DE ATENCIÓN A VÍCTIMAS DE VIOLENCIA
DOMÉSTICA**

TIPO DE ATESTADOS

Mujer	24
Mayor	4
Hombre	2
Menor	3

TIPO DE AGRESIÓN

Insultos y amenazas	4
Malos tratos físicos y psíquicos	1
Malos tratos físicos	9
Malos tratos psíquicos	1
Malos tratos físicos, insultos y amenazas	5
Amenazas graves	4
Malos tratos físicos psicológicos, insultos y amenazas	1
Malos tratos físicos, psíquicos y amenazas	1
Malos tratos psicológicos, insultos y amenazas	1
Coacciones	2
Otros	4

TIPO DE TRAMITACIÓN

Juicio rápido sin detenido	10
Procedimiento abreviado	16
Juicio inmediato de falta	0
Juicio rápido con detenido	7



**DIVISIÓN OPERATIVA
SUBGRUPO DE POLICÍA
Y PROTECCIÓN DE VÍCTIMAS**

**SERVICIO DE ATENCIÓN A VÍCTIMAS DE VIOLENCIA
DOMÉSTICA**

ORDEN DE PROTECCIÓN

Atestado con orden de protección	8
Atestado sin orden de protección	25

EDADES DE LAS VÍCTIMAS

< 20 años	6
Entre 21 y 30 años	7
Entre 31 y 40 años	7
Entre 41 y 50 años	9
Entre 51 y 60 años	2
> 61 años	2

EDADES DE LOS AGRESORES

< 20 años	2
Entre 21 y 30 años	8
Entre 31 y 40 años	8
Entre 41 y 50 años	7
Entre 51 y 60 años	4
> 61 años	4

ESTADO CIVIL DE LAS VÍCTIMAS

Casado/a	7
Soltero/a	21
Separado/a	3
Viudo/a	2



**DIVISIÓN OPERATIVA
SUBGRUPO DE POLICÍA
Y PROTECCIÓN DE VÍCTIMAS
SERVICIO DE ATENCIÓN A VÍCTIMAS DE VIOLENCIA
DOMÉSTICA**

ESTADO CIVIL DE LOS AGRESORES

Casado/a	8
Soltero/a	22
Separado/a	3
Viudo/a	0

RELACIÓN VÍCTIMA-AGRESOR

Casados	6
Descendientes	4
Exparejas de hecho	6
Ascendientes	5
Hermanos	2
Novios	8
Separados	1
Otros parentescos	1

**AÑOS DE CONVIVENCIA ENTRE AGRESOR
Y VÍCTIMA**

De 0 a 2 años	8
De 2 a 5 años	8
De 5 a 10 años	4
De 10 a 20 años	7
> De 20 años	6

UTILIZACIÓN DE ARMAS

Con armas	2
Sin armas	31



DIVISIÓN OPERATIVA

SUBGRUPO DE POLICÍA Y PROTECCIÓN DE VÍCTIMAS

Subgrupo Servicios Técnico Y Especiales





DIVISIÓN OPERATIVA SUBGRUPO DE POLICÍA SERVICIOS TÉCNICOS YESPECIALES

EQUIPO DE PROTECCIÓN AMBIENTAL

ACOMPañAMIENTO A TÉCNICOS	5
SERVICIOS SEGURIDAD O VIGILANCIAS	0
OTROS SERVICIOS	5
TOTAL	10

EQUIPO DE SEÑALIZACIÓN

SERVICIOS DE SEÑALIZACIÓN	2110
RETIRADAS SEÑALIZACIÓN	1312
PRÉSTAMOS SEÑALES / VALLAS	0
OTROS SERVICIOS	142
TOTAL	3564

EQUIPO DE CONSUMO

VIGILANCIA MERCADILLOS	252
SERVICIOS NOTIFICACIONES EN MERCADILLOS	25
VEHÍCULOS RETIRADOS EN ZONAS MERCADILLOS	132
VIGILANCIAS MERCADO DE LA MARQUESINA	9
VIGILANCIAS OTROS MERCADOS	21
ACTAS REGLAMENTO VENTA AMBULANTE	235
RECOGIDAS / ENTREGAS NOTIF. O EXPEDIENTES	30
DECOMISOS / ENTREGAS ARTÍCULOS	66
SERVICIOS SEGURIDAD, VIGILANCIA, PATRULLA	103
OTROS SERVICIOS	249
TOTAL	1122



DIVISIÓN OPERATIVA SUBGRUPO DE POLICÍA SERVICIOS TÉCNICOS YESPECIALES

EQUIPO DE RADAR

EQUIPOS FIJOS Y MÓVILES DE DETECCIÓN DE INFRACCIONES

CINEMÓMETROS (Radares).

FIJOS

2017	infracciones tramitadas.	26.448
2018	infracciones tramitadas.	26.669
2019	infracciones tramitadas.	16.721

MÓVILES

2017	controles.	468
2018	controles.	367
2019	controles.	310

2017	infracciones tramitadas.	3.702
2018	infracciones tramitadas.	3.466
2019	infracciones tramitadas.	4.846

Se enviaron **4 diligencias** al juzgado por circular a más de 110 Km./h.

SISTEMA DE FOTO ROJO (paso de semáforo en rojo).

2017	infracciones tramitadas.	3.802
2018	infracciones tramitadas.	1.793
2019	infracciones tramitadas.	1.721

MULTAMÓVIL

2017	infracciones tramitadas.	3.786
2018	infracciones tramitadas.	4.440
2019	infracciones tramitadas.	1.328

El sistema permitió el precinto de **96 vehículos** que tenían orden de distintas administraciones.



DIVISIÓN OPERATIVA SUBGRUPO DE POLICÍA SERVICIOS TÉCNICOS YESPECIALES

EQUIPO DE INFORMES

CERTIFICADOS INFORMADOS	55
OFICIOS DE JUZGADOS	96
OFICIOS OTROS ORGANISMOS	478
ATENCIÓN A CIUDADANOS	153
TOTAL	782

GRÚAS MUNICIPALES Y CONTRATADAS

SERVICIOS	GRÚAS MUNICIPALES	GRÚAS CONTRATADAS	TOTAL SERVICIOS
POSITIVOS (*)	2.886	3.177	6.163
NEGATIVOS	885	1.516	2.401
TOTAL	3.771	4.691	8.464

(*) POSITIVOS = Vehículos retirados y desplazados.

ESTADÍSTICA COMPARATIVA POR AÑOS

SERVICIOS	GRÚAS MUNICIPALES	GRÚAS CONTRATADAS
2013	3.184	5.980
2014	3.050	5.699
2015	2.668	5.464
2016	2.979	5.630
2017	3.600	4.678
2018	3.651	4.759
2019	3.771	4.691







División de Control de la Legalidad Vial





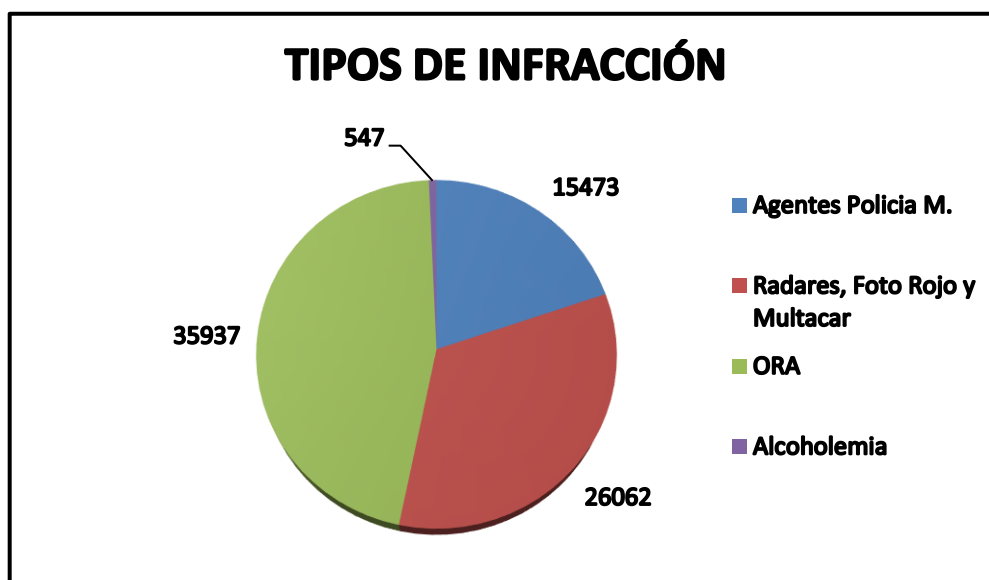
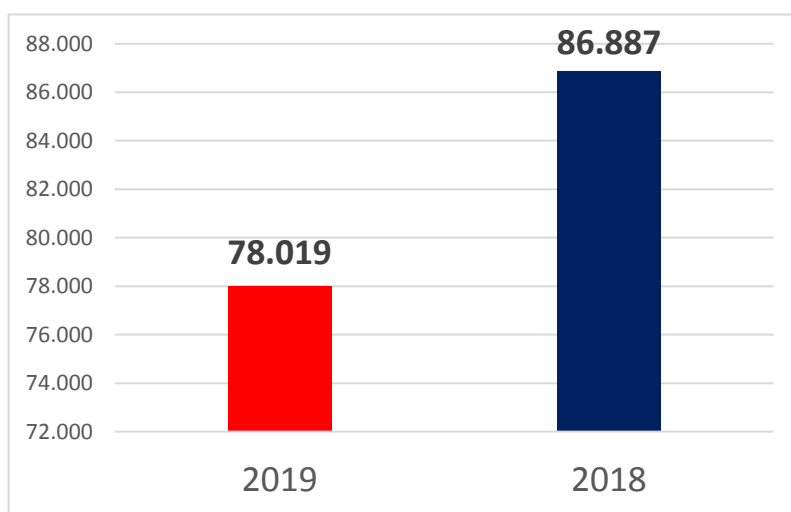
I.- INFRACCIONES A LAS NORMAS DE TRÁFICO URBANO

1. EXPEDIENTES SANCIONADORES TRAMITADOS

Total denuncias tramitadas año 2019 **78.019**

Total denuncias tramitadas año 2018 **86.887**

Incremento porcentual denuncias tramitadas años 2019/2018: **-10,20 %**



2. ALEGACIONES Y RECURSOS

Total alegaciones, recursos y escritos tramitados en 2019 **12.475**

Total alegaciones, recursos y escritos tramitados en 2018 **13.599**

Incremento: **-8,26 %**



DIVISIÓN DE CONTROL DE LA LEGALIDAD VIAL

II.- INFRACCIONES A LA ORDENANZA MUNICIPAL DE PROTECCIÓN DEL MEDIO URBANO

1. EXPEDIENTES SANCIONADORES TRAMITADOS

Total denuncias tramitadas año 2019 **1.165**

Total denuncias tramitadas año 2018 **1.201**

Incremento porcentual denuncias tramitadas años 2019/2018: **-2,99 %**

2. ALEGACIONES Y RECURSOS

Total alegaciones, recursos y escritos tramitados en 2019 **213**

Total alegaciones, recursos y escritos tramitados en 2018 **230**

Incremento: **-7,39 %**

3. OTROS DATOS RELEVANTES

Solicitudes de realización de trabajos para la comunidad **15**

Menores imputados **95**

NOTA: La Ordenanza Municipal de Protección del Medio Urbano entró en vigor el día 26 de marzo de 2018, en sustitución de la derogada Ordenanza Municipal de Protección de la Convivencia Ciudadana y Prevención de actuaciones antisociales.



III.- INFRACCIONES A LA ORDENANZA MUNICIPAL DEL SERVICIO DE AUTOTAXI

1. EXPEDIENTES SANCIONADORES TRAMITADOS

Total denuncias tramitadas año 2019 7

Total denuncias tramitadas año 2018 9

Incremento porcentual denuncias tramitadas años 2019/2018: -22,22 %

2. ALEGACIONES Y RECURSOS

Total alegaciones, recursos y escritos tramitados en 2019 3

Total alegaciones, recursos y escritos tramitados en 2018 5

Incremento: -40 %

NOTA: Desde el 17-6-2019, de acuerdo con el Decreto 4278, la gestión del Área de Prestación Conjunta para el Servicio de Autotaxi corresponde a la Concejalía de Movilidad y Espacio Urbano.



IV.- OTRAS ACTIVIDADES REALIZADAS

1. Notificación electrónica de expedientes por infracción de las normas de tráfico mediante Dirección Electrónica Vial (plataforma informática DEV-NOSTRA).
2. Gestión del módulo informático para proceso masivo de consulta y carga de datos de titulares y vehículos del Registro de Titulares y Conductores de la DGT.
3. Remisión de expedientes y documentación solicitada por Juzgados y Tribunales a través de la plataforma INSIDE y adaptación a las modificaciones introducidas a fecha 22-07-2019.
4. Gestión del envío automatizado de ficheros comunicando pérdida de puntos por infracciones graves y muy graves, a la plataforma informática de la Dirección General de Tráfico.
5. Formación impartida a Agentes de la Policía Municipal sobre procedimiento sancionador en materia de tráfico y en la Ordenanza de protección del medio urbano.
6. Investigación de domicilios de interesados por medio de consulta en la base de datos del INE.
7. Doble envío de notificaciones por correo ordinario y certificado para agilizar y garantizar la recepción por parte de los ciudadanos.
8. Gestión de sugerencias y reclamaciones a través de la plataforma de Administración electrónica municipal (SQI) en plazo de 24 horas.
9. Información y resolución de incidencias inmediata, vía correo electrónico corporativo (multastrafico@ava.es).



DIVISIÓN DE CONTROL DE LA LEGALIDAD VIAL

- 10. Emisión de informes a la Sección de Tasas y Otros Ingresos relativos a recursos contra la tasa por retirada de vehículos de la vía pública por la grúa municipal.**
- 11. Preparación y remisión de expediente e informes por vía telemática, solicitados por el Servicio de Gestión Recaudatoria, Consejo Económico Administrativo de Valladolid, Juzgados y Tribunales.**
- 12. Remisión de denuncias por infracciones a la Ordenanza de Protección del Medio Urbano a la Fiscalía de Menores de Valladolid, por hechos imputados a menores que pudieran ser constitutivos de ilícito penal.**
- 13. Colaboración para el acceso de los Servicios Municipales a la Plataforma de Intermediación de Datos (PID) para el intercambio de información entre Administraciones Públicas.**
- 14. Desarrollo de la implantación de las consultas de conductores por DNI a través de Conecta en el módulo de multas de la aplicación GTWIN.**
- 15. Gestión y tramitación electrónica de documentación de entrada/salida alojada en aplicación de Registro Amara.**
- 16. Control de resultados de notificaciones (revisión de cumplimiento de requisitos legales, solicitud de certificaciones a la Sociedad Estatal Correos y Telégrafos SA, recepción y digitalización de las mismas)**
- 17. Digitalización de expedientes instruidos por infracción a la Ordenanza Municipal de Protección del Medio Urbano.**

