

MEMORIA 2024





Edita: Ayuntamiento de Valladolid

Textos: Policía Municipal de Valladolid

Diseño y arte final: Jefatura Policía Municipal

© Prohibida la reproducción total o parcial de las fotografías y textos de esta publicación.
JLH





POLICÍA MUNICIPAL DE VALLADOLID

MEMORIA 2024



Ayuntamiento de Valladolid

La Policía Municipal de Valladolid durante el pasado 2024 ha respondido de manera efectiva a nuevos retos y responsabilidades con una influencia directa en la vida de los vallisoletanos, facilitando de esta forma, especialmente, que la convivencia en la ciudad fuese lo más ordenada posible.



En cada informe anual, como la 'Memoria de Actividad del Año 2024' que aquí presentamos, se realiza un balance del servicio prestado a la ciudadanía, siempre con la calidad que caracteriza a sus efectivos, valorando y cuantificando sus competencias en todos los ámbitos donde actúan e intervienen.

En esta Memoria se recogen las principales líneas de actuación y la labor desarrollada por nuestra Policía Municipal, por lo que esta herramienta supone un elemento de análisis clave en la consecución de la seguridad ciudadana desde distintos aspectos.

Quiero destacar, en especial, los méritos de nuestro cuerpo policial cuando atendió la situación de catástrofe y emergencia provocada por la Dana en Valencia, demostrando una vez más su solidaridad, hermandad y profesionalidad en tiempos de adversidad, contribuyendo activamente en la recuperación de las localidades afectadas y tratando también de aportar esperanza.

Desde el 1 de diciembre varios contingentes se han sucedido en dicha misión, colaborando estrechamente con los departamentos de policía local de los municipios afectados, la Unidad Militar de Emergencias (UME) y otros cuerpos de emergencia tanto en la recuperación de Sedaví, como en los municipios adyacentes de Benetússer, Massanassa, Alfafar, Paiporta y Catarroja.

Otra actuación destacable se materializó con la nueva denominación a la Comisaría de Rondilla, Distrito 2, que ha pasado a denominarse 'Daniel Prieto Díaz', policía Municipal fallecido en acto de servicio el 16 de septiembre de 1987, al que también se le otorgaron en su momento la Medalla al Mérito en el Servicio, la Medalla de Plata de la Ciudad de Valladolid y la Medalla de Oro al Mérito Policial a título póstumo.

Servir como Policía Municipal es comparable a experimentar la generosidad de una manera superior, cuando para ser el primero, uno antes es el último y piensa en las necesidades del prójimo. Cuando se enseña a otros lo que hemos aprendido se les impulsa a crecer con el ejemplo de una vida que se ha entregado por los demás.

Un servicio público que tiene también su reflejo en el trabajo conjunto, coordinado y eficaz, que se desarrolla en cooperación con otras Fuerzas y Cuerpos de Seguridad, en el día a día y, especialmente, en la labor de organización y ejecución de operativos especiales que conllevan la participación o concentración de miles de personas en eventos y acontecimientos garantizando el orden público, la seguridad y el tráfico, como tuvo lugar en el caso de la celebración de la 38 edición de los Goya.



Estoy orgulloso del equipo humano que compone nuestra Policía Municipal y de su dedicación cada día a Valladolid, con 11.000 servicios policiales y 52.814 intervenciones en los 5 distritos de la ciudad realizadas en 2024.

Asimismo, es destacable la labor didáctica que lleva a cabo con los más jóvenes, y en este ámbito la Academia de Policía Municipal organiza continuamente actividades educativas y charlas sobre los temas más relevantes como el consumo de alcohol y drogas, los riesgos de Internet o la violencia de género, llegando a miles de alumnos.

Otro aspecto recogido en este documento guarda relación con las campañas de Educación Vial en los centros escolares de Valladolid, que tienen como objetivo la reducción de víctimas de siniestros viales de tráfico. El año pasado se han desarrollado en 124 centros, para 1.175 clases y 27.952 alumnos.

Tenemos que seguir promoviendo la colaboración con los vecinos para intervenir en las necesidades más urgentes que tengan y apoyar a las personas más vulnerables y necesitadas de su atención. La Policía de Barrio actúa de manera eficaz dado el conocimiento directo de la zona, mantiene la seguridad y protege de forma específica a cada zona residencial.

Quiero acabar estas palabras felicitando a la Policía Municipal de Valladolid, a nuestra policía local, por su vocación de servicio, entrega y compromiso en todas y cada una de las funciones operativas que desarrollaron en 2024.

Jesús Julio Carnero García
Alcalde de Valladolid



Me complace presentar la memoria anual del Cuerpo de la Policía Local, un documento que recoge el esfuerzo, compromiso y resultados obtenidos a lo largo del año en nuestro servicio a la ciudadanía.

Nuestra labor se ha centrado en garantizar la seguridad, el orden y la convivencia en nuestra comunidad, enfrentando con profesionalidad los desafíos que han surgido.



Este año, hemos reforzado nuestra presencia en las calles, apostando por la proximidad con los vecinos y mejorado nuestros recursos y formación para responder con eficacia a las demandas de la sociedad. Gracias al trabajo de nuestros agentes y al apoyo de las instituciones y la ciudadanía, hemos logrado avances significativos en la prevención del delito, la seguridad vial y la protección de colectivos vulnerables.

El 16 de septiembre el Alcalde de la ciudad junto con el Concejal de Salud Pública y Seguridad Ciudadana descubrió la placa que da nombre a la Comisaría del Distrito II “Daniel Prieto” en homenaje al compañero que el 16 de septiembre de 1987 perdió la vida en acto de servicio.

Celebramos con éxito la Gala de los Premios Goya, un evento que requirió de una planificación importante al conllevar un despliegue considerable de efectivos y recursos fortaleciendo más si cabe nuestro orgullo como organización.

Organización que ha potenciado su estructura durante este año con la promoción interna por el ascenso de 11 mandos: un mayor, dos inspectores y ocho subinspectores.

Participamos activamente en diversos foros de Educación Vial a nivel nacional donde se pudo compartir las experiencias llevadas a cabo y destacar la labor que en esta materia realizamos todas las Policías Municipales desde hace más de 4 décadas, lo que sigue siendo una prioridad, con programas dirigidos a escolares, jóvenes y mayores.

Se han intensificado los controles de velocidad y alcoholemia, como medida preventiva y disuasoria de cara a evitar siniestros viales, dedicando un trato preferente y especial a la gestión del tráfico en eventos multitudinarios y situaciones de emergencia.

Hemos avanzado en la modernización de nuestros sistemas de comunicación y gestión de la información, VINFOPOL, AVANTE, transmisiones, antenas, mejorando la eficiencia y la capacidad de respuesta al ciudadano, unido a la utilización de drones para la vigilancia y el control de eventos públicos y la incorporación de Dispositivos Electrónicos de Control como nueva herramienta policial.

Agentes jubilados que participan en el Club de la Experiencia del Ayuntamiento colaboran por primera vez con nosotros como instructores en las visitas de colegios y grupos a las instalaciones de la Jefatura.

Quiero destacar el compromiso y la profesionalidad de todos los agentes de la Policía Local de Valladolid, cuyo trabajo diario es fundamental para seguir construyendo una ciudad más segura y cohesionada.

Compromiso rubricado por nuestra plantilla por la asistencia voluntaria de ayuda y apoyo a diversos municipios de la Comunidad Autónoma Valenciana afectados por los efectos de una DANA durante tres meses.

Julia González Calleja
Superintendente Jefa



ÍNDICE

INTRODUCCIÓN: Valladolid- Datos Geográficos y Socioeconómicos	9
JEFATURA	20
DIVISIÓN DE ANÁLISIS, PROGRAMACIÓN Y RECURSOS – Sistema de Calidad ISO 9001:2015	23
Sistema de Calidad ISO 9001:2015	24
Planificación Servicio Operativo	34
Academia	44
Sección de Recursos	71
DIVISIÓN OPERATIVA	80
Investigación de Siniestros Viales y Atestados	96
Servicio de Atención a Víctimas de Violencia Doméstica	117
Subgrupo de Servicios Técnicos y Especiales	129
DIVISIÓN DE CONTROL DE LA LEGALIDAD VIAL	134
INCIDENTES ATENDIDOS A TRAVÉS DEL 112	141
NOTICIAS RELEVANTES EN PRENSA DE INTERVENCIONES POLICIALES	145



INTRODUCCIÓN: VALLADOLID

DATOS GEOGRÁFICOS Y SOCIOECONÓMICOS



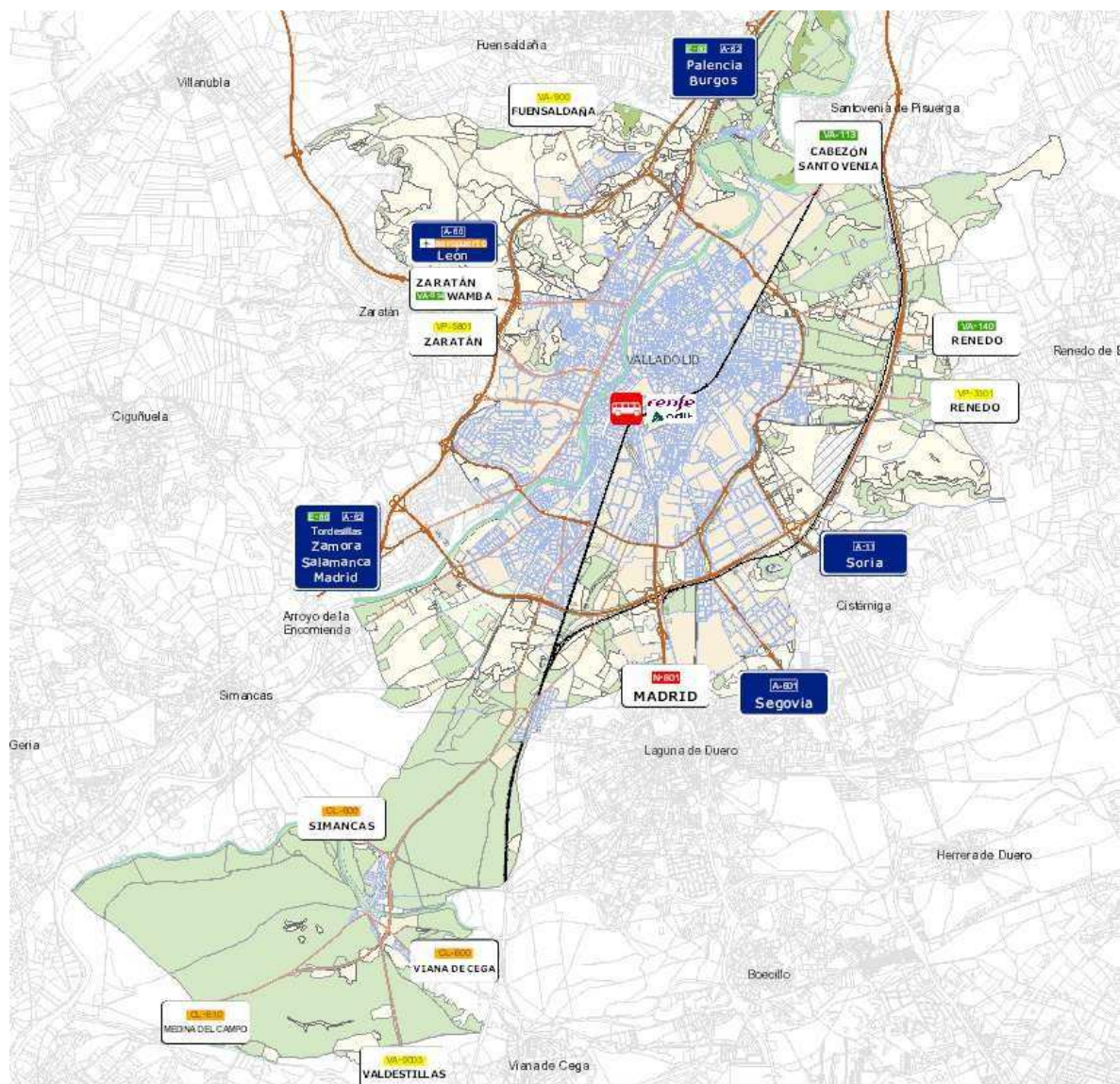
DATOS GEOGRÁFICOS Y SOCIOECONÓMICOS

Se han incluido en la presente Memoria, algunos datos estadísticos básicos generales, ya que se considera de gran importancia para poder establecer un marco concreto del trabajo de la Policía Municipal y poder valorar adecuadamente los datos sobre el trabajo policial situándolos en un contexto concreto.

UBICACIÓN GEOGRÁFICA DE VALLADOLID



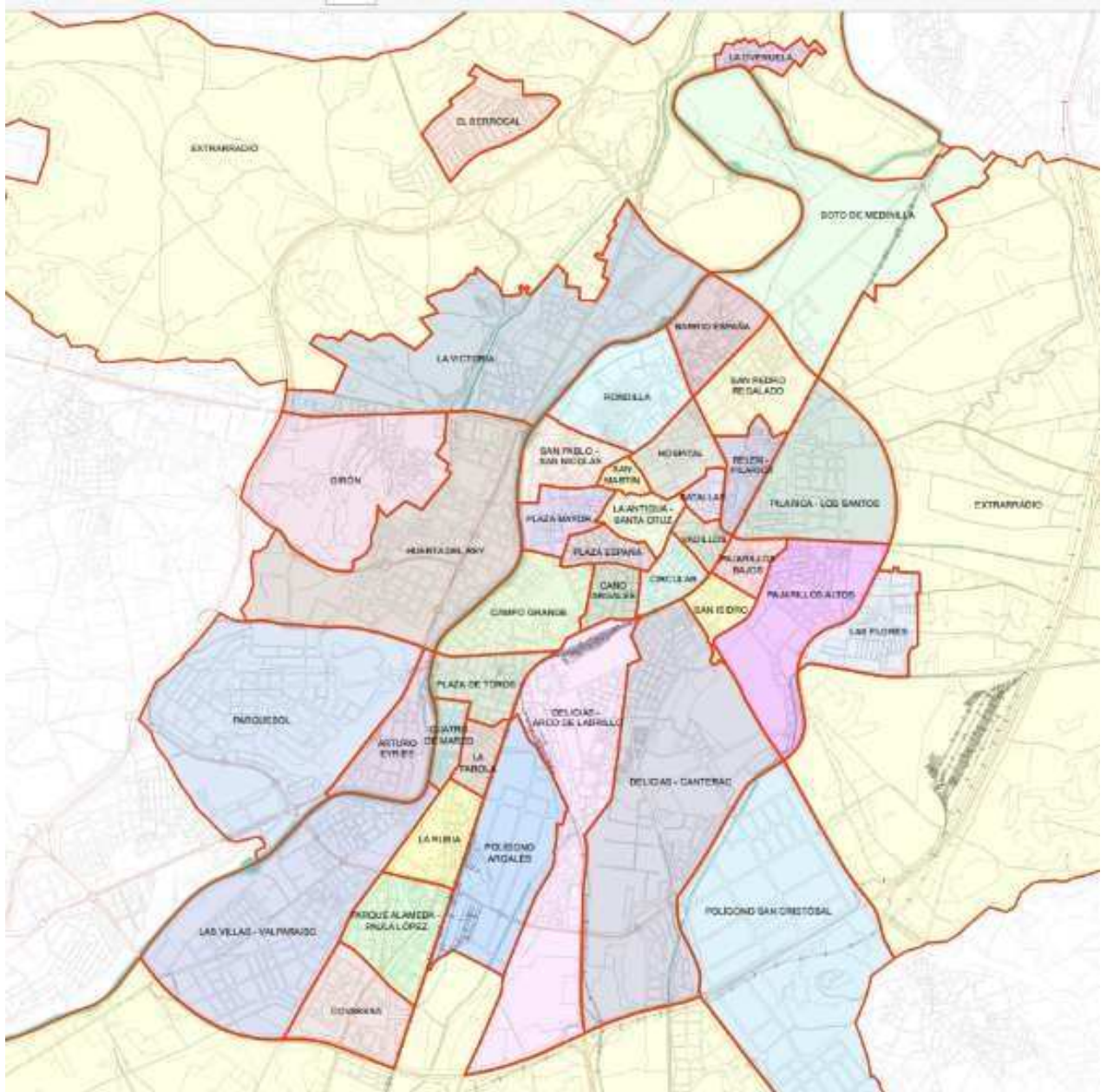
RED DE CARRETERAS



VISTA AEREA



BARRIOS



Población total

299.816 personas

Variación anual: **0,9%** ↑

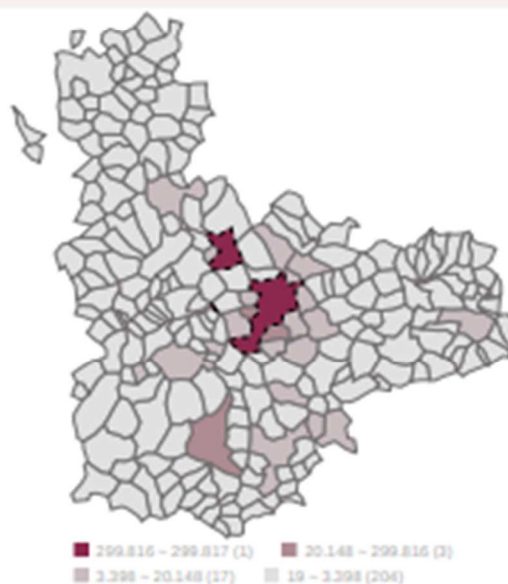
Periodo: Anual 2024

Fuente: INE, Censo de Población Anual desde 2021. INE, Padrón Municipal, hasta 2020.

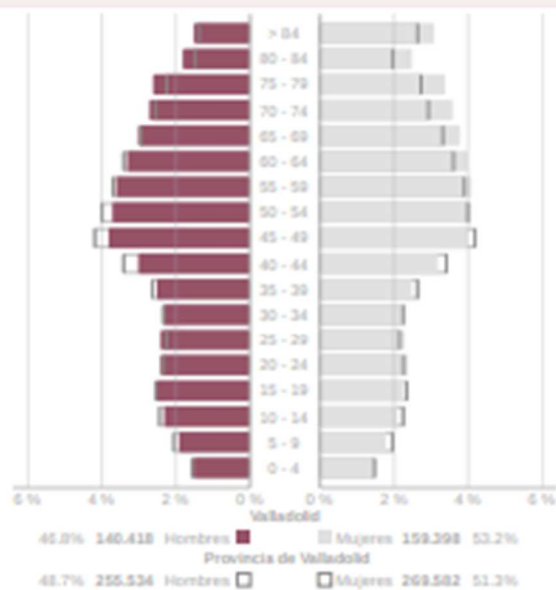
El Censo de Población Anual muestra la cifra oficial de la población residente a 1 de enero de cada año. El Padrón Municipal muestra la cifra de personas empadronadas a 1 de enero de cada año.



Población total



Distribución entre los municipios de la provincia



Estructura de la población



Población



Población por grandes grupos de edad

Porcentaje de población extranjera

7,5 %

Variación anual: 13,6% ↑

Periodo: Anual 2024

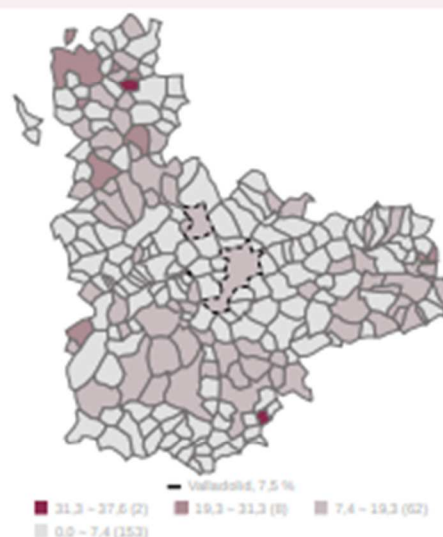
Fuente: INE, Censo de Población Anual desde 2021. INE, Padrón Municipal, hasta 2020.

Cálculo: $(\text{población extranjera} / \text{población total}) * 100$

Porcentaje de extranjeros sobre el total de la población.



Porcentaje de población extranjera



Distribución entre los municipios de la provincia

Edad media de la población

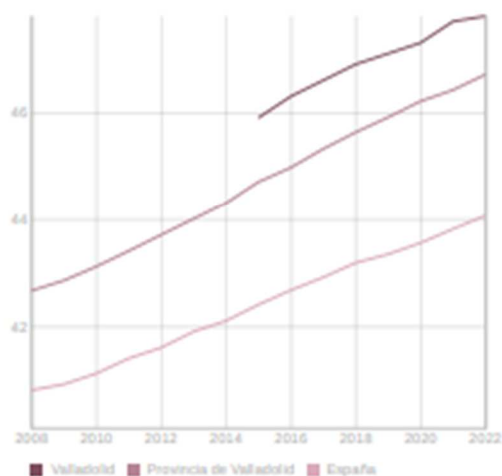
47,8 años

Variación anual: 0,2% ↑

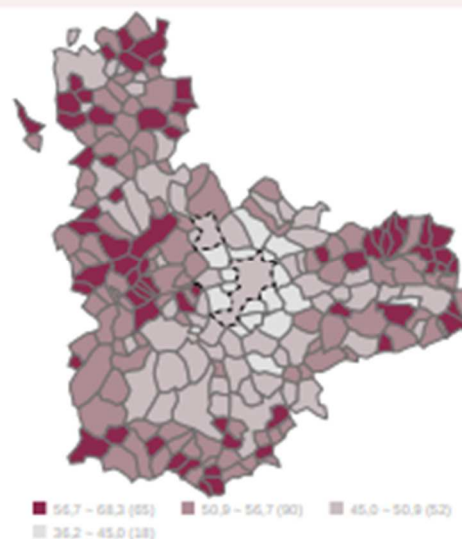
Periodo: Anual 2022

Fuente: INE, Distribución de renta de los hogares

Promedio de edades de la población en el territorio



Edad media en años



Distribución entre los municipios de la provincia



Porcentaje de población de 65 y más años

27,9 %

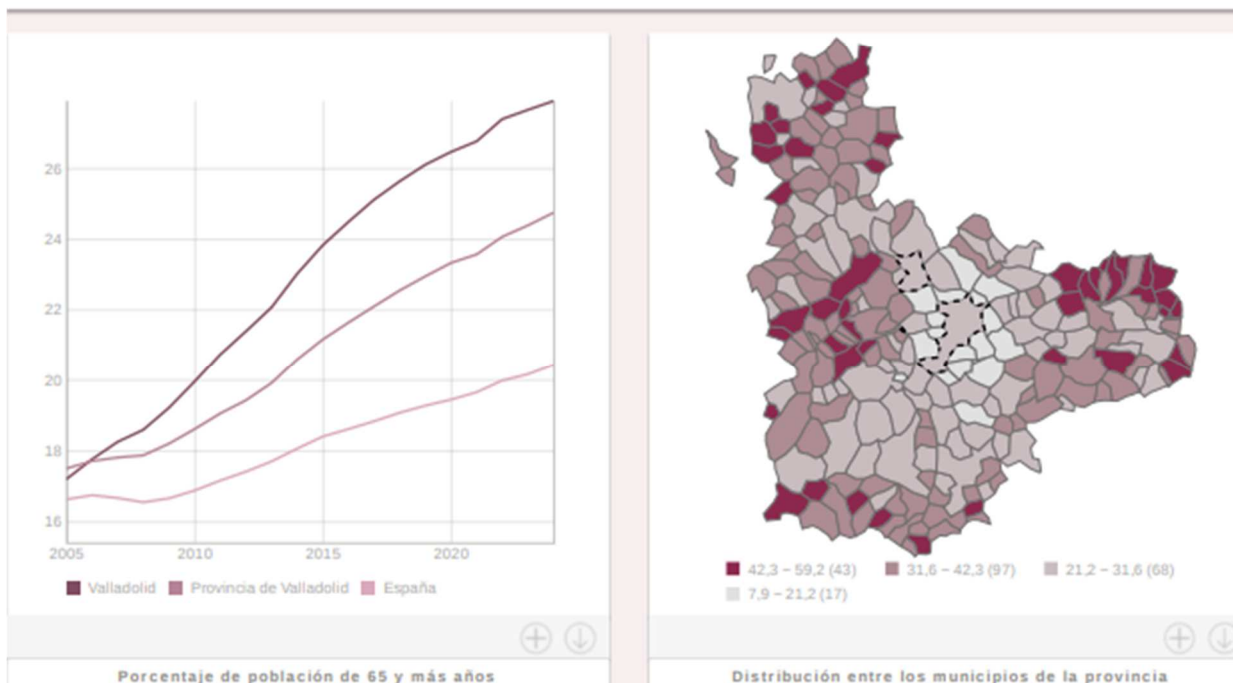
Variación anual: 0,9% ↑

Periodo: Anual 2024

Fuente: Elaboración propia con datos del INE

Cálculo: $(\text{población mayor de 64 años} / \text{población total}) \times 100$

Porcentaje del grupo de edad sobre la población total.



Población parada

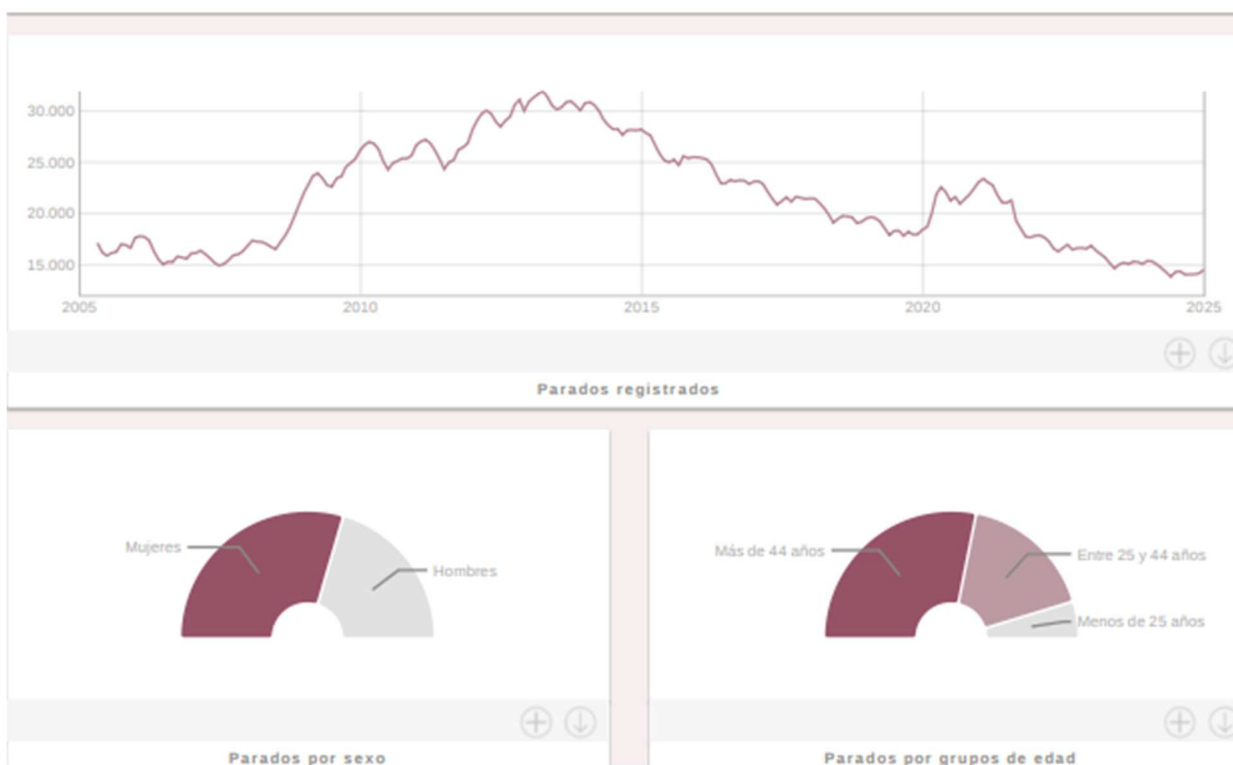
14.474 personas

Variación anual: -5,6% ↓

Periodo: Enero 2025

Fuente: Servicio Público de Empleo Estatal (SEPE)

Demandantes de empleo registrados en las oficinas del SEPE el último día de cada mes.



Tasa de desempleo

8,1 %

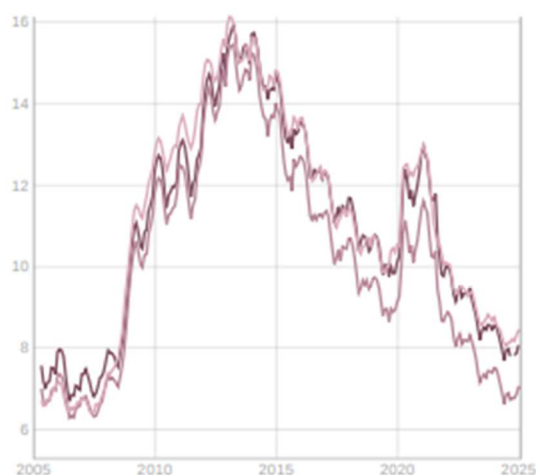
Variación anual: -5,6% ↓

Periodo: Enero 2025

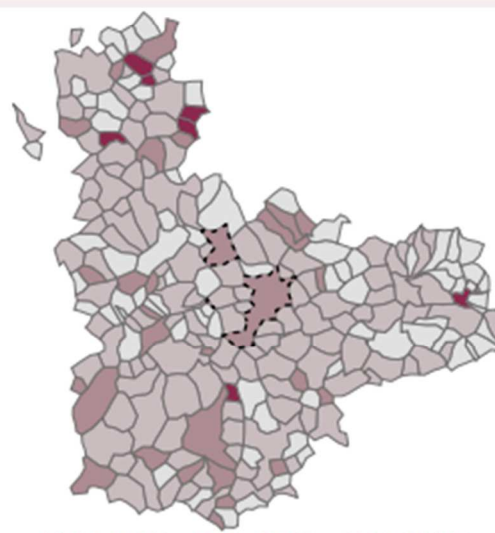
Fuente: Elaboración propia con datos del SEPE y del INE

Cálculo: $(\text{población parada} / \text{población de 16 a 64 años}) \times 100$

Porcentaje de población parada sobre la población en edad de trabajar.



Parados sobre la población de 16 a 64 años (%)



Distribución entre los municipios de la provincia

Población empleada

156.452 personas

Variación anual: 2,8% ↑

Periodo: Enero 2025

Fuente: Tesorería General de la Seguridad Social

Cálculo: asalariados + autónomos

Afiliaciones en alta (puestos de trabajo), por lugar de trabajo, existentes al final del mes. Por secreto estadístico no se proporcionan valores entre 1 y 4. En estos casos los estimamos y es posible que el total y la suma de las partes difieran.



Renta media por hogar

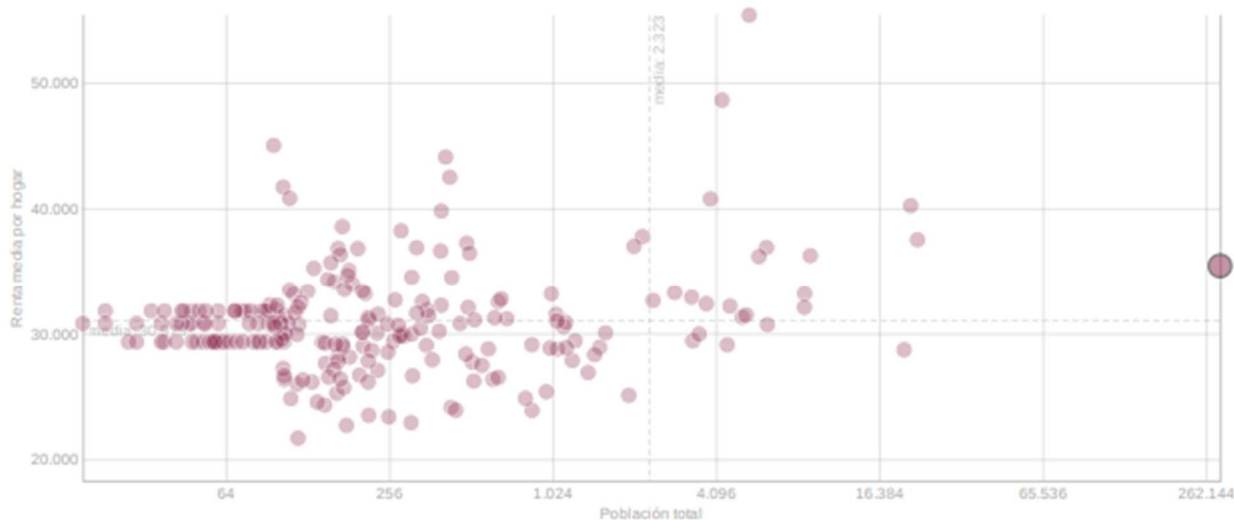
35.425 €

Variación anual: 3,9% ↑

Periodo: Anual 2022

Fuente: Municipios (INE, Distribución de renta de los hogares), España (INE, Encuesta de Condiciones de Vida)

Refleja la Renta Neta por hogar (Renta Bruta menos impuestos y cotizaciones). A nivel nacional, la fuente es la Encuesta de Condiciones de Vida. La Renta se asigna al municipio de residencia de la persona.



Distribución de la renta media de los hogares (€) según el tamaño de los municipios de la provincia

Turismos por cada 1.000 habitantes

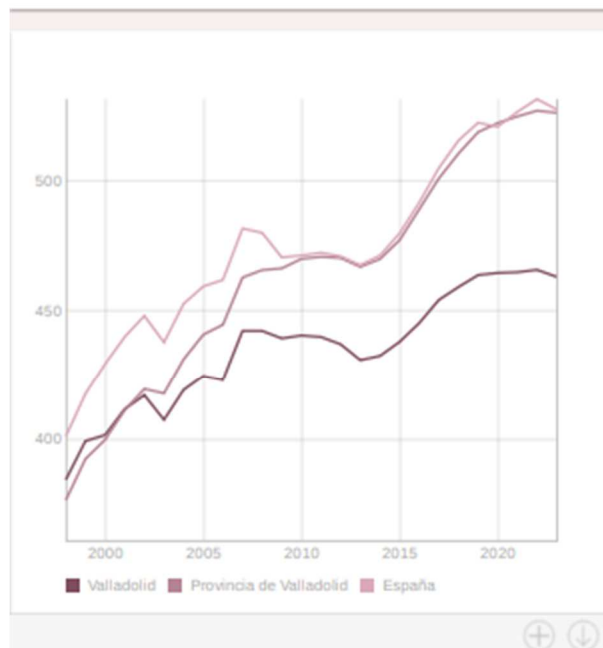
463 turismos

Variación anual: -0,6% ↓

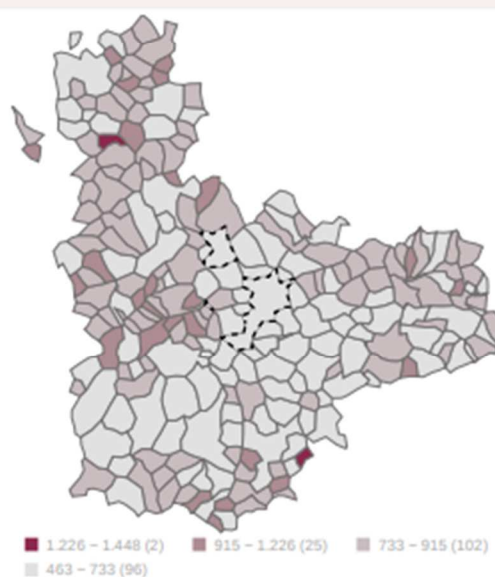
Periodo: Anual 2023

Fuente: Elaboración propia a partir de datos de la Dirección General de Tráfico y del INE.

Los turismos son vehículos que sirven al transporte de personas, cuyo peso sea inferior a los 3.500 Kg.



Turismos por cada 1.000 habitantes



Distribución entre los municipios de la provincia



Vehículos matriculados

410 matriculaciones

Variación anual: 17,1% 

Periodo: Enero 2025

Fuente: Dirección General de Tráfico, DGT

Número de vehículos con la matrícula registrada en el municipio cada mes.



Matriculación de vehículos

Fuente: Observatorio urbano de Valladolid. Portal Estadístico Valladolid.

portalestadistico.com/municipioencifras/?pn=valladolid&pc=MIT08&idp=1&idpl=100&idioma=

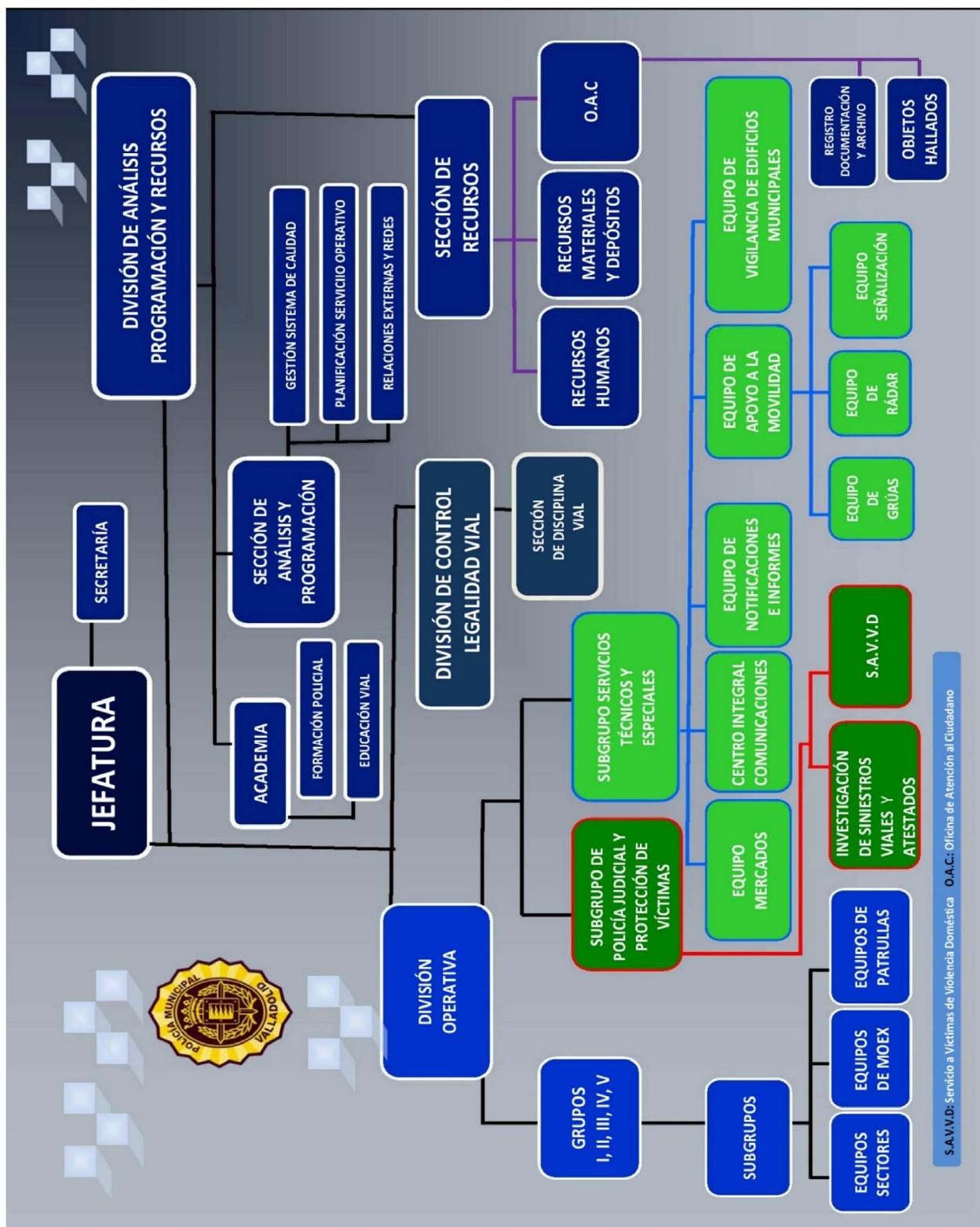


JEFATURA



JEFATURA

ORGANIGRAMA



ESCRITOS Y COMUNICACIONES TRAMITADAS

Alcaldía y Concejalías	384
Comunicaciones varias	2.237
Orden General del Cuerpo	248
Total	2.869

QUEJAS Y SUGERENCIAS DEL 010 TRAMITADAS POR EL SERVICIO DE POLICÍA MUNICIPAL

Total	2.001
--------------	--------------

PRESUPUESTO DE POLICÍA

Gastos de personal	22.741.907
Bienes corrientes y servicios	2.826.700
Inversiones reales	561.391
Total del programa	26.129.998





DIVISIÓN DE ANÁLISIS PROGRAMACIÓN Y RECURSOS

GESTIÓN SISTEMA DE CALIDAD



POLÍTICA DE CALIDAD

“SIENDO VOLUNTAD DE LA JEFATURA EL COMPROMISO DE MEJORA CONTINUA, RATIFICAMOS LA ATENCIÓN AL CIUDADANO COMO PRINCIPAL OBJETIVO DE LA POLICÍA MUNICIPAL DE VALLADOLID.

PARA ELLO DEDICAREMOS LOS RECURSOS DISPONIBLES TANTO MATERIALES COMO HUMANOS, EN ARAS A OFRECER UNA ATENCIÓN ESMERADA Y SATISFACER CON EL MÁXIMO DE EFICACIA SUS REQUERIMIENTOS EN EL MARCO DE LAS FUNCIONES LEGALMENTE ESTABLECIDAS”.

LA SUPERINTENDENTE JEFA



SISTEMA DE CALIDAD ISO 9001:2015

Carta de servicios:

COMPROMISOS DE CALIDAD

- Tiempo de respuesta a cualquier requerimiento de actuación urgente, en cualquier punto del término municipal con llegada al lugar de los hechos en un tiempo máximo de 6 minutos.
- Intervención en las actuaciones relacionadas con la seguridad ciudadana inscritas en el ámbito penal con un porcentaje de participación del 30%.
- Intervención en las actuaciones relacionadas con la seguridad ciudadana inscritas en el ámbito administrativo con un porcentaje de participación del 35%.
- Atención y trato esmerado en todas las actuaciones que afectan a los ciudadanos con un índice de satisfacción del 85% con especial apoyo a las víctimas que necesiten ayuda, asesoramiento sobre los trámites a seguir e información sobre los servicios municipales a su disposición.
- Resolución en todas las Comisarías de Distrito de todo tipo de reclamaciones, sugerencias e informaciones con una ratio de eficiencia del 85%, con especial apoyo a las víctimas que necesitan ayuda, asesoramiento sobre los trámites a seguir e información sobre servicios municipales a su disposición.
- Atención telefónica personalizada en horario de oficina desde las Comisarías de Distrito resolviendo los requerimientos no urgentes con un índice de satisfacción del 85%, con total confidencialidad y con posibilidad de acceso a otros servicios de urgencia.

- Prevención y mejora de la seguridad mediante un compromiso de 375.000 horas de patrulla al año.
- Participación en campañas de la DGT con un grado de compromiso del 80 %.
- Programación de actividades de formación continua y de apoyo profesional al servicio de Policía Municipal en número mayor o igual a 250 horas/año, en materias como defensa personal, tiro y otras.
- Concienciación y mejora de la Seguridad Vial de los ciudadanos mediante un compromiso de participación en el 80% de las campañas implementadas por la DGT, informando a los ciudadanos de los resultados obtenidos, vehículos controlados e infracciones detectadas.
- Contactar con el propietario de objetos hallados localizables previa investigación y averiguación de su procedencia en el plazo máximo de 3 días laborables.



INFORMACIÓN DE CARÁCTER GENERAL POLICÍA

- Concejalía Salud Pública y Seguridad Ciudadana.
- Dirección Postal: Avda. de Burgos nº 11 Valladolid 47009.
- Teléfono: 983 426 150 Emergencias 092.
- web: <https://www.valladolid.es/es/temas/hacemos/policia-municipal>
- Correo electrónico: repmm@ava.es
- Twitter: <https://twitter.com/PoliciaMV>
- Facebook: <https://www.facebook.com/PoliciaVLL>.
- Instagram: <https://www.instagram.com/policiavll>

SERVICIOS QUE SE PRESTAN

- Proteger a las autoridades de la Corporación Local y vigilancia o custodia de sus edificios e instalaciones.
- Ordenar, señalizar y dirigir el tráfico en el casco urbano, de acuerdo con lo establecido en las normas de circulación.
- Instruir atestados por siniestros viales de circulación dentro del casco urbano.
- Policía Administrativa en lo relativo a las Ordenanzas, Bandos y demás disposiciones municipales dentro del ámbito de su competencia.
- Participar en las funciones de Policía Judicial, en la forma establecida.
- Prestar auxilio en los casos de siniestro vial, catástrofe o calamidad pública.
- Realizar diligencias de prevención y cuantas actuaciones tiendan a evitar la comisión de actos delictivos.
- Vigilar los espacios públicos y colaborar con otros cuerpos policiales en materia de Orden Público cuando sean requeridos para ello.
- Cooperar en la resolución de los conflictos privados cuando sean requeridos para ello.
- Realizar campañas de Educación Vial.
- Servicio de Atención a Víctimas de Violencia Doméstica.
- Atención personalizada a la ciudadanía tanto telefónica como presencial en las comisarías y en la vía pública.



INDICADORES DEL CUMPLIMIENTO DE LOS COMPROMISOS

- Plazo de tiempo de respuesta ante cada requerimiento de actuación urgente.
- Nº de intervenciones en las actuaciones relacionadas con la seguridad ciudadana inscritas en el ámbito penal.
- Participación en las actuaciones relacionadas con la seguridad ciudadana inscritas en el ámbito administrativo.
- Índice de Satisfacción ciudadana tras consulta.
- Nº de participaciones en campañas de la DGT.
- Horas anuales destinadas a la formación continua de la plantilla.
- Nº de resoluciones/anuales en materias de quejas y sugerencias.
- Nº de horas de patrulla anual.
- % de actuaciones de remisión de objetos hallados a su procedencia en un plazo de máximo 3 días laborales sobre el total de expedientes en la materia.

MEDIDAS DE SUBSANACIÓN

Formas de presentación reclamaciones:

- Por teléfono a través del Servicio de Información 010.
- Por escrito a través de las Hojas de Quejas y Reclamaciones existentes en las sedes de las Comisarías de Barrio.
- Por escrito a través de Registro.
- Por correo electrónico a la dirección: 010@ava.es

INFORMACIÓN COMPLEMENTARIA

Formas de colaboración de los ciudadanos con la Policía Municipal:

- Por escrito a través de Registro.
- Por teléfono a las Comisarías y a Jefatura.
- Por teléfono en 092 línea de urgencias.
- Personalmente en las Comisarías de Barrio.
- Personalmente a los Policías de Servicio.
- Vías telemáticas habilitadas al efecto.





1.-Comisaría Distrito Primero “Luis Eduardo Izquierdo Salamanca”

Calle Hornija nº 5
Dirección de correo electrónico
d1d@ava.es
Teléfonos 983 235 572
Fuera del horario 092.



2.-Comisaría Distrito Segundo “Daniel Prieto Díaz”

Avda. Palencia nº 41
Dirección de correo electrónico
d2r@ava.es
Teléfonos 983 264 634
Fuera del horario 092.



3.-Comisaría Distrito Tercero

Calle Federico Landrove Moiño nº 4
Dirección de correo electrónico
d3p@ava.es
Teléfonos 983 416 106
Fuera del horario 092.



4.-Comisaría Distrito Cuarto

Ctra. de Rueda nº 29 bis
Dirección de correo electrónico
d4r@ava.es
Teléfonos 983 426 462
Fuera del horario 092.



5.-Comisaría Distrito Quinto

Avda. Burgos nº 11
Dirección de correo electrónico
d5c@ava.es
Teléfonos 983 426 380
Fuera del horario 092.

CALENDARIO DE ACTIVIDADES PARA EL SEGUIMIENTO DEL SISTEMA

PLAN DE CALIDAD	PRIMER TRIMESTRE	SEGUNDO TRIMESTRE	TERCER TRIMESTRE	CUARTO TRIMESTRE
INSPECCIÓN DE SERVICIOS	Grupo 2º	Grupo 3º Grupo 5º	Grupo 1º Grupo 4º	Secc. Recursos D. Operativa Jefatura
REVISIÓN POR LA DIRECCIÓN	SI	SI	SI	SI
REVISIÓN DE LOS COMPROMISOS	SI	SI	SI	SI
AUDITORÍAS INTERNAS	----	Grupo 4º (P)	Grupo 3º(A)	Jefatura Secc. Recursos D. Operativa
PLANIFICACIÓN DE LA CALIDAD	Plan Anual Enero			
REVISIÓN ARMEROS Y TRANSMISIONES	SI	SI	SI	SI
REVISIÓN VEHÍCULOS	SI	SI	SI	SI
FORMACIÓN CONTINUA	SI	SI	----	SI
NORMATIVA EXTERNA	SI	SI	SI	SI
FORMATOS Y FORMULARIOS	SI	SI	SI	SI
MEDICIÓN DE EQUIPOS	SI	SI	SI	SI
EVALUACIONES PROVEEDORES	----	----	----	SI
EVALUACIÓN FORMACIÓN	----	SI	----	SI



REVISIÓN DE LOS COMPROMISOS DE CALIDAD

Tiempo de respuesta en actuación urgente: menor a 6 minutos

Tiempo total actuación urgente	4.589 m.
Requerimientos	1.133

Respuesta minutos 4'03''

Actuación policial en ámbito penal: mayor 30 %

Intervenciones Policía Municipal	1.451
Intervenciones C.N.P. y P.M.	3.696

Porcentaje 43 %

Actuación policial en ámbito administrativo: mayor 35 %

Actas Policía Municipal	2.551
Actas C.N.P. y P.M.	6.264

Porcentaje 40,7 %

Atención y trato satisfactorio: Mayor 85% (medidas vía encuestas aleatorias)

Satisfacción ciudadana	227
Total actuaciones	227

Porcentaje 100 %

Eficacia en intervención policial: Mayor 85% (vía encuestas aleatorias)

Actuaciones eficaces	227
Total actuaciones	227

Porcentaje 100 %

Atención telefónica: mayor 85 % (medidas vía encuestas aleatorias)

Satisfacción ciudadana	116
Total actuaciones	116

Porcentaje 100 %

Horas de servicio: mayor 375.000 horas/año

Total de horas realizadas	480.103,5 horas
---------------------------	-----------------



Adhesión a las Campañas Programadas por la DGT mayor 80%

Número de Campañas de la DGT	9
Total Campañas adheridas de Policía Municipal	9

Porcentaje 100%

Programación de acciones formativas mayor 250 h./año

Total nº horas formativas de Academia	664
---------------------------------------	-----

Porcentaje 100 %

Mejora ciudadana en seguridad vial por información de campañas DGT mayor a 80 %

Número de campañas DGT	9
Información de campañas por Policía Municipal	8

Porcentaje 88,8 %

Entrega/Información a propietarios de objetos hallados menor a 3 días

Número de objetos hallados localizables	2.185
Número de entrega/aviso a propietarios en <3 días	2.185

Porcentaje 100 %



DATOS DE INTERÉS

ACCIONES DE MEJORA	NÚMERO
No Conformidad	0
Acciones Correctivas	0
Áreas de mejora (A.EX.)	5

QUEJAS Y RECLAMACIONES PRESENTADAS POR LOS CIUDADANOS

DISTRITO 1º	2
DISTRITO 2º	4
DISTRITO 3º	4
DISTRITO 4º	1
DISTRITO 5º	9
DIV. OPERATIVA	2
SECCIÓN RECURSOS	0
TOTAL	22





DIVISIÓN DE ANÁLISIS PROGRAMACIÓN Y RECURSOS

PLANIFICACIÓN DEL SERVICIO OPERATIVO



DIVISIÓN DE ANÁLISIS PROGRAMACIÓN Y RECURSOS

PLANIFICACIÓN SERVICIO OPERATIVO

PLANIFICACIÓN DE SERVICIOS POLICIALES

SERVICIOS ORDINARIOS (CRONOGRAMA)	
Actividades religiosas	108
Vigilancia establecimientos hosteleros	280
Manifestaciones, concentraciones, campañas publicitarias	960
Actividades lúdicas	1.263
Actividades deportivas	166
Vigilancia y protección de actividad	8.132
TOTAL	10.909

SERVICIOS ESPECIALES	
Campañas en Colaboración con la D.G.T.	7
Actividades lúdicas	8
Vigilancia y protección de servicio	4
TOTAL	19

ÓRDENES DE SERVICIO

Actividades deportivas	63
Mandos y Agentes intervinientes	1.249
Tiempo empleado	5.562 h.
Actividades lúdicas	35
Mandos y Agentes intervinientes	2.669
Tiempo empleado	22.969 h.
Manifestaciones	36
Mandos y Agentes intervinientes	790
Tiempo empleado	4.104 h.
Protecciones autoridades	3
Mandos y Agentes intervinientes	99
Tiempo empleado	714 h.
Actividades religiosas	24
Mandos y Agentes intervinientes	937
Tiempo empleado	5.021 h.
Otras actividades	3
Mandos y Agentes intervinientes	82
Tiempo empleado	658 h.
Total Mandos y Agentes	5.826
Tiempo total empleado	39.028 h.
Órdenes de servicio realizadas	164
Órdenes de servicio anuladas	11
Total órdenes de servicio planificadas	175



CAMPAÑAS DE VEHÍCULOS

VIGILANCIA Y CONTROL DE TRANSPORTE ESCOLAR

FECHAS: 22 al 26 de enero de 2024, en colaboración con la DGT.

Vehículos inspeccionados:	35
Vehículos denunciados:	12
- Carecer de señal transporte escolar V-10:	2
- Carecer dispositivos ópticos pasillo:	1
- No apertura de puertas de emergencia:	3
- Carecer de botiquín:	2
- No funcionamiento sist. antiplast. puertas:	1
- Carecer de martillos rompe cristales:	3
- Luna fracturada en campo visión conductor:	2
- Inadecuado func. sist. retención viajeros:	1
- Carencia señalización puerta emergencia:	1
- Alcoholemias positivas:	1
- No uso cinturón seguridad:	1
- ITV:	1
- Puertas de servicio y emergencias:	4
- Acompañante (cuando proceda):	2
- Permiso de Conducción (C.A.P.):	1
- Exceso de conducción:	1
TOTAL DENUNCIAS IMPUESTAS:	27



CAMPAÑA ESPECIAL DE CONTROL DE NORMATIVAS APLICABLES AL USO DEL CINTURÓN DE SEGURIDAD Y SRI (Sistemas de Retención Infantil)

FECHAS: 11 al 17 de marzo de 2024, en colaboración con la DGT.

VEHÍCULOS INSPECCIONADOS: 1.047
(937 turismos + 57 taxis + 7 autobuses + 46 vehículos mercancías).

¿Era correcto el uso del cinturón?

Conductores				Pasajero delantero				Pasajero trasero			
SI	%	NO	%	SI	%	NO	%	SI	%	NO	%
1020	97,36	27	2,64	984	100	0	0	91	56,17	71	43,83

Total infracciones detectadas: 98 (27 a conductores y 71 a pasajeros).

¿Era correcta la utilización de los sistemas de retención infantil?

Plazas delanteras				Plazas traseras			
SI	%	NO	%	SI	%	NO	%
0	0	0	0	129	99,23	1	0,76

Total infracciones detectadas: 1 de un total de 130 vehículos que portaban sistemas de retención infantil.

CAMPAÑA DE CONTROL DE LÍMITES DE VELOCIDAD

Fechas: 15 al 21 de abril de 2024, en colaboración con la DGT.

TOTAL VEHÍCULOS CONTROLADOS: 2.849

VEHÍCULOS DENUNCIADOS: 115



CAMPAÑA DE CONTROL DE LÍMITES DE VELOCIDAD

FECHAS: Del 15 al 21 de julio de 2024, en colaboración con la DGT.

Total vehículos controlados:	2.278
Vehículos denunciados:	57
Denuncias por utilizar teléfono móvil:	16
Denuncias por utilizar auriculares:	5
Denuncias por otras distracciones:	5

CAMPAÑA DE VIGILANCIA Y CONTROL DE ALCOHOL Y DROGAS EN CONDUCTORES

Realizada del 19 al 25 de agosto de 2024, en colaboración con la DGT.



Alcohol:	
Total controles realizados:	28
Total conductores controlados:	263
Total pruebas negativas:	258
Total pruebas positivas:	5

Drogas:	
Total pruebas realizadas:	2
Total conductores controlados:	2
Total pruebas negativas:	0
Total pruebas positivas:	2



CAMPAÑA ESPECIAL SOBRE DISTRACCIONES AL VOLANTE

Realizada del 7 al 13 de octubre de 2024, en colaboración con la DGT.

Total vehículos controlados	1.997
Vehículos denunciados:	26
Denuncias por utilizar teléfono móvil:	16
Denuncias por utilizar auriculares:	5
Denuncias por otras distracciones:	5

CAMPAÑA DE VIGILANCIA Y CONTROL DE TRANSPORTE ESCOLAR

FECHAS: Del 4 al 8 de noviembre de 2024, en colaboración con la DGT.

Vehículos inspeccionados:	27
Vehículos denunciados:	14
Denuncias impuestas:	32
- Ley Transportes por incumplimiento contrato:	10
- Ley Transportes por entradas manuales:	9
- Ley Transportes por minoración descanso:	2
- Carecer de señal V-10:	3
- Carecer de extintor:	2
- Carecer de botiquín:	1
- Condiciones técnicas:	3
- Carencia papel tacógrafo:	1
- Pruebas de drogas positivas:	1



CAMPAÑA DE VIGILANCIA Y CONTROL DE ALCOHOL Y DROGAS EN CONDUCTORES

FECHAS: Del 16 al 22 de diciembre de 2024, en colaboración con la DGT.

Alcohol:	
Total pruebas realizadas:	191
Total pruebas negativas:	188
Total pruebas positivas:	3

Drogas:	
Total pruebas realizadas:	2
Total conductores controlados:	2
Total pruebas negativas:	0
Total pruebas positivas:	2



ACCIONES DE COMUNICACIÓN

Acciones realizadas

Conexiones radio (directo)	456
Grabaciones cuñas radio y TV	11
Concertar entrevistas TV, radio, prensa ...	36
Consultas radio y TV atendidas	387
Consultas agencias prensa atendidas	416
Consultas prensa escrita o digital atendidas	1.112
Colaboraciones artículos, reportajes ...	156
Colaboraciones Dpto. Prensa Ayuntamiento	101
Notas prensa enviadas	3
Envíos Información tráfico	234
Actualizaciones pág. web tráfico Ayuntamiento	685
Inserción noticias en web Ayuntamiento	8
Extractos prensa escrita	63
Resumen novedades diarias	365
Resumen novedades semanal	52
Otras colaboraciones y actividades	401
TOTAL	4.486

“Mensajes” publicados en los perfiles de la Policía Municipal de Valladolid:

5.036



@PoliciaMV



@PoliciaVLL



**Policía Municipal
de Valladolid**



DIVISIÓN DE ANÁLISIS PROGRAMACIÓN Y RECURSOS

ACADEMIA



DIVISIÓN DE ANÁLISIS PROGRAMACIÓN Y RECURSOS

ACADEMIA. FORMACIÓN POLICIAL

CURSOS	Ed.	HORAS LECTIVAS		Asistentes
		Por Edición	TOTAL	
Manejo dispositivo electrónico de control (arma de electrochoque)	16	4,5	67,5	92
Formación Continua 2024	20	12	240	352
Análisis de los atropellos a peatones y otros usuarios de la vía	2	30	60	57
Análisis del tacógrafo y transporte terrestre	1	60	60	27
Seguridad vial para servicios del Ayuntamiento	6	5	29	140
TOTALES	45		456,5	668



PRÁCTICAS, JORNADAS Y CONFERENCIAS	Ed.	HORAS LECTIVAS		Asistentes
		Por Edición	TOTAL	
Actualización aplicación informática Vinfopol	9	3,61	32,25	277
Intervención ante vehículos híbridos y eléctricos en situaciones de emergencia	5	4	20	32
Reciclaje primeros auxilios y uso del desfibrilador	12	4,5	54	139
Protección a autoridades y vueltas ciclistas	2	2	4	24
Conducción de motocicletas policiales	5	6	30	38
Aplicación informática Tellycal. Gestión de llamadas	1	2	2	13
Ciberseguridad	1	5	5	18
Ley de tráfico y seguridad vial	1	3	3	23
Aplicación informática “Avante”	1	3	3	32
Reciclaje y protocolo en el uso y manejo dispositivo electrónico de control (arma de electrochoque).	5	2	10	78
Prácticas de tiro real	11	4	44,5	288
TOTALES	53		207,75	962

RESUMEN TOTAL	
ACTIVIDADES FORMATIVAS	16
EDICIONES	98
ASISTENTES	1.630
HORAS DE FORMACIÓN	664,25



ACADEMIA. FORMACIÓN EXTERNA

CAMPAÑA DE EDUCACIÓN VIAL

La Educación vial ya forma parte del currículo escolar gracias a la nueva Ley de Educación, la LOMLOE, que entró en vigor el 19 de enero de 2021.

Conocer las normas de circulación y saber cómo actuar ante determinadas situaciones de riesgo como peatón o conductor, son algunos de los conceptos que, tradicionalmente, se enseñan en los centros educativos en Educación Vial. Esta tarea, en Valladolid, la impartimos principalmente agentes de la Policía Municipal de nuestra ciudad.



Se promueve en las diferentes etapas escolares la formación en el conocimiento del entorno, la adquisición de autonomía en las actividades habituales de los niños, el fomento de las normas de convivencia, las actitudes de respeto, etc, aspectos relacionados directamente con la educación vial.

Ahora, con la LOMLOE, la Educación Vial ya forma parte del currículo de todas las etapas educativas, desde Infantil hasta Bachillerato, siendo los propios docentes los encargados de la misma. Aunque no está considerada como una asignatura propia, los contenidos en torno a esta temática son obligatorios y se integran de manera transversal en distintas materias.

Nuestro Ayuntamiento, a través de la Policía Municipal, participa cada vez más activamente en la formación de los alumnos en este campo atendiendo a las peculiaridades de la ciudad y aprovechando la formación y experiencia profesional de los instructores.

Presentamos el temario de nuestra campaña y los datos más relevantes de la misma.

EDUCACIÓN INFANTIL

PRIMERO DE INFANTIL (TRES AÑOS)

TEMA

Acercar la imagen del Policía Municipal al niño, como figura que presta un servicio al ciudadano y como persona encargada de regular el tráfico y colaborar con otros servicios. Primeras normas básicas de seguridad vial.

MATERIAL

Cuento o video: “La ardilla Tililla”.
Video Pocoyó: “El atasco”.
Caillou “Agente de policía”.
Peppa Pig “La comisaría de policía”.
Video: “El trabajo del policía”.
Presentación:
“Policía Municipal: tus amigos”.
Ficha de actividades:
“1º Infantil”.

Marioneta: Elvis

Photocall policial



SEGUNDO DE INFANTIL (CUATRO AÑOS)

TEMA

Comentar la importancia de las normas dentro de la sociedad para hacer una convivencia mejor y de respeto entre todos.

Unir la existencia de normas con el trabajo de policía, sobre todo por lo que se refiere a las normas de tráfico y adquirir conocimientos básicos para la seguridad vial.

MATERIAL

Videos: Luz Verde “Semáforos de peatones” y JJ: “Cruzando la calle”.

Video del cuento: “Un día para nunca olvidar”.

Video: “2º Infantil”.

Ficha de actividades: “2º Infantil”.



TERCERO DE INFANTIL (CINCO AÑOS)

TEMA

La importancia de las normas de tráfico. Conocimientos básicos en materia de seguridad vial: peatones, monopatines, ciclistas. Comenzar el estudio de las señales de tráfico.

MATERIAL

Videos: Luz Verde: "El cinturón de seguridad" y JJ: "En el coche de papá".

Vídeo: "Bien o mal".

Ficha de actividades: "Verdadero o falso".

EDUCACIÓN PRIMARIA

PRIMERO DE PRIMARIA (SEIS AÑOS)

TEMA

La contaminación. Detectar conductas relacionadas con el tráfico que producen daños en el medio ambiente: humos, vertidos, ruidos, etc.
Normas cívicas elementales.

MATERIAL

Power Point: "La contaminación".

Vídeo: "Respeta a tu amiga la naturaleza".

Vídeo: "La contaminación".

Vídeo o cuento: "La ardilla Titilla".

Ficha de actividades: "1º PRIMARIA".

SEGUNDO DE PRIMARIA (SIETE AÑOS)

TEMA

Identificar las señales de tráfico más importantes.
Conocer la prioridad de las señales.

MATERIAL



Vídeos: Luz Verde: “Las señales de tráfico”, y “Los agentes de tráfico” y JJ: “Las señales de tráfico”.

Presentación Power Point: “Las señales de tráfico”.

Concurso: “Rosco Polipalabra”.

Ficha de actividades: “Señales verticales”.

Libreta de señales.



TERCERO DE PRIMARIA (OCHO AÑOS)

TEMA

El transporte público: Analizar las conductas cotidianas que provocan riesgos y problemas en el orden general de la circulación.

Indicar las ventajas del transporte colectivo en detrimento del transporte privado

Utilizar con responsabilidad como acompañante y viajero los transportes particulares y colectivos.

MATERIAL

Videos: Luz Verde: “Al bajar de un autobús” “Cómo bajar de un coche”
Presentación en Power Point: “El transporte público”
Ficha de actividades “3º PRIMARIA”



CUARTO DE PRIMARIA (NUEVE AÑOS)

TEMA

Adquirir los conocimientos fundamentales para moverse como peatón.

MATERIAL

Presentación Power Point “El peatón”
Videos: Luz Verde: “Andar los niños por la calle sin peligro” y JJ: “Jugando en la calle”

QUINTO DE PRIMARIA (DIEZ AÑOS)

TEMA

Conocimiento de las señales y normas en materia de tráfico especialmente como pasajero

MATERIAL

Presentación Power Point: “El pasajero”.

SEXTO DE PRIMARIA (ONCE AÑOS)

TEMA

Riesgos de la bicicleta y normativa básica para conducir con seguridad.

MATERIAL

Presentación en Power Point: “El ciclista”.



EDUCACIÓN SECUNDARIA

PRIMERO DE E.S.O. (DOCE AÑOS)

TEMA

Prevención de los siniestros viales de tráfico: Causas y consecuencias. Datos estadísticos.
Actuación en caso de siniestro vial.

MATERIAL

CD presentación en Power Point: “El siniestro vial”.

SEGUNDO DE E.S.O. (TRECE AÑOS)

TEMA

Civismo y botellón. Los actos vandálicos: Repercusión social y normativa. El consumo masivo de alcohol en vía pública

MATERIAL

CD presentación en Power Point: “Vandalismo y botellón”.



TERCERO DE E.S.O. (CATORCE AÑOS)

TEMA

Los “vehículos de movilidad personal” (VMP).

MATERIAL

Presentación en Power Point “El VMP”.

CUARTO DE E.S.O. (QUINCE AÑOS)

TEMA

Normativa sobre el consumo de bebidas alcohólicas y otro tipo de drogas en relación con el tráfico.

Consecuencias en los siniestros viales de tráfico del consumo de bebidas alcohólicas y otro tipo de sustancias tóxicas.

MATERIAL

CD presentación en Power Point: “Alcohol y conducción”.

BACHILLERATO Y MÓDULOS FORMATIVOS

PRIMERO (16 AÑOS)

TEMA

Consecuencias de la realización de diversas conductas en vía pública, en relación con los agentes de tráfico y con la seguridad.

MATERIAL

Presentación Power Point: “Consecuencias”.

Video: “Test de alcoholemia”.





SEGUNDO (17 AÑOS)

TEMA

Análisis de los siniestros viales de tráfico, cuáles son sus causas y qué factores afectan. Estadísticas significativas.

MATERIAL

Presentación Power Point: “Jóvenes conductores”.

COLABORACIÓN CON AESLEME: PREVENCIÓN DE SINIESTROS VIALES



PARA ALUMNOS DE 6º DE PRIMARIA Y 1º DE LA ESO

TEMA

Cómo desplazarse por la ciudad, especialmente, de camino a la escuela.

MATERIAL

Presentación de Power Point: “Seguros por tu ciudad”.

PARA ALUMNOS DE 4º DE LA ESO

TEMA

Causas y consecuencias del siniestro vial.

MATERIAL

Presentación de Power Point: “Te puede pasar”.



PARA BACHILLERATO Y FORMACIÓN PROFESIONAL

TEMA

Sensibilización sobre los efectos del alcohol en la conducción.

MATERIAL

Presentación de Power Point “Si controlas, vuelves”

PARA ACADEMIAS MILITARES ESPAÑOLAS:

TEMA

Concienciar sobre la dificultad de disociar la conducción en la vida civil respecto a la militar.

MATERIAL

Presentación de Power Point “The wrong side of the road”.



CAMPAÑA DE EDUCACIÓN VIAL- TOTALES

	DISTRITO 1		DISTRITO 2		DISTRITO 3		DISTRITO 4		DISTRITO 5		OTRO LUGAR			
	ALUMNOS	HORAS	ALUMNOS	HORAS	ALUMNOS	HORAS	ALUMNOS	HORAS	ALUMNOS	HORAS	ALUMNOS	HORAS	ALUMNOS	HORAS
ADULTOS	45	2	60	2			90	1	30	1	790	7	1015	13
	45	2	60	2			90	1	30	1	790	7	1015	13
BACHILLER	45	2	145	1	145	6			150	5			485	14
1º	45	2			75	3							120	5
2º			145	1	70	3			150	5			365	9
CICLOS FORMATIVOS	260	11	171	10	115	7	375	14	277	12			1198	54
1º	223	9	84	5	47	3	375	14	150	6			879	37
2º	37	2	87	5	68	4			127	6			319	17
EDUCACIÓN ESPECIAL	228	11			18	1	50	1	44	2			340	15
	228	11			18	1	50	1	44	2			340	15
INFANTIL	947	50	328	18	394	18	1017	49	667	34			3353	169
1º	285	16	118	7	126	4	297	15	248	13			1074	55
2º	301	16	93	5	90	5	384	19	218	11			1086	56
3º	348	17	117	6	178	9	247	13	201	10			1091	55
GUARDERÍA	13	1					89	2					102	3
PRIMARIA	1301	61	1045	56	583	27	997	44	712	32			4638	220
1º	348	18	157	9	213	10	158	7	178	8			1054	52
2º	356	18	304	16	91	5	21	1	176	8			948	48
3º	309	13	264	13	117	5	304	13	132	6			1126	50
4º	101	5	199	11	46	2	57	3	94	4			497	25
5º			12	1	116	5	76	4	38	2			242	12
6º	187	7	109	6			381	16	94	4			771	33
SECUNDARIA E.S.O.	1131	54	950	38	498	20	1307	51	367	15	20	1	4273	179
1º	507	23	360	13	153	6	566	22			20	1	1606	65
2º	104	5	164	7	40	2			72	3			380	17
3º	26	1			75	3	112	4					213	8
4º	494	25	426	18	230	9	629	25	295	12			2074	89
Total general	3957	191	2699	125	1753	79	3836	160	2247	101	810	8	15302	664



“REFORMAS DE IMPORTANCIA” EN VEHÍCULOS

Estas charlas se imparten en centros de ciclos formativos en los que se estudia la rama de automoción, explicando las reformas que están o no permitidas en los vehículos: cómo afectan estas a la seguridad vial y su aspecto legal.

CENTROS	ALUMNOS	HORAS
CICLOS FORMATIVOS		
Centro Didáctico (Recoletas)	20	1
CIFP Juan de Herrera	40	1
CPV Cristo Rey	40	1
Total general	100	3



PARQUE INFANTIL DE TRÁFICO

Para poner en práctica las conductas aprendidas en las aulas ponemos a disposición de los colegios y otros centros educativos un circuito cerrado en el que los alumnos se convierten en conductores y/o policías y comprueban por sí mismos la importancia del cumplimiento de las normas de tráfico, las medidas de seguridad, las conductas cívicas, etc. de una manera divertida para ellos.



CENTROS	ALUMNOS	HORAS
EDUCACIÓN ESPECIAL	140	4
CEE Obra Social del Santuario	40	1
Educación Especial EL PINO DE OBREGÓN	60	2
El Corro	40	1
PRIMARIA	1214	53
CEIP Cristóbal Colón	20	1
CEIP El Peral	49	2
CEIP Entre Ríos	30	2
CEIP F. G ^a Lorca	117	5
CEIP F. Pino	88	4
CEIP Gonzalo de Berceo	20	1
CEIP Miguel de Cervantes	24	1
CEIP Miguel Delibes	71	3
CEIP Miguel Hernández	26	1
CEIP N. Alonso Cortés	90	3
CEIP P. Gómez Bosque	19	1
Colegio Británico de Valladolid	18	1
CPV Compañía de María-La Enseñanza	125	5
CPV Juan XXIII	48	2
CPV La Anunciata Sagrado Corazón (Dominicas)	45	2
CPV La Inmaculada (Maristas Huerta del Rey)	75	3
CPV La Inmaculada (Nueva del Carmen)	25	1
CPV La Inmaculada Concepción (Arca Real)	36	2
CPV La Milagrosa	15	1
CPV Lestonnac	23	1
CPV Ntra. Sra. Del Pilar	25	1
CPV Safa-Grial (Guadalete)	24	1
CPV Sagrado Corazón (Corazonistas)	46	2
CPV San Juan Bautista de la Salle	51	2
CPV San Viator	52	3
CPV Virgen Niña	52	2
Total general	1354	57



CAMPAÑA DE PREVENCIÓN DEL CONSUMO DE ALCOHOL Y OTRAS DROGAS

Dentro de las acciones que Policía Municipal realiza para la prevención del consumo de alcohol y otras drogas está esta campaña dedicada a que los adolescentes tengan la información y la sensibilización necesarias a la hora de tomar cierto tipo de decisiones en este campo.

CENTROS	ALUMNOS	HORAS
BACHILLER	28	2
CPV Internacional de Valladolid	28	2
CICLOS FORMATIVOS	647	31
Centro Didáctico (Recoletas)	22	1
Centro Río Duero	382	16
CIFP JUAN DE HERRERA	71	5
CPV Gregorio Fernández	25	1
CPV San Juan Bautista de la Salle	86	4
IES La Merced	45	3
ILERNA	16	1
EDUCACIÓN ESPECIAL	68	4
CEE NÚMERO 1	32	2
Centro Ocupacional "Lince Talleres" FUNDACIÓN PERSONAS	15	1
FUNDACIÓN INTRAS	21	1
SECUNDARIA E.S.O.	2111	90
CPV Compañía de María-La Enseñanza	75	3
CPV Internacional de Valladolid	42	2
CPV Jesús y María	59	2
CPV La Inmaculada (Nueva del Carmen)	50	2
CPV Lestonnac	18	1
CPV Ntra. Sra. Del Carmen	129	6
CPV Ntra. Sra. Del Pilar	97	3
CPV Ntra. Sra. Del Rosario	32	1
CPV Rafaela María	49	2
CPV Reinado del Corazón de Jesús	25	1
CPV Sagrada Familia - Jesuitinas	75	3
CPV Sagrada Familia (Arcas Reales)	80	4
CPV San Francisco de Asís	50	2
CPV San Juan Bautista de la Salle	60	2
CPV Sta. M ^a Micaela	17	1
CPV Sta. Teresa de Jesús	53	2
CPV Virgen Niña	70	3
IES Antonio Tovar	97	4
IES Arca Real	50	2
IES Condesa Eylo	126	5
IES Diego de Praves	67	3
IES E. Ferrari	90	4
IES Juan de Juni	78	4
IES La Merced	148	7
IES Núñez de Arce	174	8
IES Parquesol	105	4
IES Ribera de Castilla	111	5
IES Vega del Prado	84	4
Total general	2854	127



CAMPAÑA PREVENCIÓN DE RIESGOS DE INTERNET

CENTROS	ALUMNOS	HORAS
ADULTOS	35	1
CPV Cristo Rey	35	1
BACHILLER	70	3
CPV Apostolado del Sagrado Corazón	70	3
CICLOS FORMATIVOS	595	27
Centro Didáctico (Juan Mambrilla)	18	1
Centro Didáctico (Recoletas)	23	1
Centro Río Duero	185	6
CIFP JUAN DE HERRERA	58	5
CPV Ave María	76	3
CPV Gregorio Fernández	29	1
CPV San Juan Bautista de la Salle	75	3
IES La Merced	54	3
IES Ribera de Castilla	59	3
ILERNA	18	1
EDUCACIÓN ESPECIAL	89	4
CEE NÚMERO 1	32	1
CEE Obra Social del Santuario	22	1
CEE San Juan de Dios	35	2
PRIMARIA	2156	96
CEIP A. G ^a Quintana	45	2
CEIP Cristóbal Colón	28	2
CEIP Entre Ríos	30	2
CEIP F. de Quevedo	35	2
CEIP F. Giner de los Ríos	26	2
CEIP Fray Luis de León	20	1
CEIP Gonzalo de Berceo	47	2
CEIP Ignacio M. Baró	34	2
CEIP Isabel la Católica	46	2
CEIP Jorge Guillén	19	2
CEIP Macías Picavea	86	4
CEIP Marina Escobar	50	2
CEIP N. Alonso Cortés	43	2
CEIP Pablo Picasso	72	3
CEIP Parque Alameda	18	1
CEIP San Fernando	43	2



CENTROS	ALUMNOS	HORAS
CPV Amor de Dios	189	8
CPV Ave María	152	6
CPV Compañía de María-La Enseñanza	75	3
CPV Jesús y María	107	4
CPV La Anunciata Sagrado Corazón (Dominicas)	93	4
CPV La Inmaculada (Nueva del Carmen)	48	2
CPV La Inmaculada Concepción (Arca Real)	29	2
CPV La Milagrosa	25	1
CPV Ntra. Sra. De Lourdes	80	3
CPV Ntra. Sra. Del Carmen	50	2
CPV Ntra. Sra. Del Pilar	75	3
CPV Rafaela María	22	1
CPV Reinado del Corazón de Jesús	50	2
CPV San Agustín	101	4
CPV San José	202	8
CPV San Juan Bautista de la Salle	50	2
CPV San Viator	25	1
CPV Sta. M ^a Micaela	35	2
CPV Sta. Teresa de Jesús	94	4
HOSPITAL CLÍNICO	12	1
SECUNDARIA E.S.O.	2689	112
CPV Apostolado del Sagrado Corazón	183	6
CPV Ave María	113	4
CPV Compañía de María-La Enseñanza	75	3
CPV Cristo Rey	76	3
CPV Jesús y María	57	2
CPV Lestonnac	17	1
CPV Ntra. Sra. Del Carmen	65	3
CPV Patrocinio San José	24	1
CPV Rafaela María	23	1
CPV Reinado del Corazón de Jesús	75	3
CPV Sagrada Familia - Jesuitinas	76	3
CPV Sagrada Familia (Arcas Reales)	187	8
CPV San Francisco de Asís	99	4
CPV San Juan Bautista de la Salle	114	4
CPV San Viator	81	4
CPV Sta. Teresa de Jesús	168	6
IES Condesa Eylo	25	1
IES Delicias	24	1

CENTROS	ALUMNOS	HORAS
IES Diego de Praves	101	5
IES E. Ferrari	142	6
IES Galileo	94	4
IES Juan de Juni	132	7
IES La Merced	163	8
IES Núñez de Arce	320	13
IES Parquesol	111	4
IES Ribera de Castilla	37	2
IES Vega del Prado	107	5
Total general	5634	243



VISITAS DEPENDENCIAS

Desde los más pequeños hasta los mayores disfrutan haciendo un recorrido por nuestras instalaciones: una visita dinámica y didáctica que nos acerca al ciudadano y le da una visión distinta de la Policía de Valladolid.

CENTROS	ALUMNOS	HORAS
ADULTOS	23	2
Centro Adultos La Victoria	14	1
TERRITORIO EXPÉRIDES	9	1
CICLOS FORMATIVOS	14	1
Centro Didáctico (Recoletas)	14	1
EDUCACIÓN ESPECIAL	47	3
CEE Obra Social del Santuario	20	1
CEE San Juan de Dios	12	1
Fundación Personas	15	1
PRIMARIA	990	44
CEIP El Peral	45	2
CEIP Entre Ríos	12	1
CEIP F. de Quevedo	13	1
CEIP F. Giner de los Ríos	8	1
CEIP Gonzalo de Berceo	41	2
CEIP Gonzalo de Córdoba	23	1
CEIP Ignacio M. Baró	39	2
CEIP Jorge Guillén	11	1
CEIP Miguel de Cervantes	26	2
CEIP N. Alonso Cortés	37	2
CEIP Tierno Galván	67	3
CPV Amor de Dios	48	2
CPV Centro Cultural Vallisoletano	75	3
CPV Jesús y María	99	4
CPV La Inmaculada (Nueva del Carmen)	25	1
CPV La Milagrosa	20	1
CPV Lestonnac	23	1
CPV Ntra. Sra. De la Consolación-Agustinas.	78	2
CPV Ntra. Sra. De Lourdes	79	3
CPV Ntra. Sra. Del Carmen	52	2
CPV Sagrada Familia - Jesuitinas	90	4
CPV San Juan Bautista de la Salle	50	2
CPV San Viator	29	1
SECUNDARIA E.S.O.	177	8
CPV Cristo Rey	85	3
CPV Rafaela María	20	1
CPV San Viator	20	1
CPV Sta. M ^ª Micaela	14	1
CPV Virgen Niña	38	2
Total general	1251	58



EXHIBICIÓN DE MEDIOS

Subir a un vehículo policial, probarse un chaleco antibalas, usar la emisora y dar a conocer el resto de los medios materiales con los que la policía trabaja nos parece fundamental para lograr que el ciudadano de Valladolid nos conozca y para que aprecie la labor protectora de este Cuerpo Policial.

CENTROS	ALUMNOS	HORAS
EDUCACIÓN ESPECIAL	172	4
CEE Obra Social del Santuario	40	1
Educación Especial ELPINO DE OBREGÓN	50	1
El Corro	50	1
HOSPITAL CLÍNICO	32	1
INFANTIL	1097	12
CEIP Alonso Berruguete	60	1
CEIP M ^a Teresa Íñigo de Toro	120	1
CEIP San Fernando	88	1
CEIP Vicente Aleixandre	91	1
CPV Apostolado del Sagrado Corazón	215	1
CPV Ntra. Sra. De la Consolación-Agustinas.	66	1
CPV Ntra. Sra. Del Rosario	62	1
CPV San Juan Bautista de la Salle	250	1
ESCUELA INFANTIL CABALLITO BLANCO	35	1
Escuela Infantil Municipal FANTASÍA	21	1
GUARDERÍA LUNA MÁGICA	21	1
GUARDERIA MAFALDA Y GUILLE	68	1
PRIMARIA	29	1
CEAS BELÉN	29	1
Total general	1298	17



OTRAS CHARLAS

ACOSO ESCOLAR

CENTROS	ALUMNOS	HORAS
CPV Ntra. Sra. Del Carmen	47	2
ILERNA	22	1
Total general	69	3

VIOLENCIA DOMÉSTICA

CENTROS	ALUMNOS	HORAS
SECUNDARIA E.S.O.	90	3
CPV La Inmaculada (Maristas Huerta del Rey)	90	3
Total general	90	3

NÚMERO TOTAL DE PARTICIPANTES EN LAS ACTIVIDADES FORMATIVAS

AÑO 2024	DIST 1º	DIST 2º	DIST 3º	DIST 4º	DIST 5º	OTRO LUGAR	TOTALES
CENTROS	32	25	25	21	17	4	124
CLASES	328	220	156	226	237	8	1175
ALUMNOS	6997	4821	3650	5874	5800	810	27952





DIVISIÓN DE ANÁLISIS PROGRAMACIÓN Y RECURSOS

SECCIÓN DE RECURSOS



DIVISIÓN DE ANÁLISIS PROGRAMACIÓN Y RECURSOS

JEFATURA
1 Superintendente
0 Intendente
0 Mayor
1 Inspector
2 Agentes
DIVISIÓN DE ANALISIS, PROGRAMACIÓN Y RECURSOS
1 Mayor
1 Subinspector
1 Oficial
8 Agentes
DIVISIÓN OPERATIVA
1 Intendente
0 Subinspector
1 Oficial
2 Agentes
SUBGRUPO DE SERVICIOS TÉCNICOS Y ESPECIALES
1 Inspector
0 Subinspector
0 Oficial
47 Agentes
SECCIÓN DE RECURSOS
1 Oficial
8 Agentes

DISTRITO PRIMERO
1 Inspector
0 Subinspector
2 Oficiales
42 Agentes
DISTRITO SEGUNDO
1 Inspector
0 Subinspector
2 Oficiales
43 Agentes
DISTRITO TERCERO
1 Inspector
0 Subinspector
2 Oficiales
46 Agentes
DISTRITO CUARTO
1 Inspector
0 Subinspector
2 Oficiales
51 Agentes
DISTRITO QUINTO
1 Inspector
13 Subinspectores
18 Oficiales
67 Agentes
VACANTES
0 de Superintendente
2 de Intendente
1 de Mayor
2 de Inspector
3 de Subinspector
9 de Oficial
72 de Agente





Superintendente	1
Intendente	1
Mayor	1
Inspector	7
Subinspector	15
Oficial	29
Agente	350
TOTAL:	404

De los **404** policías de la plantilla, **54** son mandos: **13,36%**
De los **404** policías de la plantilla, **57** son mujeres: **14,10%**

EDAD MEDIA DE LA PLANTILLA		45'47
HOMBRES		45'86
MUJERES		43'87

PERSONAL ADJUNTO SECCIÓN DE RECURSOS:

Técnico superior	2
Auxiliar de mantenimiento	0
Administrativos	2
Mecánico	3
Conductores Auxiliares de grúa	14
Oficial 2ª Mantenimiento	1
Peón de lavado	0

PERSONAL DE LA DIVISIÓN DE CONTROL DE LA LEGALIDAD:

Técnico superior	2
Técnico medio	0
Técnico Administración Gral.	1
Administrativos	2
Aux. Administrativos	8
Aux. Administrativos APP	2

VACANTES DE PERSONAL CIVIL AL SERVICIO DE POLICÍA MUNICIPAL	
1 Técnico Medio	
2 Administrativos	
0 Auxiliares Administrativos	
2 Conductores Auxiliares de Grúa	
2 Conductores Auxiliares de Señalización	
0 Oficial 2ª de Mantenimiento	
1 Peón de Lavado	



VEHÍCULOS	
Renault Megane	1
Dacia Duster	3
Renault Laguna	1
Renault Clío	1
Peugeot 307	4
Renault Tráfic	5
Fiat Doblo	1
Iveco Señalización	2
Grúa Iveco	2
Nissan Cabstar	1
Ford Transit Comet	1
Renault Máster	1
Renault Scenic	30
Toyota Prius	7
Fiat Ulysses	3
Renault Talismán	1
Nissan NV-200	1
Grúa Isuzu	2
Toyota Auris	7
Volkswagen Crafter	1
Toyota C-HR	2
Renault Kangoo	1
Renault Captur	1
Arkana	21
Ford Kuga	5
Nissan Micra	1
Dacia Sandero	1

TOTAL **107**

TRANSMISORES	
Portátiles	469
Móviles en Vehículos	81

MOTOCICLETAS	
Suzuki GN 250	4
Honda CB 250	8
Honda CB 500	25
Suzuki BURGMAN	6
Suzuki V-STROM	11
Scooter Suzuki 150	3
Suzuki DR Z400	1
Peugeot Satelis 250	27
Kawasaki 650	19
Peugeot Satelis 500	5

Total **109**



ARMAMENTO	
Pistola Smith Wesson	359
Pistola Glock	196
Pistola de la Galería virtual	5
Pistola Star	2
Revolver	1

TOTALES **563**



KILÓMETROS REALIZADOS POR LOS VEHÍCULOS DE LAS DISTINTAS UNIDADES

VEHICULOS KILOMETROS			
JEFATURA	2 Vehículos	5.462	Total Km
ANÁLISIS Y PROGRAMACIÓN	18 Motocicletas		
	6 Vehículos	12.727	Total Km
SUBGRUPO POLICIA JUDICIAL	5 Vehículos	30.931	Total Km
SUBGRUPO DE SERVICIOS TÉCNICOS Y ESPECIALES	17 Vehículos	140.177	Total Km
DISTRITO PRIMERO	12 Motocicletas		
	13 Vehículos	180.627	Total Km
DISTRITO SEGUNDO	15 Motocicletas		
	13 Vehículos	164.707	Total Km
DISTRITO TERCERO	11 Motocicletas		
	12 Vehículos	234.156	Total Km
DISTRITO CUARTO	10 Motocicletas		
	13 Vehículos	192.594	Total Km
DISTRITO QUINTO	38 Motocicletas		
	25 Vehículos	390.228	Total Km
SECCIÓN DE RECURSOS	2 Vehículos	9.221	Total Km
TOTAL 1.360.830 KM			



OBJETOS HALLADOS

	DEPOSITADOS	ENTREGADOS
Dinero en efectivo	245	195
Relojes	34	6
Pendientes	7	0
Anillos/Alianzas	5	1
Pulseras/Reloj	0	0
Teléfonos móviles	330	154
Gafas	180	78
Carteras/documentos	2.930	2.003
Llaves	1.360	600
Mochilas/bolsos	70	45
Paraguas	14	8
Maletas/maletines	3	3
Audífonos	2	0
Dentaduras/férulas	1	0
Matrícula	2	0
Suma	5183	3.093



LICENCIAS DE ARMAS DE AIRE COMPRIMIDO

EXPEDIENTES DE ALTA	66
EXPEDIENTES DE BAJA	27
RENOVACIONES	8



VEHÍCULOS TRASLADADOS A LOS DEPÓSITOS MUNICIPALES

INDOCUMENTADOS	939
PRECINTO	44
ORDEN JUDICIAL	26
ALCOHOLEMIA	213
ABANDONO O BAJA	75
ROBO O PREVENCIÓN ROBO	16
SINIESTRO VIAL	47
ESTACIONAMIENTO INDEBIDO	1.733
CARECER DE TICKET O.R.A.	15
CONSUMO ESTUPEFACIENTES	52
OTROS	171
TOTAL	3.331

DOCUMENTOS REGISTRADOS Y DECRETADOS A:

DECRETADO A:	GLINK	AMARA
JEFATURA	255	531
ANÁLISIS Y PROGRAMACIÓN	80	768
DIVISIÓN OPERATIVA	2.169	847
POLICÍA DE BARRIO DISTRITO 1º	1.055	2.430
POLICÍA DE BARRIO DISTRITO 2º	862	2.121
POLICÍA DE BARRIO DISTRITO 3º	734	1.563
POLICÍA DE BARRIO DISTRITO 4º	643	1.618
POLICÍA DE BARRIO DISTRITO 5º	1.330	3.825
SERVICIOS TÉCNICOS Y ESPECIALES	558	328
SERVICIOS GENERALES	286	1.401
DEPÓSITOS	237	76
INSPECCIÓN CENTRAL DE GUARDIA Y SAVVD	77	285
DISCIPLINA VIAL	0	
SUBTOTAL:	8.286	15.793
TOTAL:		24.079





DIVISIÓN OPERATIVA



DIVISIÓN OPERATIVA

RELACIÓN DE DISTRITOS QUE INTEGRAN LA DIVISIÓN OPERATIVA Y BARRIOS QUE COMPRENDEN



DISTRITO PRIMERO

SEDE COMISARÍA:

Calle Hornija, 5 - Teléfono • 983 235 572

BARRIOS QUE LO INTEGRAN:

Las Delicias, Los Pajarillos, Buenos Aires, Las Flores, Pinar de Jalón, Ciudad de la Comunicación, Polígono de Argales.

DISTRITO SEGUNDO

SEDE COMISARÍA:

Avenida Palencia, 41 - Teléfono • 983 264 634

BARRIOS QUE LO INTEGRAN:

La Rondilla, San Nicolás, Hospital, Pólvora, Las Batallas, Bº Belén, Pilarica, San Pedro Regalado, Bº España y Vadillos, San Juan, Los Viveros, Santa Clara, XXV años de Paz, Los Santos-Pilarica.

DISTRITO TERCERO

SEDE COMISARÍA:

Federico Landrove Moíño, 4 - Teléfono • 983 426 106

BARRIOS QUE LO INTEGRAN:

Parquesol, Arturo Eyrías, Huerta del Rey, La Victoria, Cuesta de la Maruquesa, Puente Jardín, Camino del Cabildo, La Overuela, El Berrocal, La Galera, Girón, Villa de Prado.

DISTRITO CUARTO

SEDE COMISARÍA:

Carretera de Rueda, 29 Bis- Teléfono • 983 426 462

BARRIOS QUE LO INTEGRAN:

Puente Colgante, La Farola, Cuatro de Marzo, La Rubia, San Adrián, Parque Alameda, Las Villas, Covaresa, Urbanización Santa Ana, Pinar de Antequera y Puente Duero.

DISTRITO QUINTO

SEDE COMISARÍA:

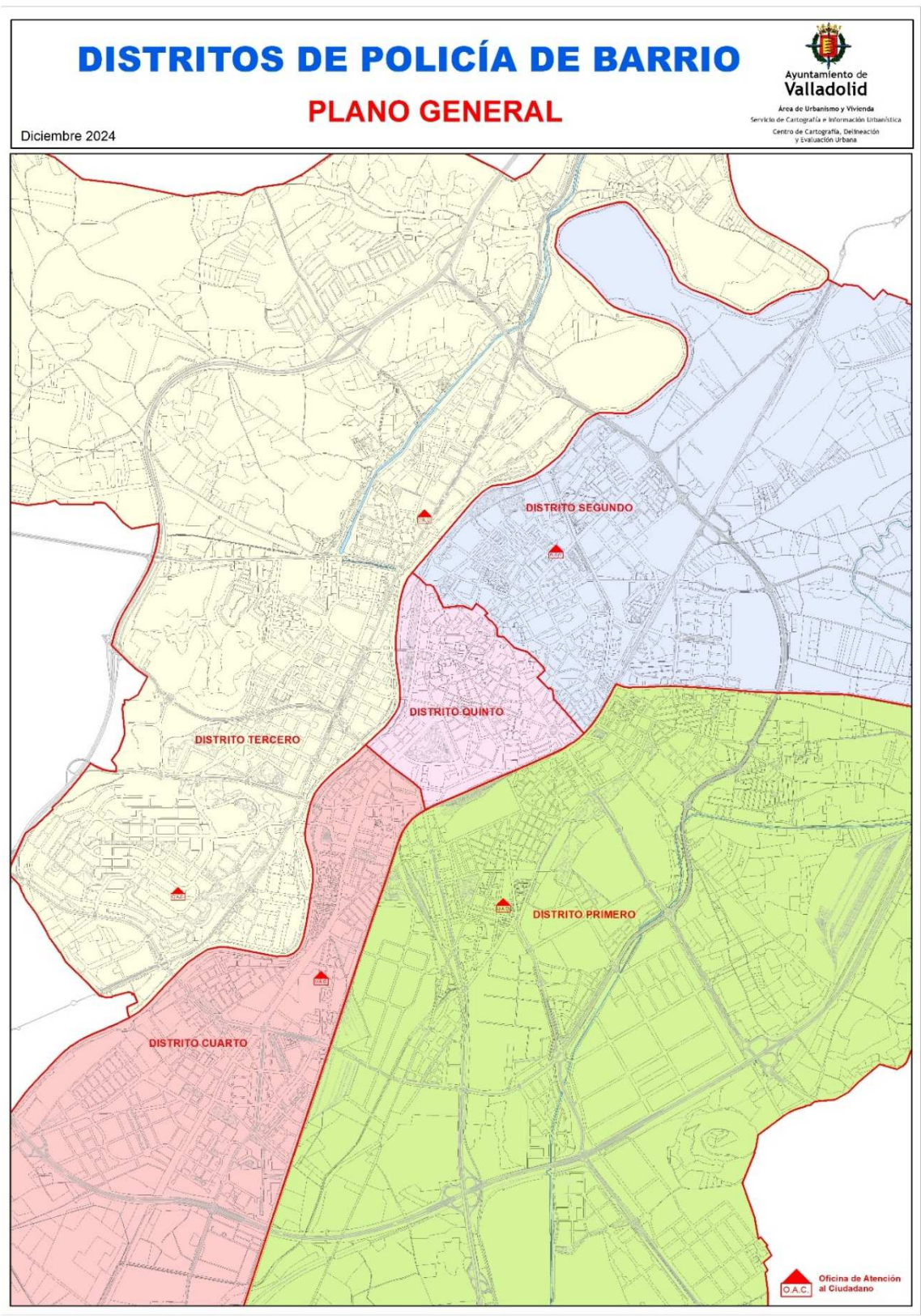
Avenida de Burgos, 11 - Teléfono • 983 426 380

BARRIOS QUE LO INTEGRAN:

Centro de la ciudad, incluido el casco histórico.



PLANO



INTERVENCIONES DEL DISTRITO I

	ENE	FEB	MAR	ABR	MAY	JUN	JUL	AGO	SEP	OCT	NOV	DIC	TOTAL
ALARMAS	2	7	7	8	6	3	9	7	3	6	14	20	92
COMPAR.COMISARÍA	19	13	23	22	6	11	6	12	12	11	18	15	168
CONSUMO DROGAS	13	15	13	7	9	20	6	4	4	6	5	5	107
DECOMISOS	0	3	2	0	0	1	1	0	0	0	0	0	7
DEFICIENCIAS	19	18	20	11	24	23	6	10	11	21	11	9	183
DESPLAZ. VEHÍCULOS	21	30	28	27	29	21	17	9	11	11	7	6	217
EDUCACIÓN VIAL	26	23	25	20	18	8	0	0	0	9	19	11	159
HURTOS Y ROBOS	2	4	2	2	3	5	6	1	2	4	1	5	37
INDIGENTES	0	1	0	1	4	5	0	0	0	1	3	0	15
INFORM.ORGANISMOS	52	48	55	66	46	29	31	21	28	39	22	9	446
INTENTOS AUTOLÍTICO	5	5	6	2	6	1	2	3	3	1	0	2	36
MANIFEST.-CONCENTR.	0	0	1	1	3	1	0	1	1	1	3	0	12
MEDIACIONES	20	15	25	30	30	30	26	33	26	30	26	45	336
NOTIFICACIONES	24	39	30	28	18	12	16	9	25	23	18	20	262
OBJETOS HALLADOS	42	41	32	29	33	33	18	22	33	28	27	22	360
OBRAS	0	1	0	0	2	1	1	0	1	2	0	3	11
PRECINTO VEHÍCULOS	2	2	0	0	0	1	0	1	0	0	0	1	7
PROTECCIÓN	130	117	117	118	156	192	175	120	165	198	138	110	1736
SINIESTRO V. C ON HERI.	26	16	15	24	23	17	15	17	18	15	12	12	210
SINIESTRO V. C SIN HERI.	77	89	69	76	74	63	57	50	56	62	66	46	785
SUGERENCIAS	2	2	1	0	0	0	0	0	0	1	0	0	6
TRASLADOS	6	6	1	0	4	1	4	0	1	0	1	0	24
VARIOS	143	158	178	160	199	234	209	214	234	267	207	253	2456
VEHÍC. DE ABANDONO	0	1	0	0	6	3	1	0	0	0	3	1	15
VEH. RECUPERACIÓN	1	0	0	0	0	0	0	0	0	0	0	0	1
VIGILANCIAS	759	720	439	354	146	46	441	762	680	719	619	592	6277
TOTAL	1391	1374	1089	986	845	761	1047	1296	1314	1455	1220	1187	13965

COMISARÍA DISTRITO I



INTERVENCIONES DEL DISTRITO II

	ENE	FEB	MAR	ABR	MAY	JUN	JUL	AGO	SEP	OCT	NOV	DIC	TOTAL
ALARMAS	13	6	10	9	10	10	14	12	6	13	8	5	116
COMPAR.COMISARÍA	23	14	15	9	22	7	8	9	14	8	7	5	141
CONSUMO DROGAS	1	13	9	5	10	10	5	3	7	7	6	6	82
DECOMISOS	5	2	1	1	0	0	1	1	0	1	1	4	17
DEFICIENCIAS	24	23	18	28	15	19	19	15	28	23	13	11	236
DESPLAZ. VEHÍCULOS	31	17	13	12	9	17	8	17	27	24	17	19	211
EDUCACIÓN VIAL	10	27	8	14	9	13	0	0	0	9	7	4	101
HURTOS Y ROBOS	6	6	12	7	6	2	4	4	5	2	6	2	62
INDIGENTES	4	2	4	2	0	0	0	0	1	4	3	4	24
INFORM.ORGANISMOS	29	49	24	16	30	32	34	12	11	23	19	25	304
INTENTOS AUTOLÍTICO	7	0	8	1	3	2	4	1	1	5	1	2	35
MANIFEST.-CONCENTR.	7	12	1	0	0	0	0	0	1	0	0	1	22
MEDIACIONES	24	30	36	35	26	43	36	34	61	51	27	40	443
NOTIFICACIONES	2	0	3	0	1	1	0	0	0	0	0	0	7
OBJETOS HALLADOS	44	35	29	46	40	39	43	26	45	53	39	33	472
OBRAS	9	5	7	4	0	0	7	6	2	5	3	1	49
PRECINTO VEHÍCULOS	1	1	2	2	1	0	0	0	1	1	0	0	9
PROTECCIÓN	136	111	112	121	126	133	112	106	110	100	115	114	1396
SINIESTRO V. C ON HERI.	10	12	6	9	4	12	8	8	5	8	12	5	99
SINIESTRO V. C SIN HERI.	51	61	57	44	24	46	26	13	19	41	32	38	452
SUGERENCIAS	10	7	2	2	2	2	1	1	3	4	4	6	44
TRASLADOS	6	10	6	8	7	3	4	5	0	2	4	2	57
VARIOS	125	102	127	125	144	162	132	96	91	112	117	124	1457
VEHÍC. DE ABANDONO	2	2	0	3	1	0	0	0	0	0	0	0	8
VEH. RECUPERACIÓN	0	0	1	0	0	0	0	0	0	0	0	0	1
VIGILANCIAS	205	806	845	300	732	399	246	361	308	230	246	205	4883
TOTAL	785	1353	1356	803	1222	952	712	730	746	726	687	656	10728

COMISARÍA DISTRITO II



INTERVENCIONES DEL DISTRITO III

	ENE	FEB	MAR	ABR	MAY	JUN	JUL	AGO	SEP	OCT	NOV	DIC	TOTAL
ALARMAS	9	12	10	11	11	10	11	12	10	7	7	8	118
COMPAR.COMISARÍA	11	10	18	3	8	9	12	9	4	3	4	6	97
CONSUMO DROGAS	3	9	5	1	3	0	1	5	5	6	0	1	39
DECOMISOS	0	0	2	0	1	2	0	2	3	2	0	0	12
DEFICIENCIAS	26	17	23	21	12	20	19	15	22	31	20	11	237
DESPLAZ. VEHÍCULOS	11	8	12	11	21	9	9	6	3	31	13	35	169
EDUCACIÓN VIAL	25	9	12	7	11	14	0	0	0	0	8	4	90
HURTOS Y ROBOS	3	3	1	0	1	4	7	4	4	2	3	3	35
INDIGENTES	1	1	2	0	1	2	0	0	0	0	3	0	10
INFORM.ORGANISMOS	32	37	32	20	20	18	26	8	17	9	9	15	243
INTENTOS AUTOLÍTICO	10	3	0	5	6	3	4	4	3	1	2	6	47
MANIFEST.-CONCENTR.	0	3	7	9	2	6	1	0	1	5	3	2	39
MEDIACIONES	15	14	22	19	22	21	27	25	25	20	20	17	247
NOTIFICACIONES	8	12	11	7	9	2	0	1	2	7	2	0	61
OBJETOS HALLADOS	25	21	22	28	34	20	28	17	36	21	27	28	307
OBRAS	6	9	3	0	3	1	0	3	3	2	4	1	35
PRECINTO VEHÍCULOS	1	2	1	1	1	0	0	0	0	0	0	0	6
PROTECCIÓN	152	154	126	151	185	175	79	75	121	182	221	107	1728
SINIESTRO V. C ON HERI.	15	12	6	15	17	22	11	16	15	13	19	9	170
SINIESTRO V. C SIN HERI.	53	59	46	46	40	57	48	32	50	48	53	52	584
SUGERENCIAS	0	0	0	1	3	0	0	0	0	3	0	3	10
TRASLADOS	2	5	6	5	4	4	2	5	4	5	3	0	45
VARIOS	112	93	81	87	75	98	74	69	79	103	84	81	1036
VEHÍC. DE ABANDONO	3	0	1	1	2	1	0	1	3	3	3	1	19
VEH. RECUPERACIÓN	1	0	0	0	0	1	0	0	0	0	1	0	3
VIGILANCIAS	654	617	548	343	671	643	610	538	563	558	596	658	6999
TOTAL	1178	1110	997	792	1163	1142	969	847	973	1062	1105	1048	12386

COMISARÍA DISTRITO III



INTERVENCIONES DEL DISTRITO IV

	ENE	FEB	MAR	ABR	MAY	JUN	JUL	AGO	SEP	OCT	NOV	DIC	TOTAL
ALARMAS	12	8	13	13	4	8	7	10	4	11	7	12	109
COMPAR.COMISARÍA	12	13	8	12	8	1	8	6	10	4	6	7	95
CONSUMO DROGAS	11	10	8	9	19	11	6	9	13	9	5	5	115
DECOMISOS	1	3	2	2	0	0	1	0	0	2	2	1	14
DEFICIENCIAS	13	32	26	23	9	16	15	12	21	21	17	4	209
DESPLAZ. VEHÍCULOS	15	15	16	11	7	9	10	5	13	11	1	2	115
EDUCACIÓN VIAL	16	39	46	42	21	14	0	0	0	8	27	34	247
HURTOS Y ROBOS	11	3	10	4	9	5	4	6	7	3	4	8	74
INDIGENTES	1	0	0	0	1	3	3	0	1	0	4	4	17
INFORM.ORGANISMOS	29	18	18	20	7	20	11	21	22	2	7	11	186
INTENTOS AUTOLÍTICO	5	1	3	2	0	1	2	0	1	5	4	3	27
MANIFEST.-CONCENTR.	0	0	0	0	0	0	1	0	0	1	0	0	2
MEDIACIONES	16	18	32	23	17	30	36	43	31	42	36	33	357
NOTIFICACIONES	5	2	5	0	1	0	1	0	0	2	12	17	45
OBJETOS HALLADOS	43	31	39	39	11	45	30	39	52	51	54	36	470
OBRAS	2	3	7	6	9	4	3	5	6	2	6	0	53
PRECINTO VEHÍCULOS	0	1	0	0	0	0	2	0	0	2	0	0	5
PROTECCIÓN	89	93	89	81	61	94	120	76	74	97	81	80	1035
SINIESTRO V. C ON HERI.	11	3	5	7	5	9	10	9	10	12	21	11	113
SINIESTRO V. C SIN HERI.	38	37	35	30	29	35	31	31	26	28	44	37	401
SUGERENCIAS	2	2	1	3	0	0	0	0	0	2	2	3	15
TRASLADOS	0	2	0	1	3	2	2	0	2	3	4	5	24
VARIOS	92	101	112	86	76	101	94	93	96	78	78	86	1093
VEHÍC. DE ABANDONO	0	0	0	0	0	0	1	2	0	4	1	1	9
VEH. RECUPERACIÓN	0	0	0	0	0	0	0	0	7	0	0	0	7
VIGILANCIAS	180	259	106	125	59	58	76	154	153	158	147	165	1640
TOTAL	604	694	581	539	356	466	474	521	549	558	570	565	6477

COMISARÍA DISTRITO IV



INTERVENCIONES DEL DISTRITO V

	ENE	FEB	MAR	ABR	MAY	JUN	JUL	AGO	SEP	OCT	NOV	DIC	TOTAL
ALARMAS	10	12	13	7	9	12	16	9	2	4	5	2	101
COMPAR.COMISARÍA	37	35	13	15	20	9	17	24	19	12	7	11	219
CONSUMO DROGAS	27	27	13	32	26	71	22	27	41	24	16	17	343
DECOMISOS	10	11	3	2	0	1	2	3	0	4	2	0	38
DEFICIENCIAS	36	22	20	18	20	13	15	6	10	21	15	5	201
DESPLAZ. VEHÍCULOS	15	26	14	5	5	14	6	4	9	23	3	3	127
EDUCACIÓN VIAL	44	56	37	24	22	15	0	0	1	14	27	22	262
HURTOS Y ROBOS	8	3	9	10	9	7	7	8	2	10	8	6	87
INDIGENTES	3	7	2	4	0	4	5	4	2	4	1	5	41
INFORM.ORGANISMOS	138	125	73	88	52	52	50	49	56	41	48	52	824
INTENTOS AUTOLÍTICO	7	3	5	1	2	2	1	1	1	1	0	3	27
MANIFEST.-CONCENTR.	14	29	9	19	17	12	4	3	13	23	10	12	165
MEDIACIONES	23	18	30	28	27	27	36	33	32	15	21	31	321
NOTIFICACIONES	9	22	11	11	2	10	2	1	1	3	3	1	76
OBJETOS HALLADOS	16	11	42	76	77	75	69	56	116	86	72	76	772
OBRAS	8	1	6	6	10	3	5	1	2	9	14	3	68
PRECINTO VEHÍCULOS	2	2	2	2	8	1	0	1	0	2	0	2	22
PROTECCIÓN	167	117	162	141	146	166	158	141	156	156	156	122	1788
SINIESTRO V. C ON HERI.	12	11	3	3	10	3	2	3	6	2	6	4	65
SINIESTRO V. C SIN HERI.	63	63	45	10	29	35	34	21	22	30	29	28	409
SUGERENCIAS	5	14	2	0	1	0	0	3	1	5	1	0	32
TRASLADOS	5	4	1	1	1	2	2	1	2	1	2	1	23
VARIOS	227	218	255	112	190	183	165	211	149	224	107	154	2195
VEHÍC. DE ABANDONO	1	0	2	0	0	0	0	0	0	0	0	0	3
VEH. RECUPERACIÓN	0	0	0	0	0	0	0	0	0	0	0	0	0
VIGILANCIAS	105	93	64	126	86	59	63	100	94	97	75	42	1004
TOTAL	992	930	836	741	769	776	681	710	737	811	628	602	9213

DEPENDENCIAS JEFATURA Y COMISARÍA DISTRITO V



INTERVENCIONES DE LOS DISTRITOS

	DIST. I	DIST. II	DIST. III	DIST. IV	DIST. V	TOTAL
ALARMAS	92	116	118	109	101	536
COMPAR.COMISARÍA	168	141	97	95	219	720
CONSUMO DROGAS	107	82	39	115	343	686
DECOMISOS	7	17	12	14	38	88
DEFICIENCIAS	183	236	237	209	201	1066
DESPLAZ. VEHÍCULOS	217	211	169	115	127	839
EDUCACIÓN VIAL	159	101	90	247	262	859
HURTOS Y ROBOS	37	62	35	74	87	295
INDIGENTES	15	24	10	17	41	107
INFORM.ORGANISMOS	446	304	243	186	824	2003
INTENTOS AUTOLÍTICOS	36	35	47	27	27	172
MANIFEST.-CONCENTR.	12	22	39	2	165	240
MEDIACIONES	336	443	247	357	321	1704
NOTIFICACIONES	262	7	61	45	76	451
OBJETOS HALLADOS	360	472	307	470	772	2381
OBRAS	11	49	35	53	68	216
PRECINTO VEHÍCULOS	7	9	6	5	22	49
PROTECCIÓN	1736	1396	1728	1035	1788	7683
SINIESTRO V. C ON HERI.	210	99	170	113	65	657
SINIESTRO V. C SIN HERI.	785	452	584	401	409	2631
SUGERENCIAS	6	44	10	15	32	107
TRASLADOS	24	57	45	24	23	209
VARIOS	2456	1457	1036	1093	2195	8237
VEHÍC. DE ABANDONO	15	8	19	9	3	54
VEH. RECUPERACIÓN	1	1	3	7	0	12
VIGILANCIAS	6277	4883	6999	1640	1004	20803
TOTAL	13965	10728	12386	6477	9213	52769



INFRACCIONES A LA ORDENANZA MUNICIPAL DE PROTECCIÓN AL MEDIO URBANO

	I	II	III	IV	V	TOTAL
PROPAGANDA/PUBLICIDAD	35	7	17	1	21	81
ÁRBOLES Y JARDINES	1	2	2	0	6	11
PAPELERAS Y CONTENEDORES	1	1	4	0	4	10
FUENTES Y ESTANQUES	0	0	0	0	2	2
MOLESTIAS VIVIENDA Y VEHÍCULOS	117	147	34	67	174	539
RESIDUOS, BASURAS	25	38	13	15	48	139
HACER NECESIDADES EN LA VÍA PÚBLICA	40	78	25	27	437	607
EXCREMENTOS DE ANIMALES	1	2	2	1	0	6
LAVAR Y REPARAR VEHÍCULOS	0	1	1	1	2	5
QUIOSCOS, TERRAZAS Y LOCALES	2	3	0	0	1	6
PINTADAS	10	8	7	4	55	84
DETERIORO/DAÑOS EN MOBILIARIO	0	0	3	3	4	10
OTROS	7	11	11	3	22	54
TOTALES	239	298	119	122	776	1554

COMPARECENCIAS EN COMISARÍA

	TOTAL
ATENTADO	34
BÚSQUEDA Y DETENCIÓN	28
DAÑOS VÍA PÚBLICA	10
DELITO CONTRA LA SEGURIDAD DEL TRÁFICO	56
DROGAS	14
EXHIBICIONISMO	0
HURTO Y ROBO	132
INSULTOS A POLICÍAS	2
INTENTO DE SUICIDIO	57
MENDICIDAD CON MENORES	1
MALOS TRATOS U ORDEN DE ALEJAMIENTO	158
PELEAS Y AGRESIONES	57
ROBO DE VEHÍCULOS	19
ROBO/DAÑOS EN VEHÍCULOS	7
VENTA EN VÍA PÚBLICA	0
OTRAS	145
TOTAL	720



CONTROL DE ESTABLECIMIENTOS

HORARIO CIERRE BARES	35
PUERTAS ABIERTAS BARES	32

OTRAS INTERVENCIONES

LANZAMIENTOS JUDICIALES	230
FILIACIONES	691

INTERVENCIONES POR CONSUMO DE ALCOHOL EN LA VÍA PÚBLICA SEGÚN EDADES Y DISTRITOS

	> 18 años	< 18 años	TOTAL
DISTRITO I	84	3	87
DISTRITO II	39	5	44
DISTRITO III	78	0	78
DISTRITO IV	19	9	28
DISTRITO V	245	141	386
TOTALES	465	158	623

INTERVENCIONES POR CONSUMO DE ALCOHOL EN LOS DISTRITOS

INTERVENCIONES	DIST I	DIST II	DIST III	DIST IV	DIST V	TOTAL
CONSUMO ALCOHOL VÍA PÚBLICA	87	44	78	28	386	623
CONSUMO ALCOHOL MENORES BARES	0	2	0	0	1	3
TOTAL	87	46	78	28	387	626



INTERVENCIONES POR CONSUMO DE DROGAS EN LA VÍA PÚBLICA

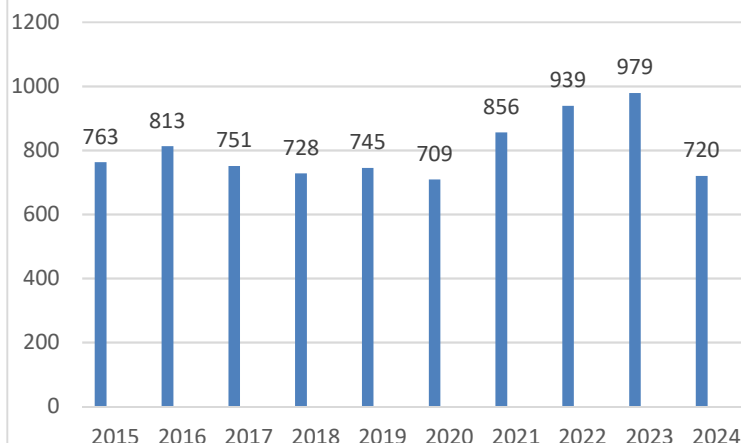
	> 18 años	< 18 años	TOTAL
ENERO	47	8	55
FEBRERO	65	9	74
MARZO	47	1	48
ABRIL	49	5	54
MAYO	64	3	67
JUNIO	102	10	112
JULIO	39	1	40
AGOSTO	48	0	48
SEPTIEMBRE	70	0	70
OCTUBRE	45	7	52
NOVIEMBRE	26	6	32
DICIEMBRE	31	3	34
TOTALES	633	53	686



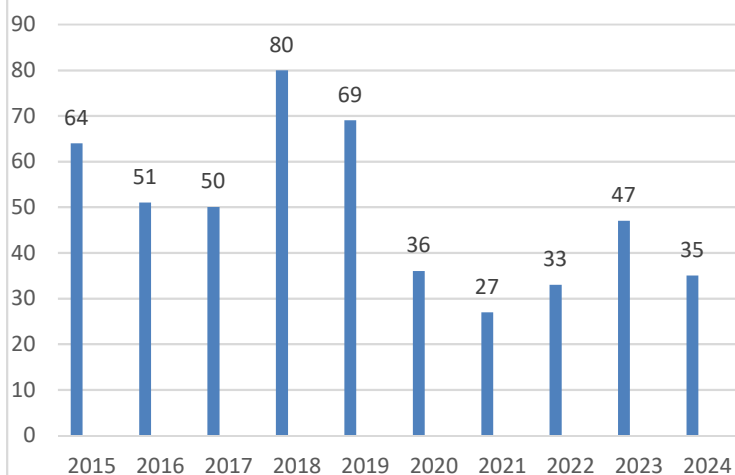
COMPARATIVAS TOTAL COMPARECENCIAS EN COMISARÍA

2015	763
2016	813
2017	751
2018	728
2019	745
2020	709
2021	856
2022	939
2023	979
2024	720

COMPARECENCIAS EN COMISARÍA



ACTAS INCUMPLIMIENTO HORARIO



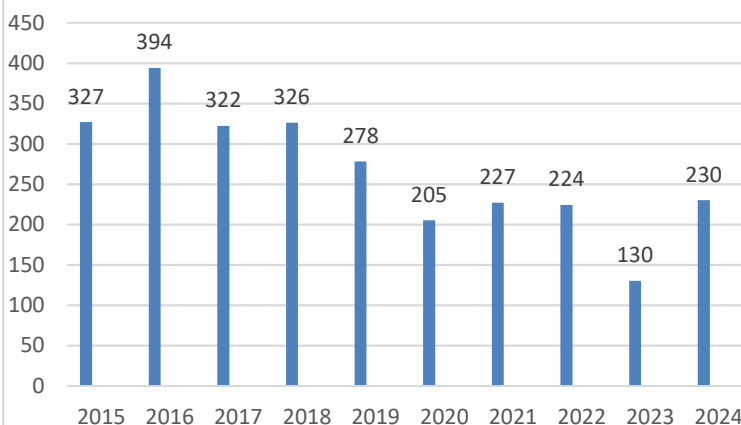
COMPARATIVAS TOTAL ACTAS INCUMPLIMIENTO HORARIO DE CIERRE

2015	64
2016	51
2017	50
2018	80
2019	69
2020	36
2021	27
2022	33
2023	47
2024	35

COMPARATIVAS TOTAL LANZAMIENTOS JUDICIALES

2015	327
2016	394
2017	322
2018	326
2019	278
2020	205
2021	227
2022	224
2023	130
2024	230

LANZAMIENTOS JUDICIALES





RESUMEN DE LOS TRABAJOS DE EMERGENCIA Y RECUPERACIÓN EN LA COMUNIDAD VALENCIANA

Habiendo sido requerida la colaboración de la Policía Municipal de Valladolid por la Agencia Valenciana de Seguridad y Respuesta a las Emergencias (AVSRE) para participar en las tareas de recuperación tras la catástrofe ocasionada por la DANA, y de conformidad con el amparo legal establecido en el Decreto de Alcaldía del Excmo. Ayuntamiento de Valladolid, referencia SPSC-SE 54/2024, así como en la normativa vigente recogida en la Ley Orgánica 2/1986, de Fuerzas y Cuerpos de Seguridad, que en su artículo 53.1.c establece como función de las policías locales colaborar en la resolución de conflictos y prestar auxilio en casos de accidente, catástrofe o calamidad pública, tanto en su municipio como, excepcionalmente, en otros municipios; y en su artículo 54 regula la posibilidad de cooperación mutua entre municipios en situaciones excepcionales, bajo convenios de colaboración o instrucciones del mando correspondiente.

La intervención de la Policía Municipal de Valladolid en la Comunidad Valenciana tuvo como propósito fundamental contribuir a la recuperación y estabilización de los municipios afectados por la DANA, prestando apoyo en labores de seguridad, emergencias y restablecimiento del orden público.

En este contexto, los principales objetivos de la misión fueron los siguientes:

Garantizar la seguridad y el orden público en las zonas afectadas, previniendo incidentes y facilitando la convivencia en un entorno de crisis.

Regular y controlar el tráfico en las vías más afectadas, asegurando el acceso y movilidad de los equipos de emergencia, así como protegiendo a la ciudadanía ante riesgos viales.

Colaborar con la Unidad Militar de Emergencias (UME), el Ejército y otros cuerpos de seguridad en las labores de limpieza, rescate y recuperación de las infraestructuras dañadas.

Vigilar y proteger infraestructuras, como campas con vehículos siniestrados, colegios, polideportivos y centros de distribución de ayuda humanitaria, previniendo robos y conflictos.

Brindar asistencia en emergencias sanitarias y situaciones de riesgo, respondiendo con rapidez a crisis sanitarias, intentos de suicidio, conflictos vecinales y otras incidencias que requirieran intervención policial.

Prevenir y mediar en conflictos vecinales, asegurando la tranquilidad de los habitantes y evitando la escalada de disputas en un contexto de crisis.

Asegurar la protección de eventos comunitarios y actividades escolares, garantizando la seguridad en cabalgatas, desfiles y visitas a colegios, fomentando una relación de cercanía entre la comunidad y las fuerzas de seguridad.

Facilitar el restablecimiento de la normalidad en los municipios afectados, ofreciendo presencia policial constante, brindando apoyo a la población y asegurando que las operaciones de recuperación se desarrollaran con eficacia y sin interferencias.

Estos objetivos han permitido establecer un marco de actuación eficaz, asegurando que la labor de la Policía Municipal de Valladolid contribuyera de manera significativa a la estabilidad y recuperación de los municipios afectados.

Principalmente se intervino en los municipios: Sedaví, Massanassa, Alfafar, Benetúser, Paiporta.

Durante el año 2024, desde el 2 de diciembre hasta el 26 de diciembre acudieron 3 contingentes, relevándose entre sí:

GRUPO 1. Del 2 al 10 de diciembre de 2024. (9 días): 1 Oficial y 7 Agentes

GRUPO 2. Del 10 al 20 de diciembre de 2024. (11 días): 1 Oficial y 7 Agentes

GRUPO 3. Del 20 al 26 de diciembre de 2024. (7 días): 1 Oficial y 4 Agentes



DIVISIÓN OPERATIVA


SUBGRUPO DE POLICÍA JUDICIAL Y
PROTECCIÓN DE VÍCTIMAS

INVESTIGACIÓN DE SINIESTROS
VIALES Y ATESTADOS
(ISVA)



ATESTADOS REALIZADOS POR SINIESTRO VIAL	
ENERO	18
FEBRERO	20
MARZO	18
ABRIL	20
MAYO	15
JUNIO	15
JULIO	19
AGOSTO	8
SEPTIEMBRE	18
OCTUBRE	12
NOVIEMBRE	22
DICIEMBRE	19
TOTAL	204

ATESTADOS REALIZADOS POR SINIESTRO VIAL	
2016	114
2017	131
2018	100
2019	97
2020	83
2021	135
2022	138
2023	144
2024	204



INFORMES REALIZADOS POR SINIESTRO VIAL

PRIMER TRIMESTRE	32
SEGUNDO TRIMESTRE	24
TERCER TRIMESTRE	27
CUARTO TRIMESTRE	41
TOTAL	124

OFICIOS Y ESCRITOS CON ATESTADOS

TOTAL **308**

PARTES SOLICITADOS POR ABOGADOS

TOTAL **2.771**

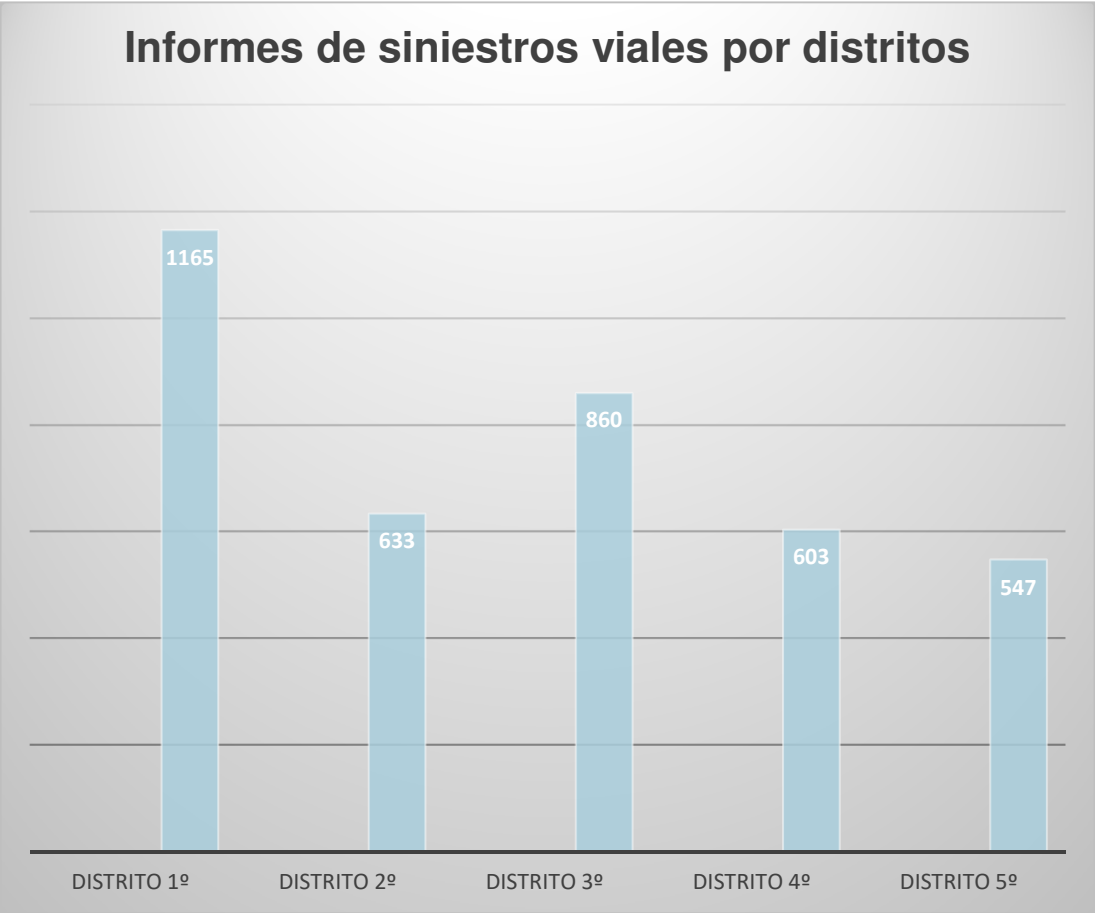
INFORMES REALIZADOS POR SINIESTROS VIALES –DISTRITOS-

2016	4.000
2017	4.205
2018	4.162
2019	3.702
2020	3.071
2021	3.125
2022	3.278
2023	3.153
2024	3.808





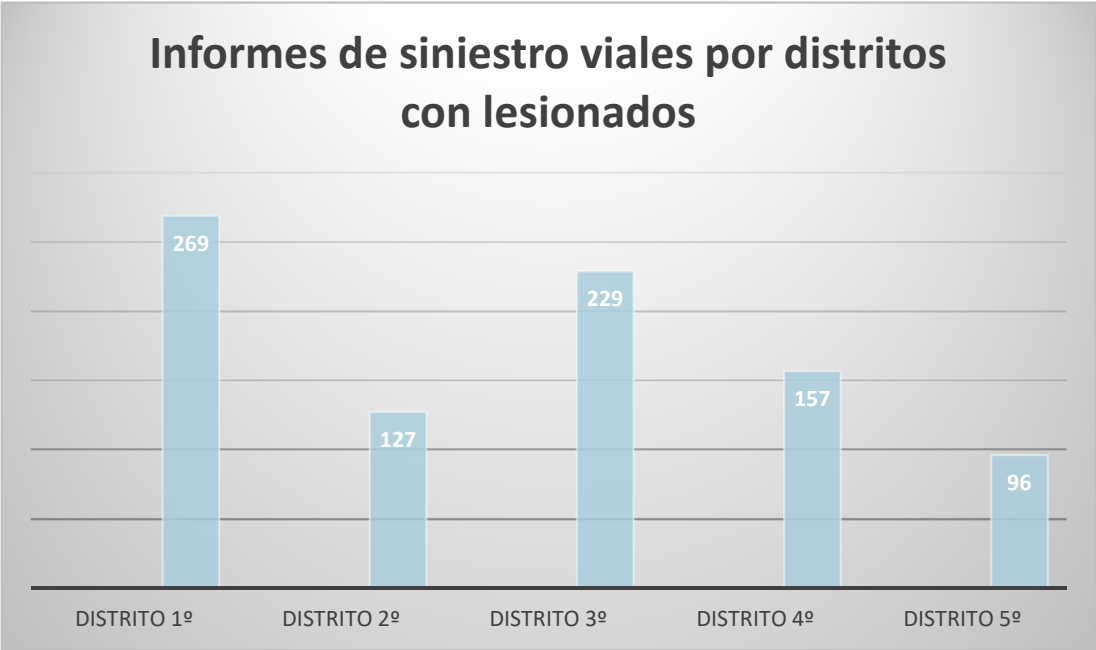
INFORMES REALIZADOS POR LOS AGENTES DE CADA DISTRITO				
DISTRITO 1º	DISTRITO 2º	DISTRITO 3º	DISTRITO 4º	DISTRITO 5º
1.165	633	860	603	547



INFORMES POR DISTRITOS - DAÑOS MATERIALES -				
DISTRITO 1º	DISTRITO 2º	DISTRITO 3º	DISTRITO 4º	DISTRITO 5º
896	506	631	446	451


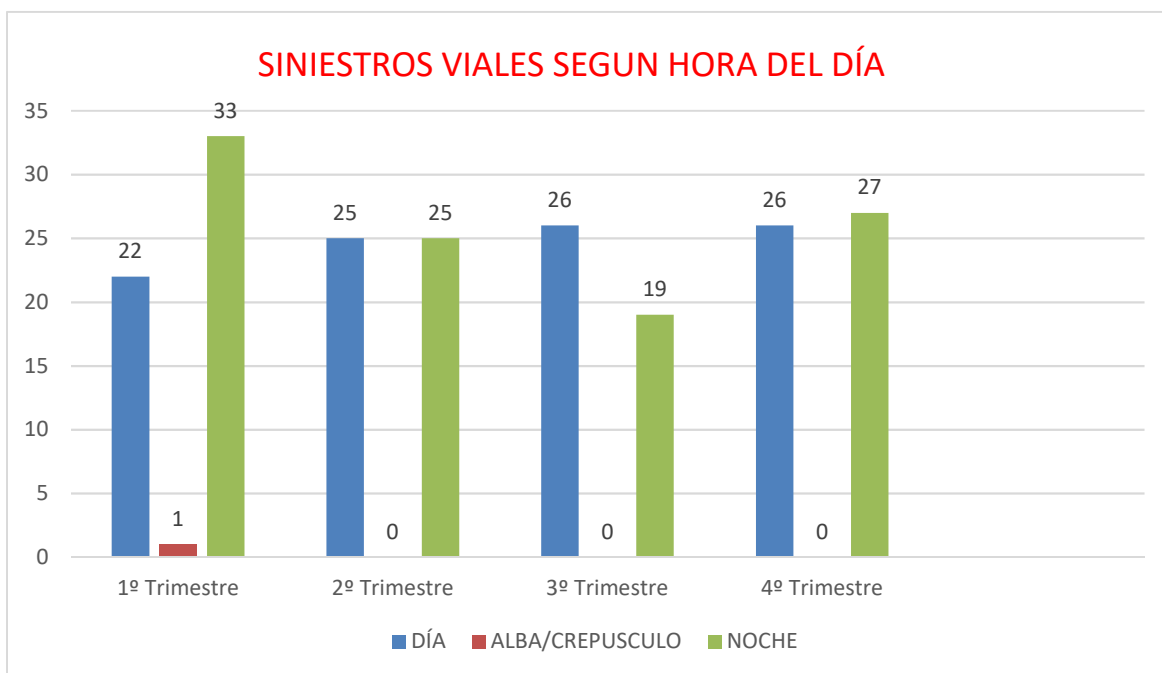


INFORMES POR DISTRITOS - LESIONADOS -				
DISTRITO 1º	DISTRITO 2º	DISTRITO 3º	DISTRITO 4º	DISTRITO 5º
269	127	229	157	96



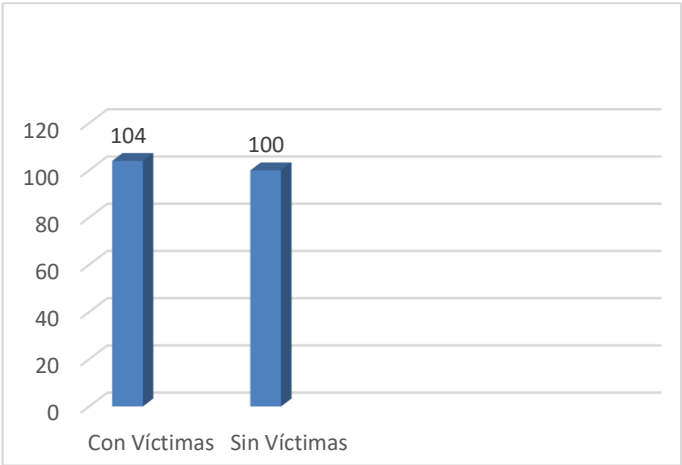
ATESTADOS REALIZADOS POR SINIESTRO VIAL

	DÍA	ALBA CREPÚSCULO	NOCHE	TOTAL
PRIMER TRIMESTRE	22	1	33	56
SEGUNDO TRIMESTRE	25	0	25	50
TERCERO TRIMESTRE	26	0	19	45
CUARTO TRIMESTRE	26	0	27	53
TOTAL	99	1	104	204



ATESTADOS REALIZADOS POR SINIESTROS VIALES CON/SIN VÍCTIMAS

Con víctimas	104
Sin víctimas	100
Total	204



ATESTADOS REALIZADOS POR SINIESTRO VIAL ATESTADOS SEGÚN PRONÓSTICO

	HERIDO LEVE	HERIDO GRAVE	HERIDO MUY GRAVE	FALLECIDO	RESERVADO	TOTAL
1º TRIMESTRE	9	20	2	2	0	33
2º TRIMESTRE	9	26	1	0	0	36
3º TRIMESTRE	11	19	1	1	0	32
4º TRIMESTRE	5	23	2	1	2	33
TOTAL	34	88	6	4	2	134

ATESTADOS CON VÍCTIMAS POR SEXO

Hombre	89
Mujer	45
TOTAL	134

ATESTADOS CON VÍCTIMAS POR EDAD

Hasta 5 años	3
De 6 a 14 años	9
De 15 a 20 años	12
De 21 a 30 años	20
De 31 a 40 años	25
De 41 a 50 años	17
De 51 a 60 años	15
Más de 60 años	33
TOTAL	134

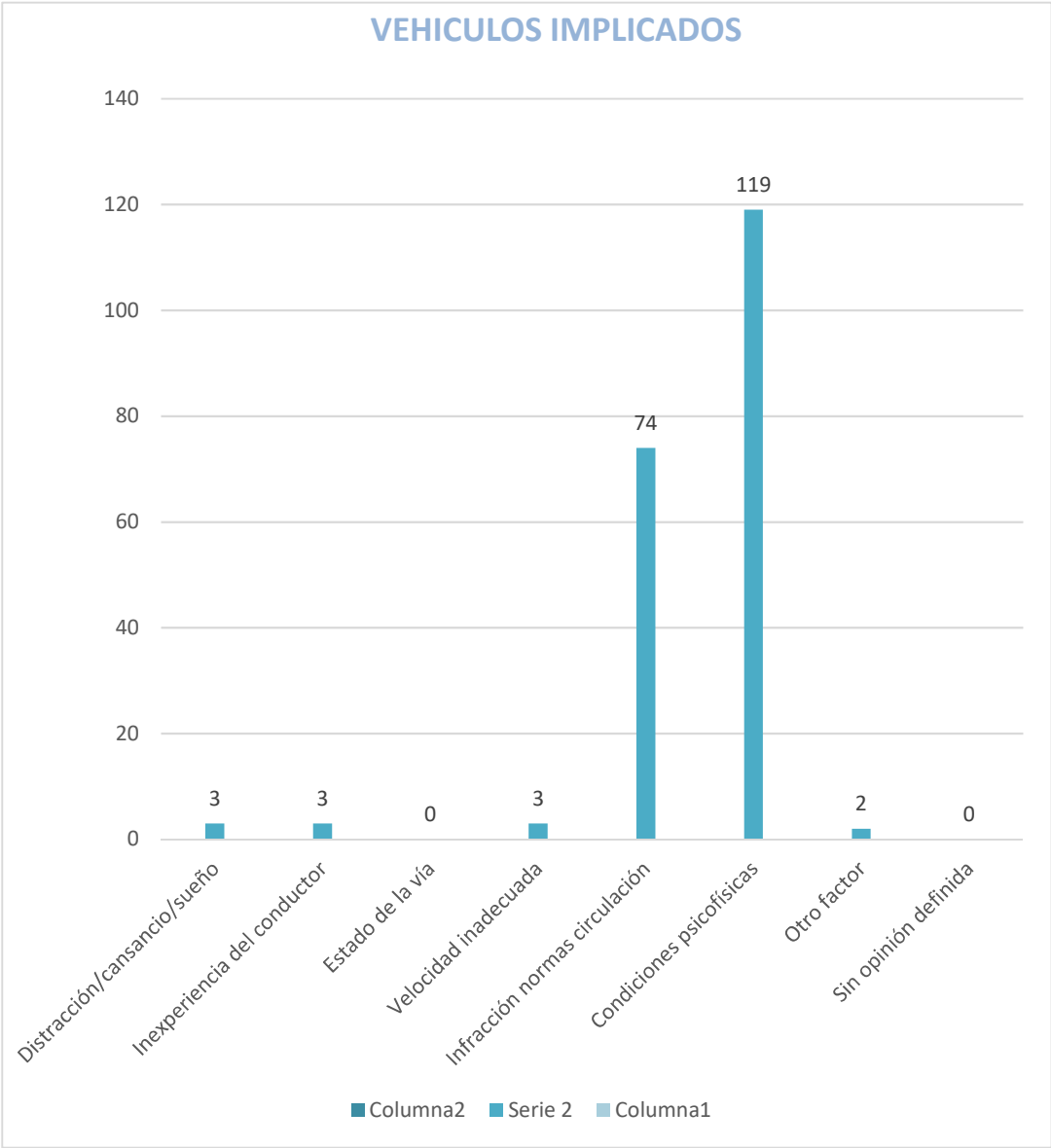
VEHÍCULOS IMPLICADOS

Atestados por tipo de vehículo

Camiones	8
Autobuses	7
Furgonetas	26
Turismos	252
Motocicletas	25
Ciclomotores	5
Bicicletas	9
Otros (VMP...)	16
TOTAL	348

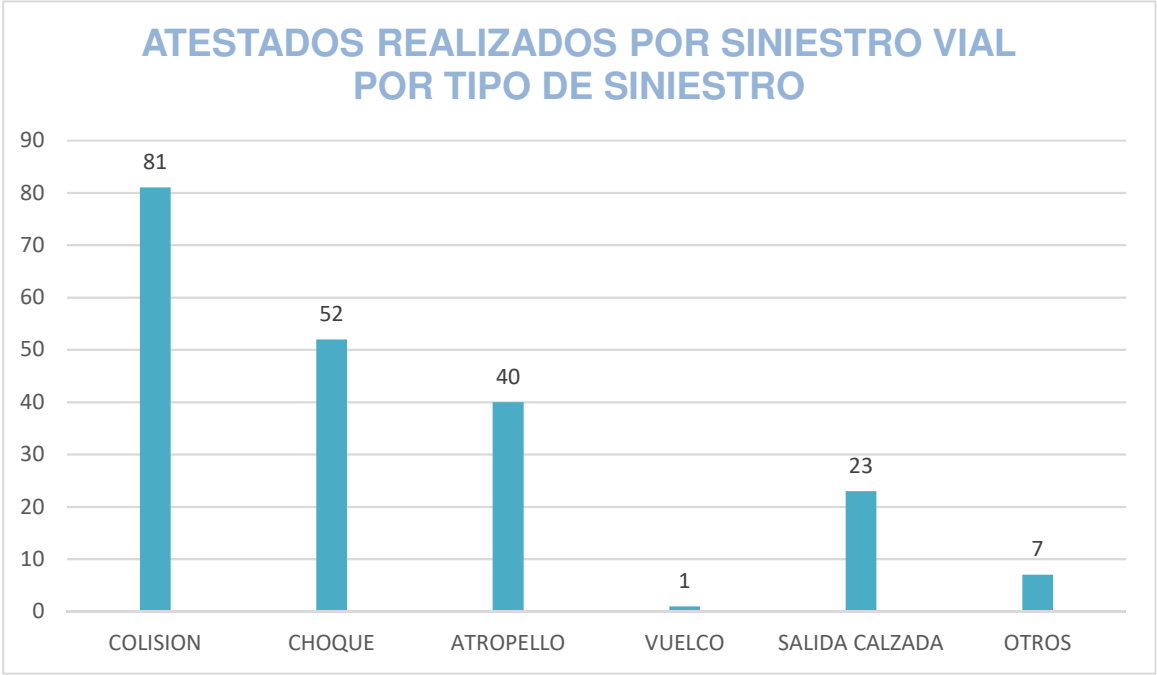


VEHÍCULOS IMPLICADOS	
Atestados por causa	
Distracción/cansancio/sueño	3
Inexperiencia del conductor	3
Estado de la vía	0
Velocidad inadecuada	3
Infracción normas circulación	74
Condiciones psicofísicas	119
Otro factor	2
Sin opinión definida	0
TOTAL	204



VEHÍCULOS IMPLICADOS	
Por daño	
Menor consideración	85
Mayor Consideración	114
Sin daños	5
TOTAL	204

REALIZADOS POR SINIESTRO VIAL	
Por tipo de siniestro vial	
Colisión	81
Choque	52
Atropello	40
Vuelco	1
Salida calzada	23
Otros	7
TOTAL	204



REALIZADOS POR SINIESTRO VIAL	
Atestados por tipo de índole	
Frontal	2
Fronto-lateral	39
Lateral	9
Fricción	5
Alcance	26
Marcha atrás	0
Vehículo parado	0
Valla seguridad	0
Bordillo	0
Peatón cruzando calzada	40
Peatón parado	0
Peatón sobre la acera	0
Vuelco dentro de la calzada	1
Choque contra señal	0
Choque semáforo, árbol, ...	51
Choque muro	1
Salida vía	23
Otros	7
TOTAL	204

REALIZADOS POR SINIESTRO VIAL	
Atestados por clase	
Simple	52
Doble	127
Triple	18
Múltiple	7
TOTAL	204



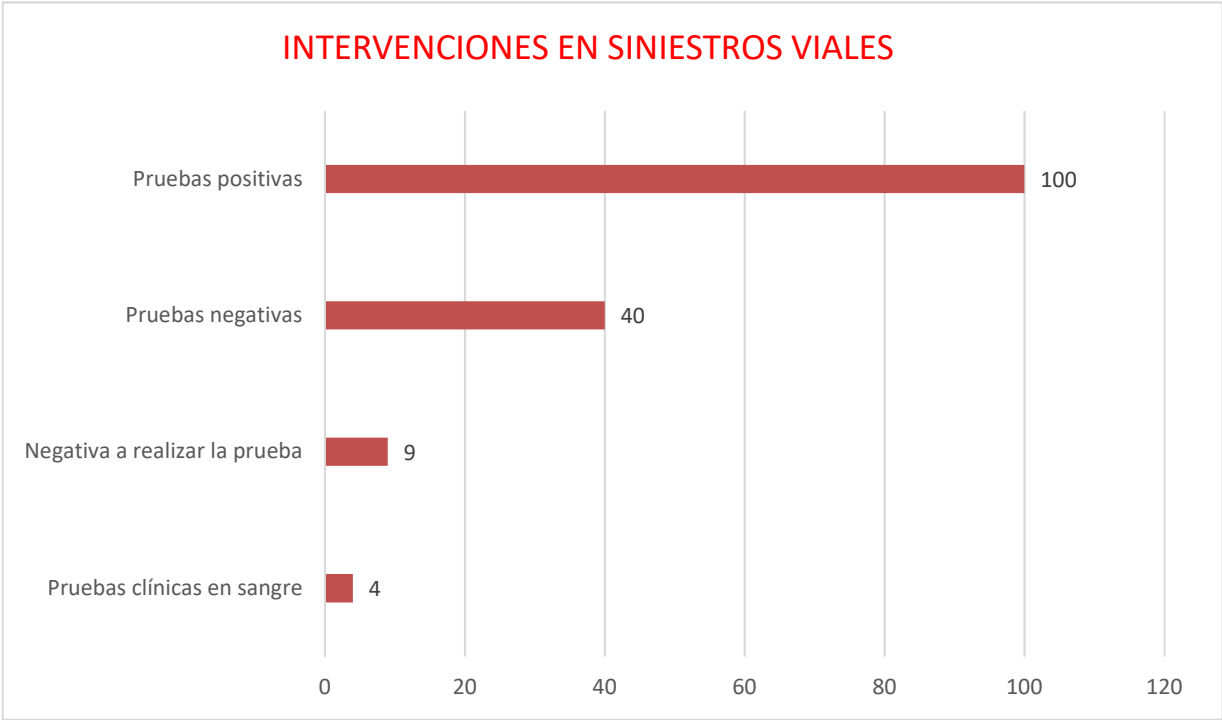
RESUMEN ESTADÍSTICO DE LAS INTERVENCIONES POR ALCOHOLEMIA DETECTADAS EN SINIESTROS VIALES, INFRACCIONES Y CONTROLES PREVENTIVOS

TOTAL DE INTERVENCIONES

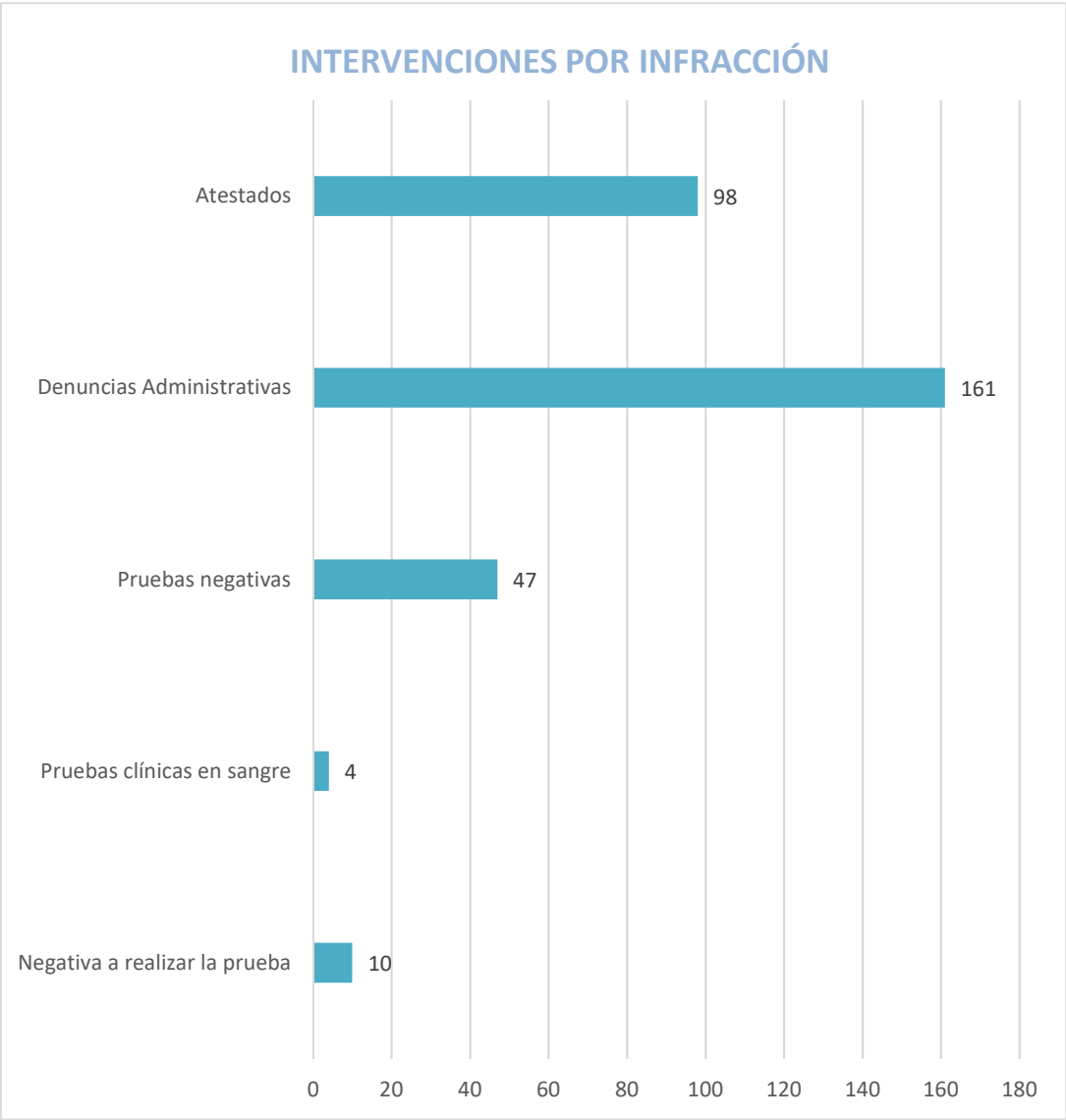
POSITIVAS Y SE NIEGAN	
En siniestros viales	109
En infracciones	257
En controles preventivos	127
TOTAL	493



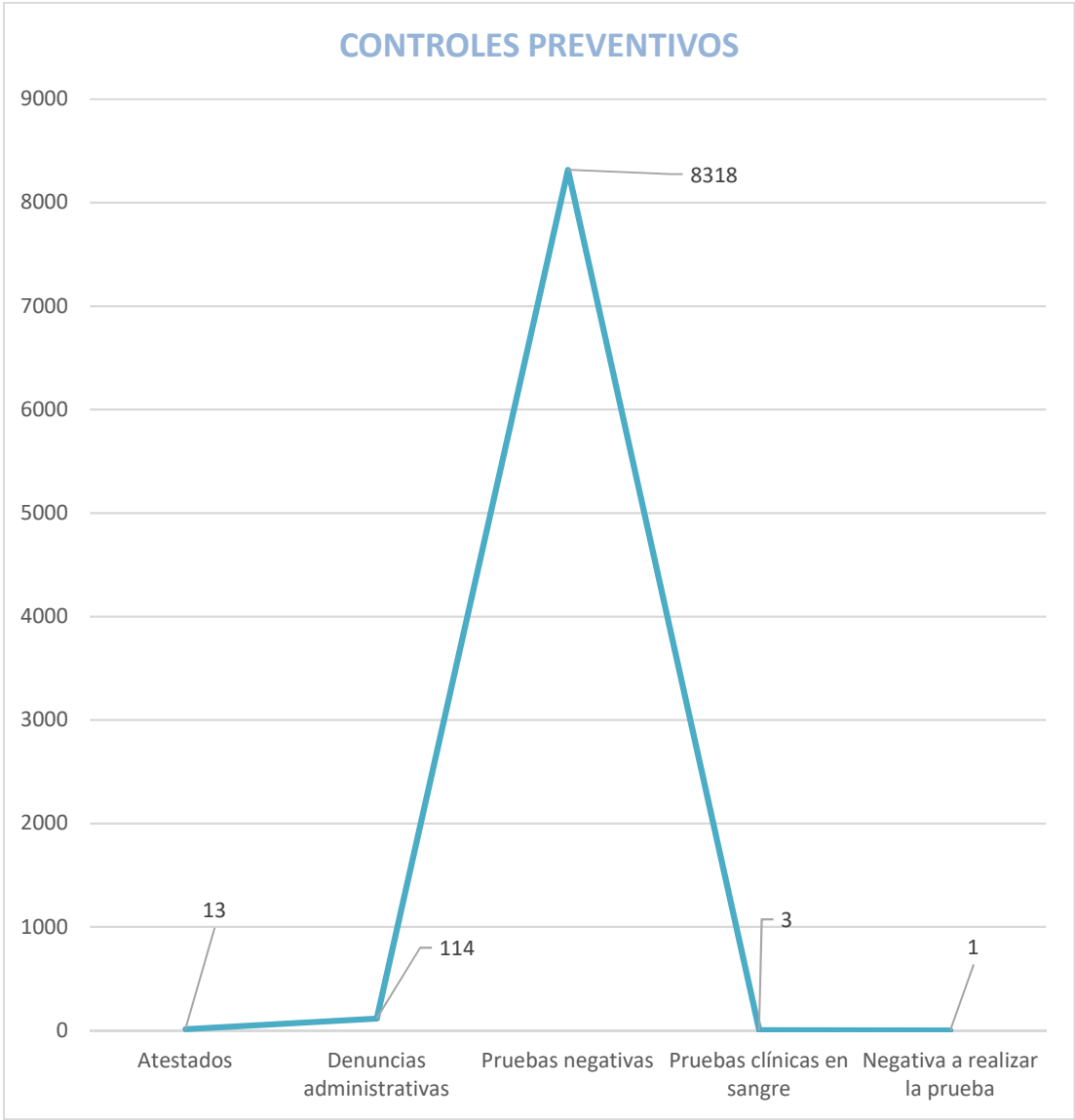
INTERVENCIONES EN SINIESTROS VIALES	
Número de intervenciones	
Pruebas positivas	100
Pruebas negativas	40
Negativa a realizar la prueba	9
Pruebas clínicas en sangre	4
Total de pruebas realizadas	149



INTERVENCIONES POR INFRACCIÓN	
Número de intervenciones	
Atestados	98
Denuncias administrativas	161
Pruebas negativas	47
<i>Pruebas clínicas en sangre (Hospital)</i>	4
Negativa a realizar la prueba	10
Total de pruebas realizadas	316

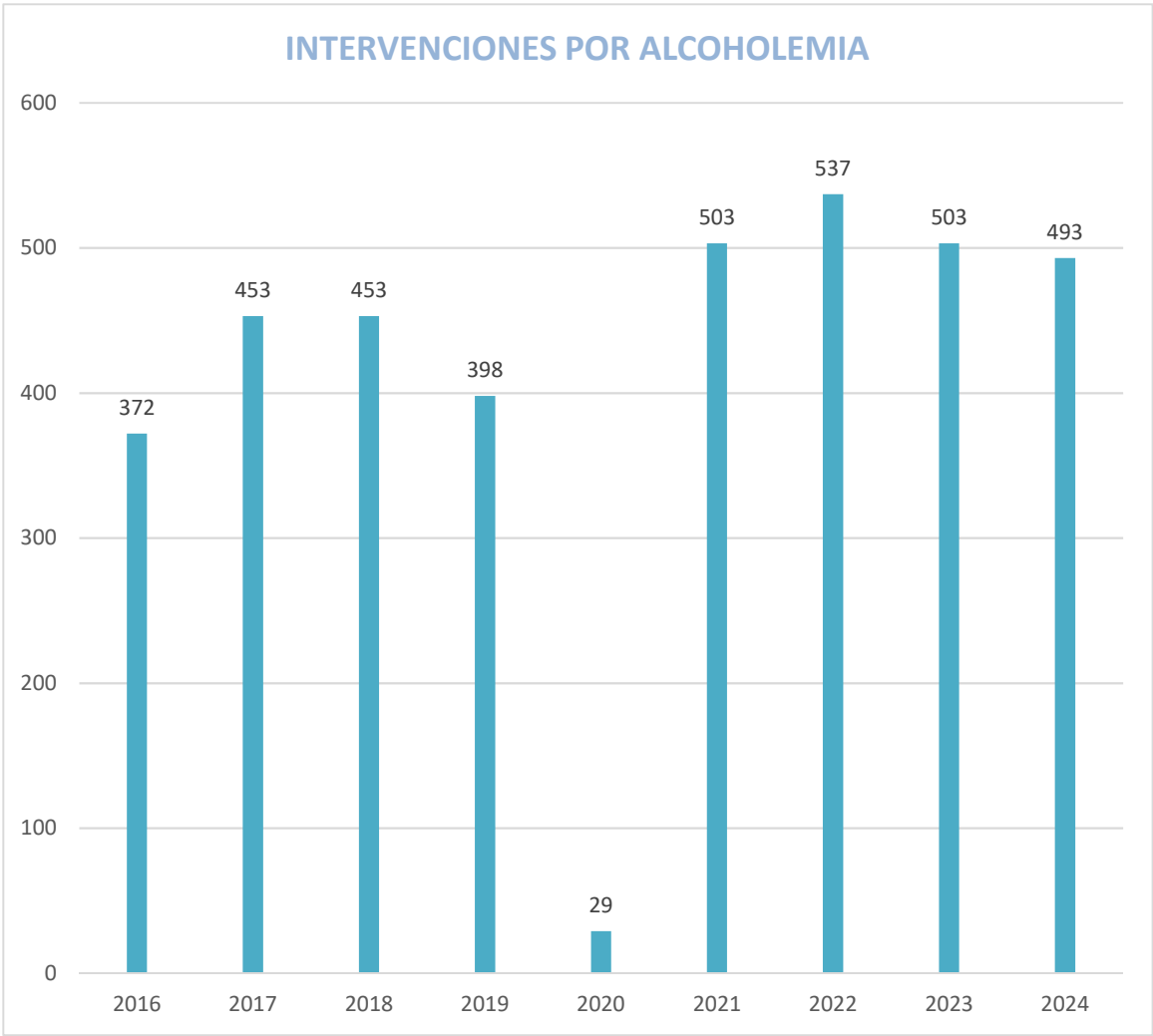


CONTROLES PREVENTIVOS	
Número de intervenciones	
Atestados	13
Denuncias administrativas	114
Pruebas negativas	8318
Pruebas clínicas en sangre (Hospital)	3
Negativa a realizar la prueba	1
Total de pruebas realizadas	8446



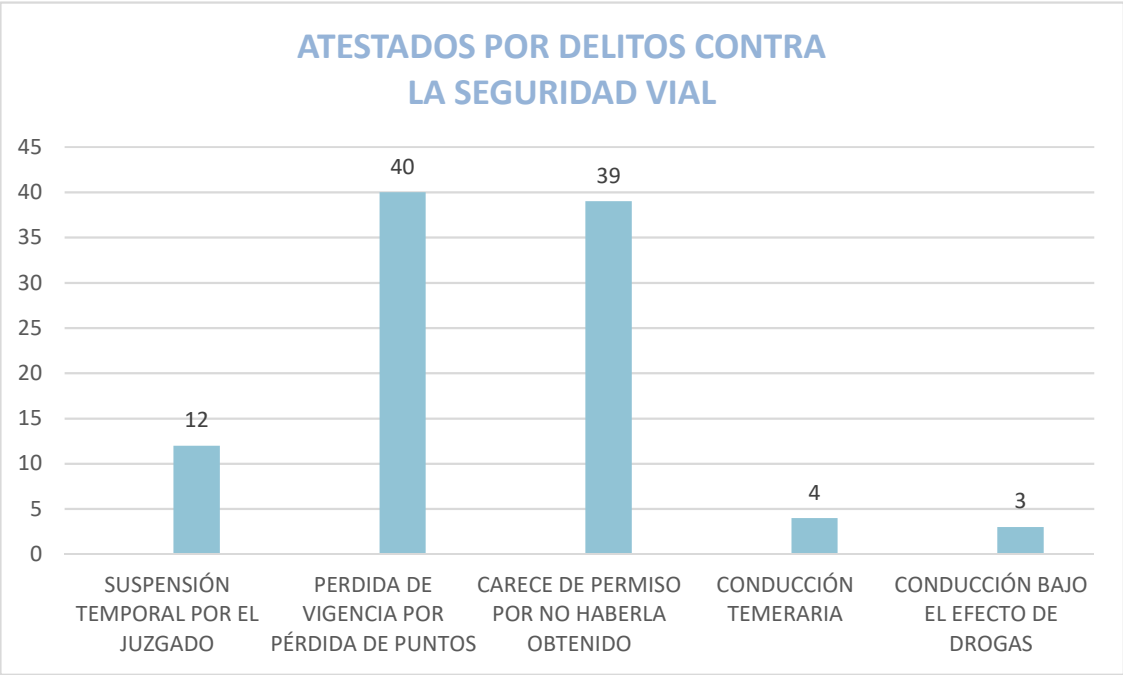
**COMPARATIVAS TOTAL INTERVENCIONES POR ALCOHOLEMIAS AÑOS
2016-2024**

2016	372
2017	453
2018	453
2019	398
2020	29
2021	503
2022	537
2023	503
2024	493



ATESTADOS REALIZADOS POR OTROS DELITOS CONTRA LA SEGURIDAD VIAL

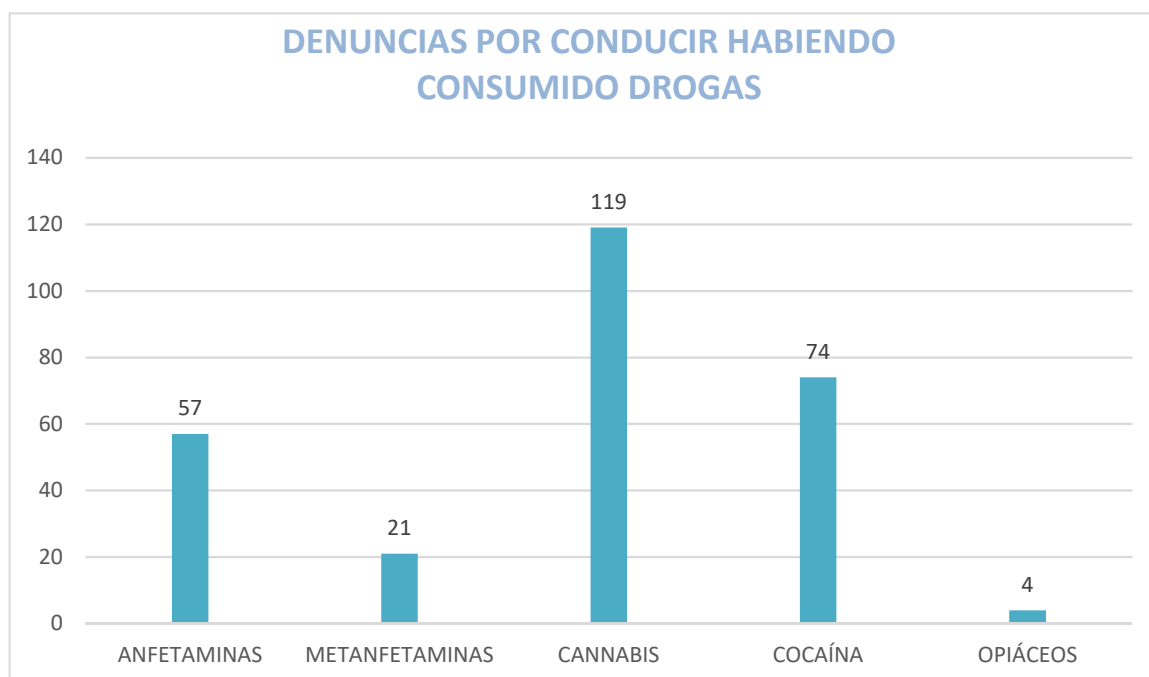
SUSPENSIÓN TEMPORAL POR EL JUZGADO	12
PÉRDIDA DE VIGENCIA POR PERDIDA DE PUNTOS	40
CARECE DE PERMISO POR NO HABERLO OBTENIDO	39
CONDUCCIÓN TEMERARIA	4
CONDUCCIÓN BAJO EL EFECTO DE DROGAS	3
TOTAL	98



DENUNCIAS ADMINISTRATIVAS POR CONDUCIR BAJO EL EFECTO DE DROGAS

ANFETAMINAS	57
METANFETAMINAS	21
CANNABIS (THC)	119
COCAÍNA	74
OPIÁCEOS	4
TOTAL	275

(Algunos conductores dan en varias sustancias)



INSPECCIÓN DE TRANSPORTES

INTRODUCCIÓN

El plan de inspecciones por carretera del Ministerio de Transportes y Movilidad Sostenible, así como el de la Comunidad autónoma de Castilla y León 2024, vuelve a incidir sobre aspectos de control, que, en Policía Municipal de Valladolid, se realizan de forma cotidiana, por ejemplo, tiempos de conducción y descanso, Transporte Internacional de Mercancías, control de los CMR, cabotaje, vehículos que realizan transportes de Mercancías ligeros carentes de tarjetas de transportes, Transporte Mercancías Peligrosas, Transporte Escolar y de Menores, los Transportes Privados Complementarios de Mercancías, taxis, alquiler con conductor, etc. que están realizando transportes públicos encubiertos.

Los datos siguientes son el resumen de la actividad del equipo de inspección de transportes de la Policía Municipal de Valladolid en el año 2024.

Durante el año 2024, se han efectuado un total de 1365 inspecciones a diversos vehículos, realizándose mensualmente las siguientes:

NÚMERO INSPECCIONES POR MESES											
ENE ¹	FEBR.	MARZ	ABRIL	MAYO	JUN.	JUL.	AGOS ² .	SEP.	OCT.	NOV.	DIC
275	70	98	65	90	100	84	238	186	41	81	37

TOTAL DE VEHÍCULOS INSPECCIONADOS POR TIPOS	
M-1	487
M-2	14
M-3	104
N-1	179
N-2	36
N-3	136
N-3/O4	214
L	195

ESTADISTICA POR CONDICIONES DEL TRANSPORTE			
ESCOLARES	LIGEROS ³	PESADOS	INTERNACIONALES ⁴
91	179	386	38

¹ Control concentración pingüinos

² Control de acceso a feriantes

³ Vehículos N-1

⁴ Vehículos UE, EEE, AETR, y terceros países



Glosario

L.

L: vehículos ciclomotores, motocicletas

M.

M-1: Automóvil destinado al transporte de personas que tenga, por lo menos, cuatro ruedas y que tenga, además del asiento del conductor, ocho plazas como máximo.

M-2 y M-3: Vehículos de transporte de personas de mas de 9 plazas incluido el conductor. La diferencia de categoría esta en la Masa máxima admitida y el número de viajeros

N.

N-1. Vehículos para el transporte de mercancías. Vehículos de motor concebidos y fabricados principalmente para el transporte de mercancías y cuya masa máxima no sea superior a 3,5 Tm.

N-2 y N-3. Vehículos para el transporte de mercancías. Vehículos de motor concebidos y fabricados principalmente para el transporte de mercancías y cuya masa máxima sea superior a 3,5 Tm.

N-3/O4. Conjunto de vehículos formado por un tractor de los definidos como N-3 y un semirremolque de los definidos como O-4

O.

O-4. Vehículo no autopropulsado diseñado y concebido para ser acoplado a un automóvil, sobre el que reposará parte de este, transfiriéndole una parte sustancial de su masa.



ESTADISTICA POR TIPO DE DENUNCIA

JPT	AYTO	LOTT	ESTIBAS	COBRO ACTO	ALCOHOL	DROGAS	INFORMES	PRECINTO	VMP	SANIDAD
290	113	292	73	26	17	11	119	2	51	3

COLABORACIONES CON LOS POLICÍAS DE LOS DISTRITOS A REQUERIMIENTO

DISTRITO I	DISTRITO II	DISTRITO III	DISTRITO IV	DISTRITO V
18	9	10	2	57

CAMPAÑAS EFECTUADAS POR EL EQUIPO DE TRANSPORTES EN 2024

MES	TIPO CAMPAÑA
ENERO	ESCOLARES (colaboración con la DGT) ALCOHOL Y DROGAS
FEBRERO	BUS AND TRUKS
MARZO	SISTEMAS DE RETENCION Y SRI (colaboración con la DGT)
ABRIL	VELOCIDAD (colaboración con la DGT)
MAYO	TRANSPORTE ESCOLAR
JUNIO	INSTALACIÓN FERIAS PARQUESOL
AGOSTO	CONTRO ACCESO REAL FERIAS
OCTUBRE	DISTRACCIONES AL VOLANTE (colaboración con la DGT) CONTROL FURGONETAS
NOVIEMBRE	TRANSPORTE ESCOLAR (colaboración con la DGT)
DICIEMBRE	ALCOHOL Y DROGAS (colaboración con la DGT)
TOTAL CAMPAÑAS	12

NÚMERO DE INFORMES Y TIPO

TIPO DE INFORME	N.º DE INFORMES
Informes a requerimiento Jefatura	9
Informes clasificación vehículos	61
Informes técnicos clasificación vehículos derivados a Juzgado	11
Informes otros	46





DIVISIÓN OPERATIVA

SUBGRUPO DE POLICÍA JUDICIAL Y PROTECCIÓN DE VÍCTIMAS

SERVICIO DE ATENCIÓN A VÍCTIMAS DE VIOLENCIA DOMÉSTICA (SAVVD)



ATESTADOS POR MALOS TRATOS FÍSICOS O PSICOLÓGICOS EN EL AÑO 2024

ADULTOS

Mujer víctima 127

Hombre víctima 6

MENORES

Menor Mujer víctima 7

Menor Hombre víctima 5

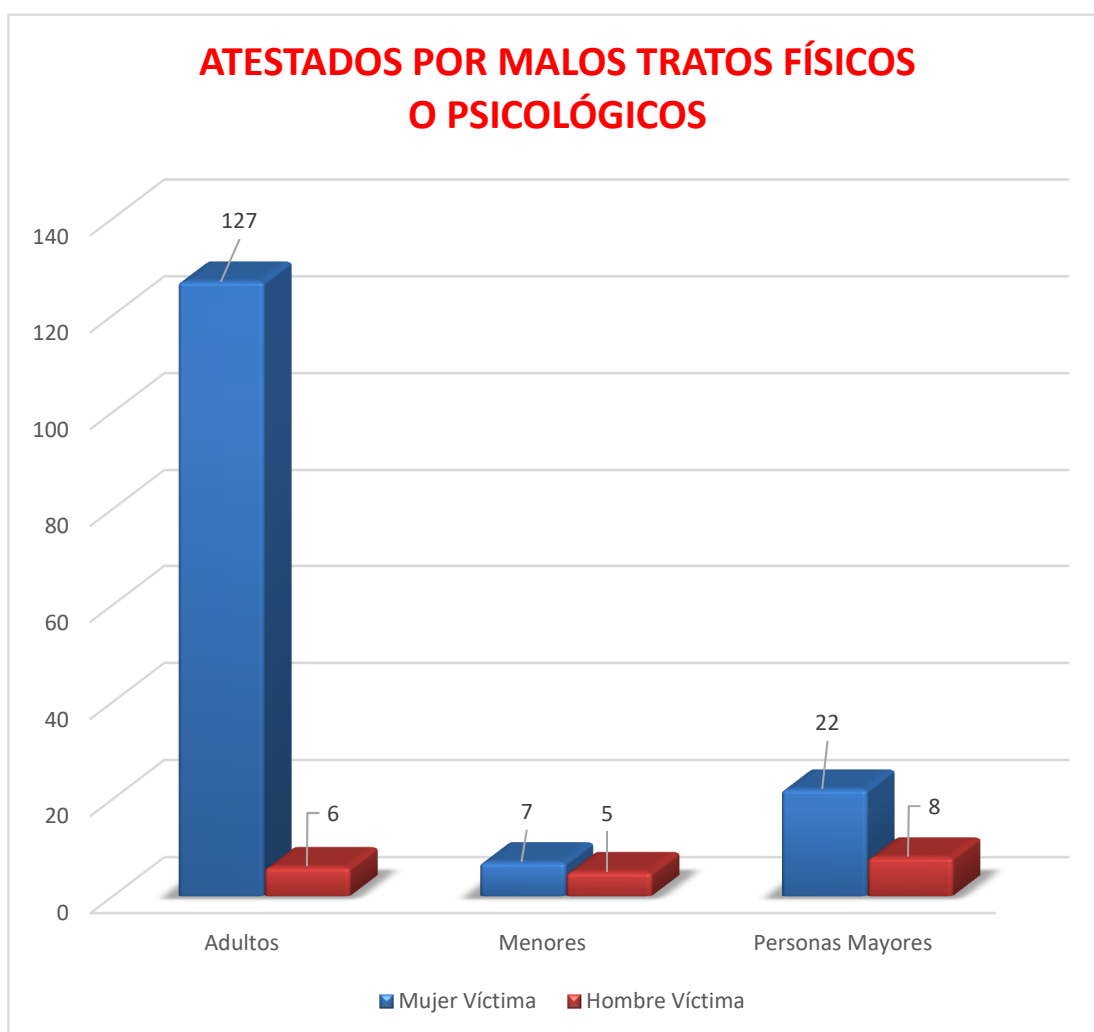
PERSONAS MAYORES

Mujer víctima 22

Hombre víctima 8

Total víctimas 175

Total atestados 170

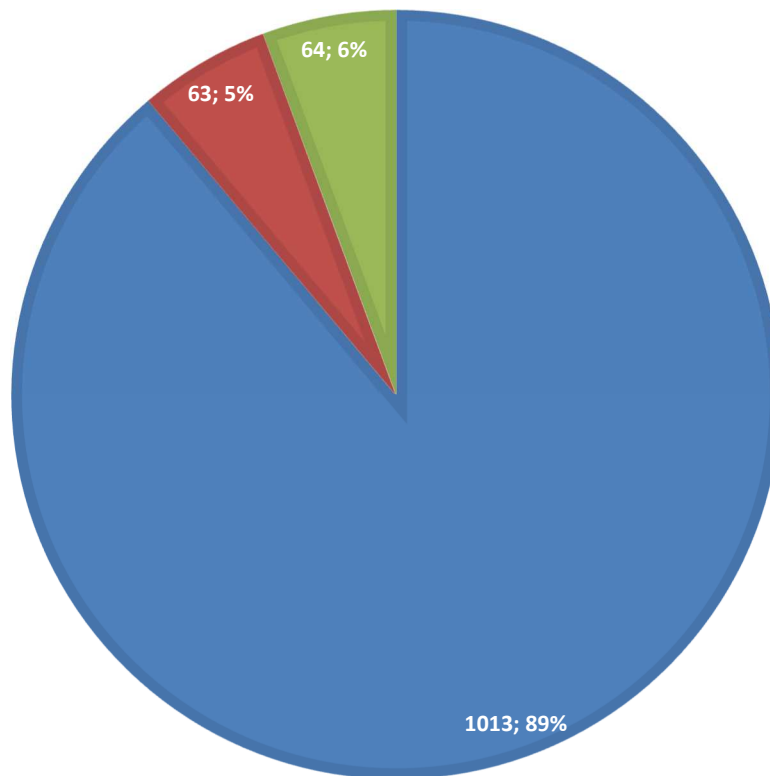


INTERVENCIONES VIOGEN SIN ATESTADO

Protecciones periódicas	1013
Protecciones en Juzgados	63
Otras intervenciones	64

INTERVENCIÓN SIN ATESTADO

■ Protecciones periódicas ■ Protecciones en Juzgados ■ Otras intervenciones ■

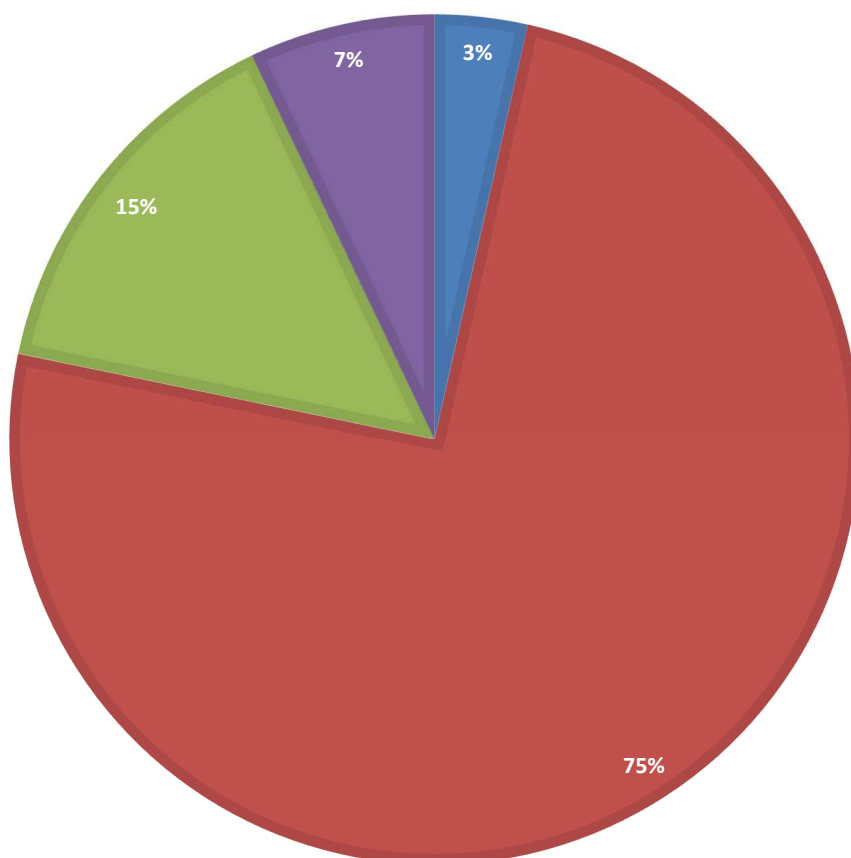


TIPO DE ATESTADO (Según el tipo de víctima)

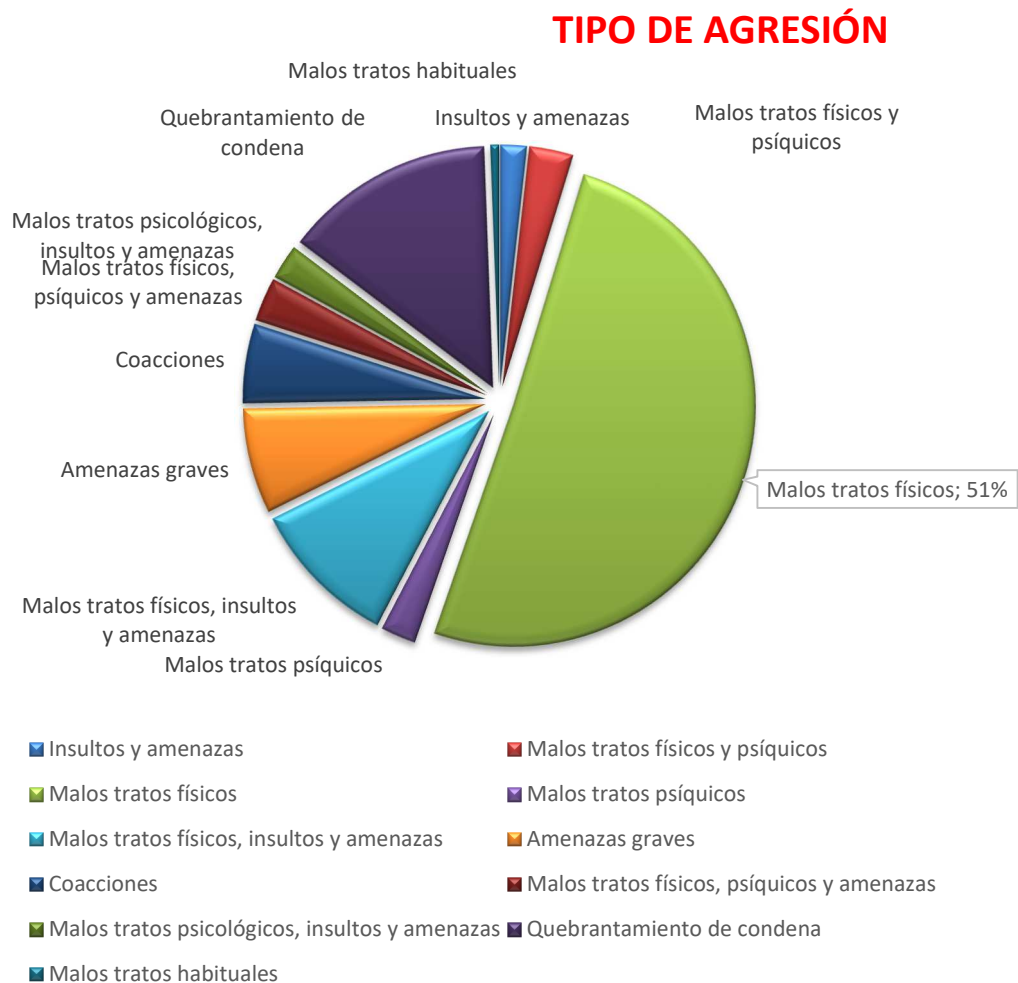
Hombre	6
Mujer	127
Mayor	25
Menor	12
Total atestados	170

TIPOS DE ATESTADOS

■ Hombre ■ Mujer ■ Mayor ■ Menor

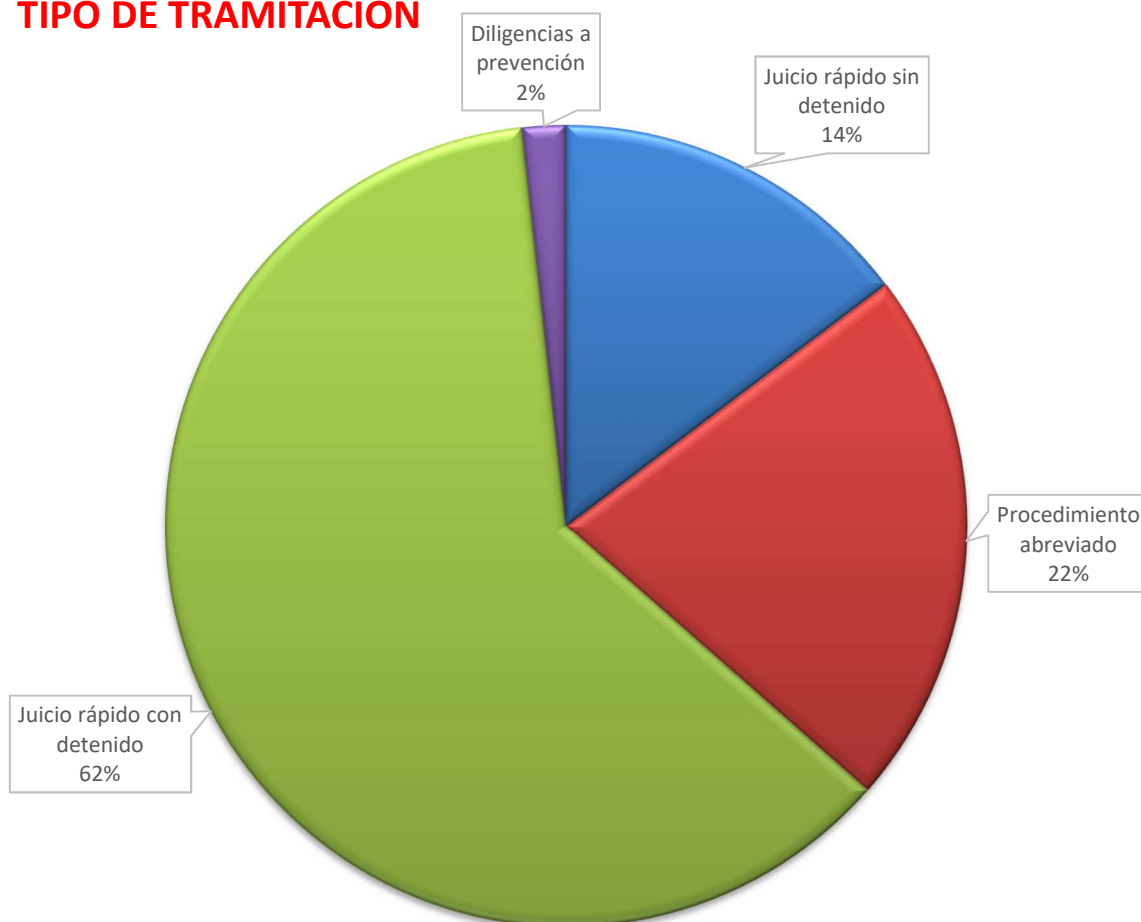


TIPO DE AGRESIÓN	
Insultos y amenazas	3
Malos tratos físicos y psíquicos	5
Malos tratos físicos	86
Malos tratos psíquicos	4
Malos tratos físicos, insultos y amenazas	17
Amenazas graves	12
Coacciones	9
Malos tratos físicos, psíquicos y amenazas	5
Malos tratos psicológicos, insultos y amenazas	4
Quebrantamiento de condena	24
Malos tratos habituales	1



TIPO DE TRAMITACIÓN	
Juicio rápido sin detenido	25
Procedimiento abreviado	37
Juicio rápido con detenido	105
Diligencias a prevención	3
Total atestados	170

TIPO DE TRAMITACION

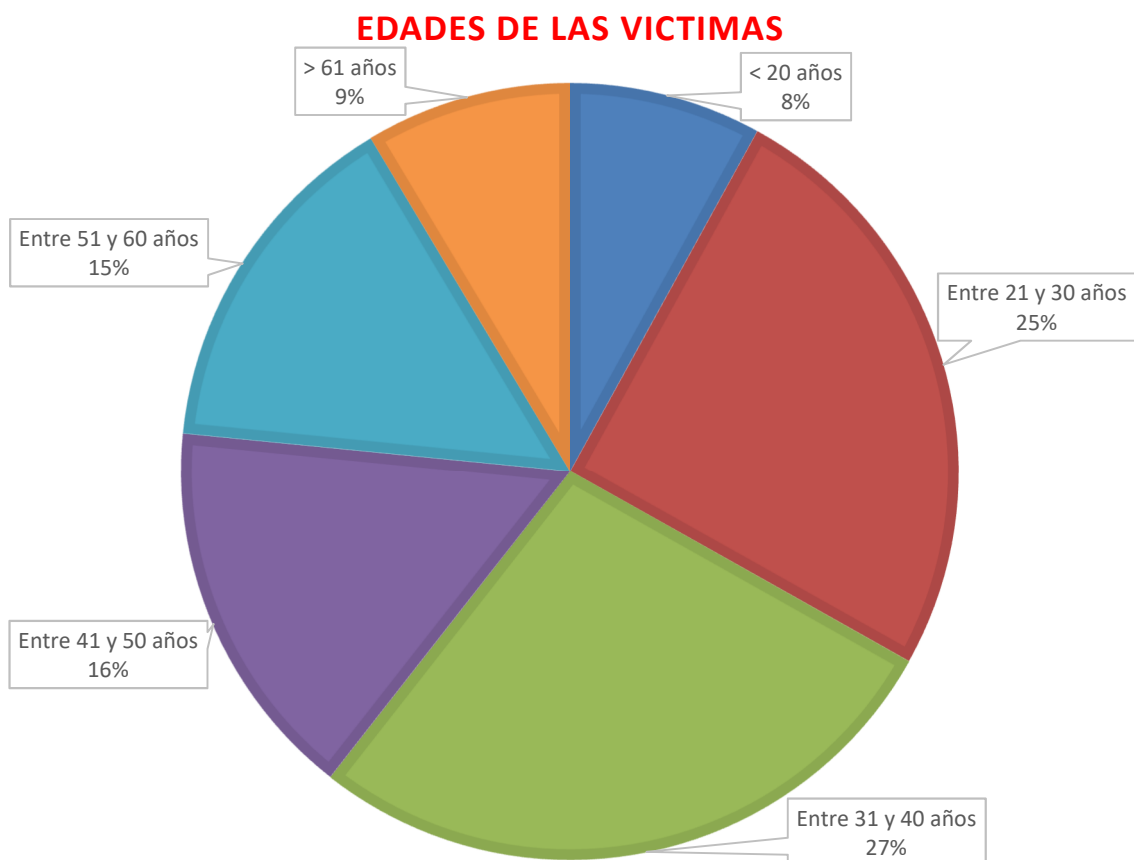


ORDEN DE PROTECCIÓN

Atestado con orden de protección	115
Atestado sin orden de protección	55

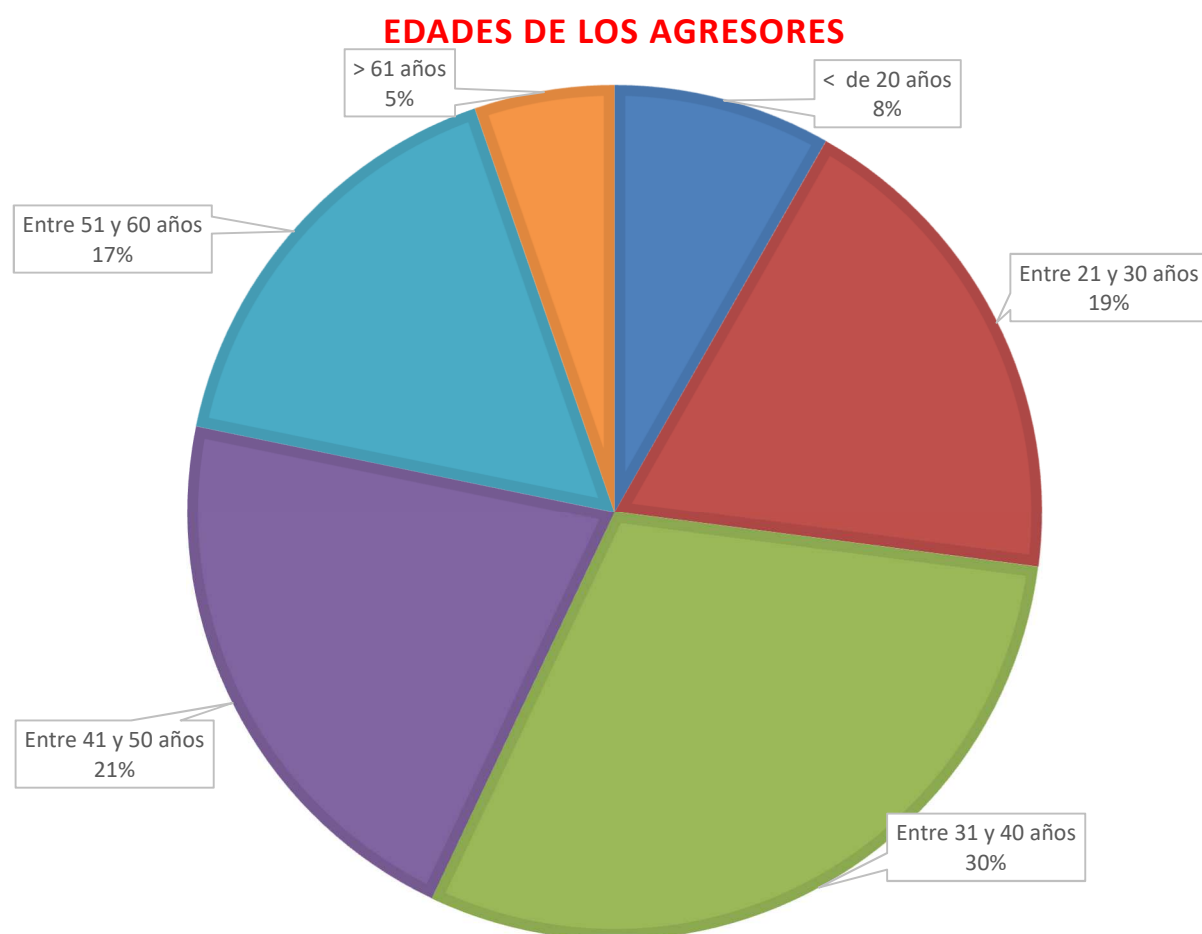
EDADES DE LAS VÍCTIMAS

< 20 años	14
Entre 21 y 30 años	44
Entre 31 y 40 años	48
Entre 41 y 50 años	28
Entre 51 y 60 años	26
> 61 años	15
TOTAL VÍCTIMAS	175



EDADES DE LOS AGRESORES

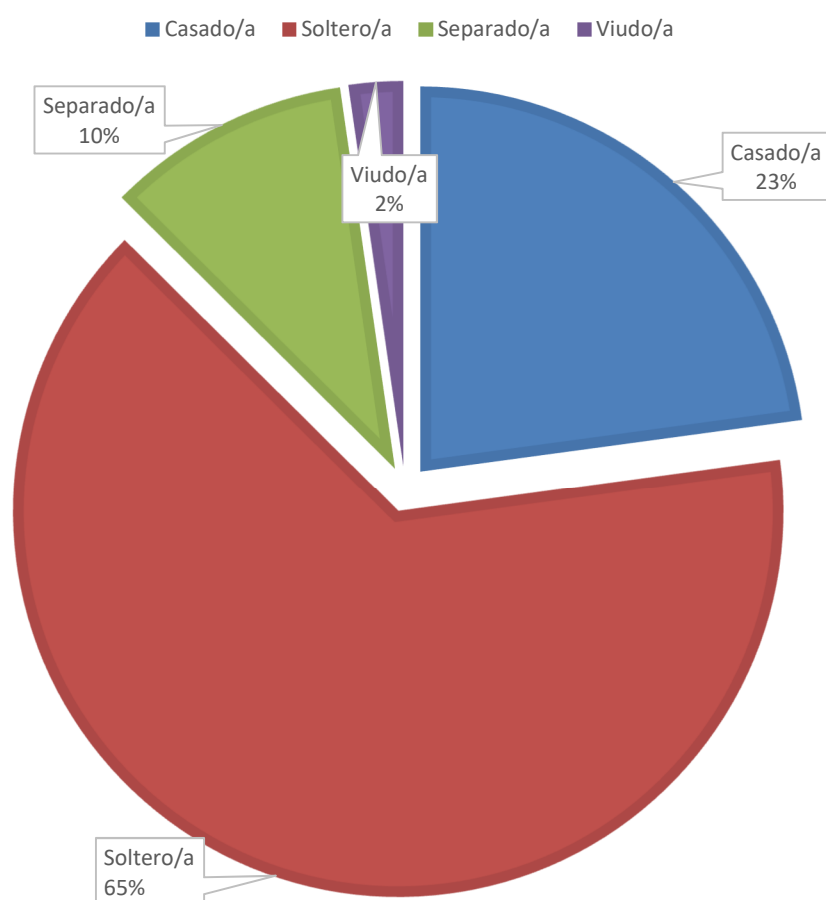
< 20 años	14
Entre 21 y 30 años	32
Entre 31 y 40 años	51
Entre 41 y 50 años	36
Entre 51 y 60 años	28
> 61 años	9
TOTAL AGRESORES	170



ESTADO CIVIL DE LAS VÍCTIMAS

Casado/a	40
Soltero/a	113
Separado/a	18
Viudo/a	4
Total víctimas	175

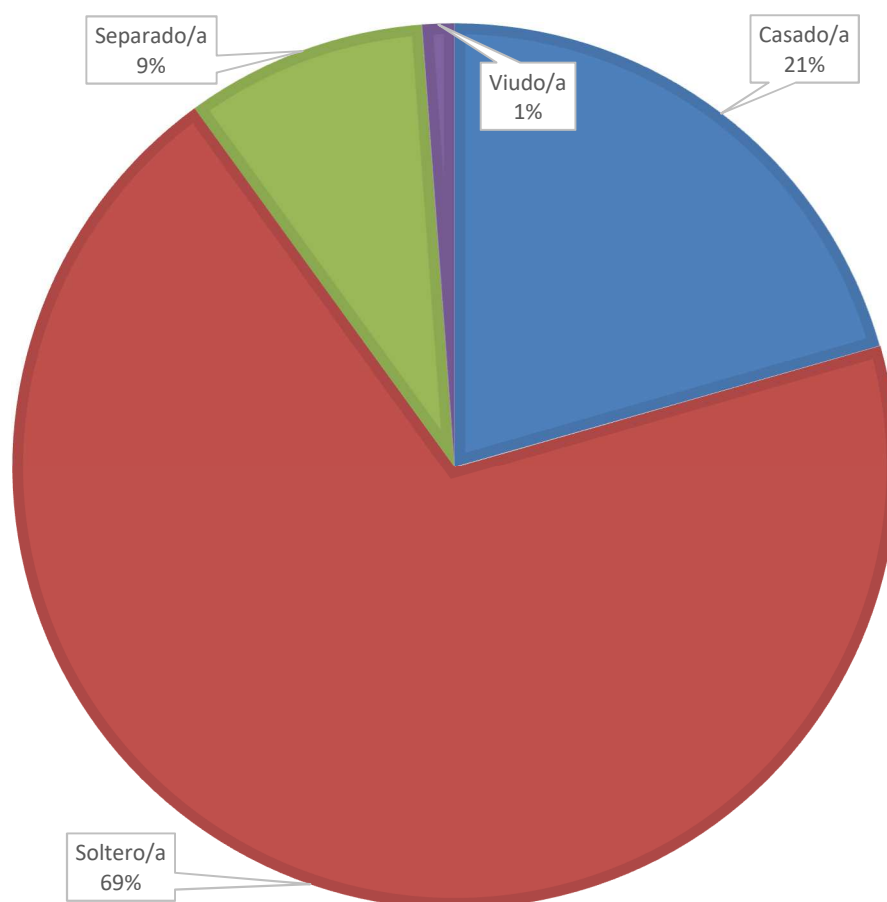
ESTADO CIVIL DE LAS VÍCTIMAS



ESTADO CIVIL DE LOS AGRESORES

Casado/a	35
Soltero/a	118
Separado/a	15
Viudo/a	2
Total agresores	170

ESTADO CIVIL DE LOS AGRESORES

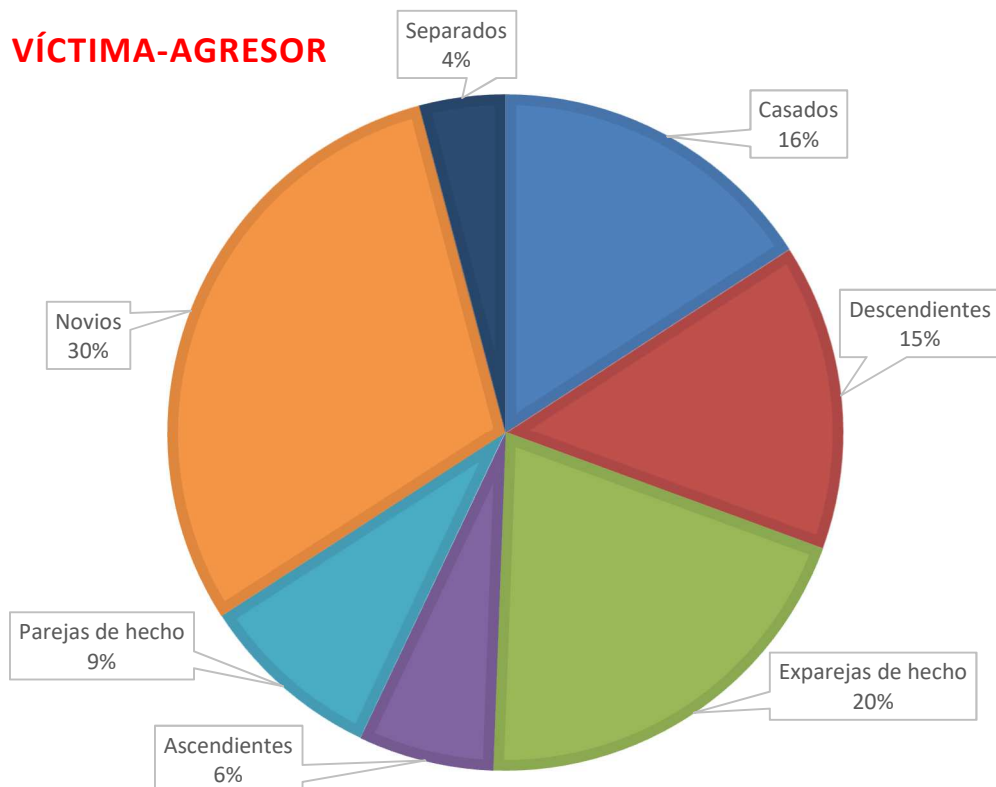


RELACIÓN VÍCTIMA-AGRESOR

Casados	27
Descendientes	25
Exparejas de hecho	34
Ascendientes	11
Parejas de hecho	15
Novios	51
Separados	7
Otros parentescos	5

TOTAL 175 VÍCTIMAS Y 170 AGRESORES

RELACIÓN VÍCTIMA-AGRESOR



UTILIZACIÓN DE ARMAS

Con armas
Sin armas

4
166

AÑOS DE CONVIVENCIA ENTRE AGRESOR Y VÍCTIMA

De 0 a 2 años

60

De 2 a 5 años

35

De 5 a 10 años

22

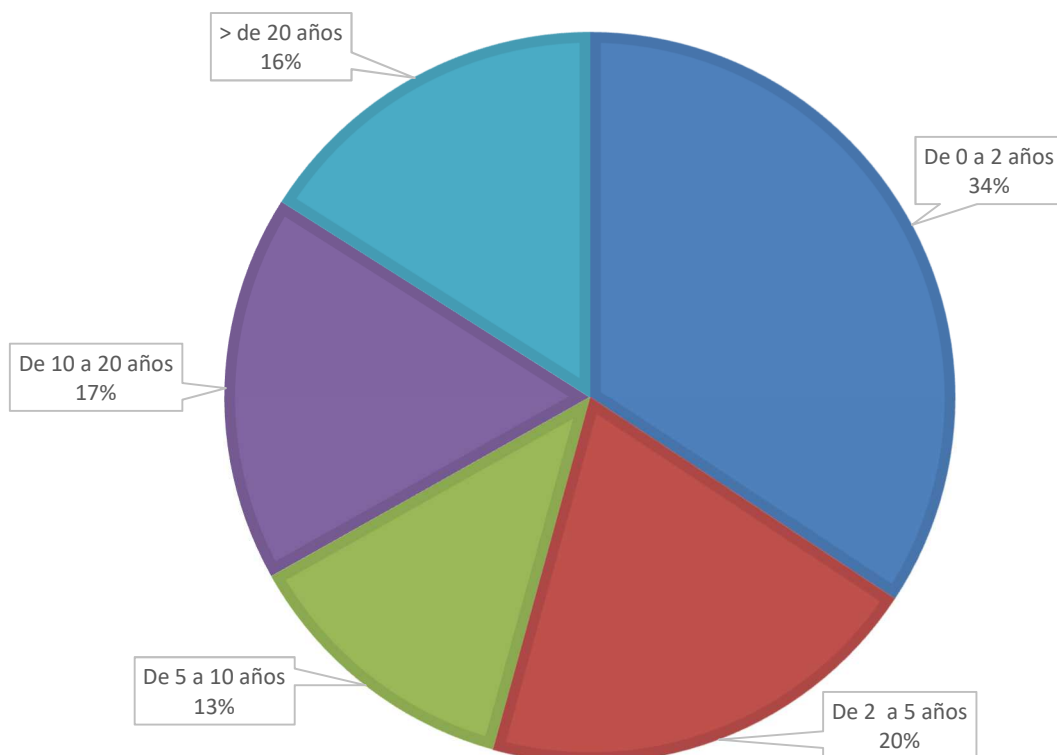
De 10 a 20 años

30

> De 20 años

28

AÑOS DE CONVIVENCIA ENTRE AGRESOR Y VÍCTIMA





DIVISIÓN OPERATIVA

SERVICIOS TÉCNICOS ESPECIALES



EQUIPO DE SEÑALIZACIÓN

SERVICIOS DE SEÑALIZACIÓN	1.297
RETIRADAS SEÑALIZACIÓN	1.047
PRÉSTAMOS SEÑALES / VALLAS	1
OTROS SERVICIOS	777
TOTAL	3.122



EQUIPO DE CONSUMO

VIGILANCIA MERCADILLOS	230
SERVICIOS NOTIFICACIONES EN MERCADILLOS	0
VEHÍCULOS RETIRADOS EN ZONAS MERCADILLOS	0
VIGILANCIAS OTROS MERCADOS	26
ACTAS REGLAMENTO VENTA AMBULANTE	166
RECOGIDAS / ENTREGAS NOTIF. O EXPEDIENTES	0
DECOMISOS / ENTREGAS ARTÍCULOS	5
SERVICIOS SEGURIDAD, VIGILANCIA, PATRULLA	1
OTROS SERVICIOS	601
TOTAL	1.029

EQUIPO DE RADAR

EQUIPOS FIJOS Y MÓVILES DE DETECCIÓN DE INFRACCIONES

CINEMÓMETROS (RADARES)

FIJOS

2022	Infracciones tramitadas	22.255
2023	Infracciones tramitadas	23.905
2024	Infracciones tramitadas	21.787

MÓVILES

2022	Controles	658
2023	Controles	320
2024	Controles	426

2022	Infracciones tramitadas	3.494
2023	Infracciones tramitadas	1.631
2024	Infracciones tramitadas	1.744

SISTEMA DE FOTO ROJO (PASO DE SEMÁFORO EN ROJO)

2022	Infracciones tramitadas	2.711
2023	Infracciones tramitadas	2.963
2024	Infracciones tramitadas	2.404

MULTAMOVIL

2022	Infracciones tramitadas	2.078
2023	Infracciones tramitadas	2.053
2024	Infracciones tramitadas	1.790



EQUIPO DE INFORMES

Diligencias e informes hechos a requerimiento de diversas Administraciones.

TOTAL

84

GRUAS MUNICIPALES CONTRATADAS

SERVICIOS	GRÚAS MUNICIPALES	GRÚAS CONTRATADAS	TOTAL SERVICIOS
POSITIVOS (*)	3.175	3.216	6.391
NEGATIVOS	780	1.093	1.873
TOTAL	3.955	4.309	8.264

(*) POSITIVOS = Vehículos retirados y desplazados.

ESTADÍSTICA COMPARATIVA POR AÑOS

SERVICIOS	GRÚAS MUNICIPALES	GRÚAS CONTRATADAS
2017	3.600	4.678
2018	3.651	4.759
2019	3.771	4.691
2020	2.683	4.072
2021	3.197	4.872
2022	3.769	5.175
2023	3.944	4.188
2024	3.955	4.309



Llamadas telefónicas entrantes: 80.819


Llamadas telefónicas salientes: 20.915

Incidencias creadas: 35.340

○ Provenientes del 112	23.438
○ Llamadas particulares	11.902
Consultas creadas:	45.479

• **Desglose de las 35.340 incidencias:**

○ Absentismo	20
○ Accidentes	3.492
○ Actividades/establecimientos	228
○ Alarmas	713
○ Animales	1.179
○ Comparecencias	1.774
○ Consumo vía pública	132
○ Consumo	101
○ Daños	335
○ Decomisos	2
○ Incendios	419
○ Infracciones Ordenanza	524
○ Inmuebles	205
○ Inundación	190
○ Mediaciones	1.122
○ Medio Ambiente	2.424
○ Notificaciones	2
○ Objetos hallados	657
○ Obras	409
○ Protecciones	2.276
○ Publicidad	1
○ Recursos Administrativos	0
○ Rescates	62
○ Savvd	306
○ Servicios Sociales	201
○ Terrazas	124
○ Tráfico	7.631
○ Traslados personas	91
○ Vehículos	553
○ Vía pública	979
○ Vigilancia	9
○ Llamadas sin servicio policial	17
○ Incidentes sanitarios	7.563
○ Otros	1.599



DIVISIÓN DE CONTROL DE LA LEGALIDAD VIAL



DIVISIÓN DE CONTROL DE LA LEGALIDAD VIAL

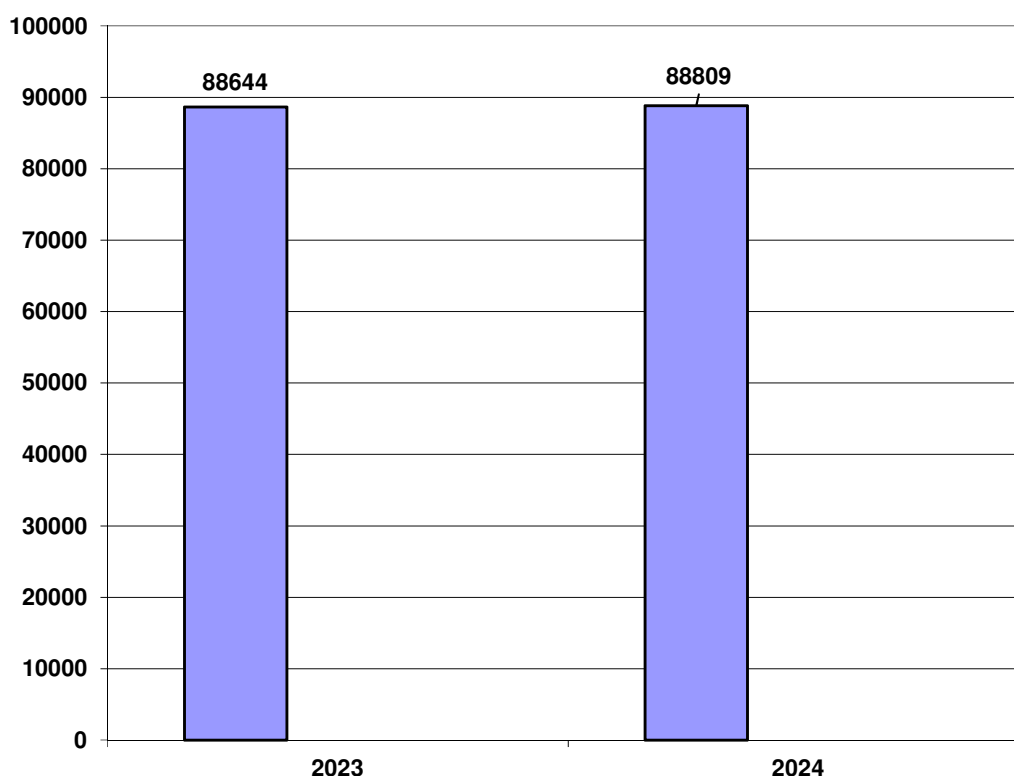
INFRACCIONES A LAS NORMAS DE TRÁFICO URBANO Expedientes sancionares tramitados

Total denuncias tramitadas año 2023 **88.644**

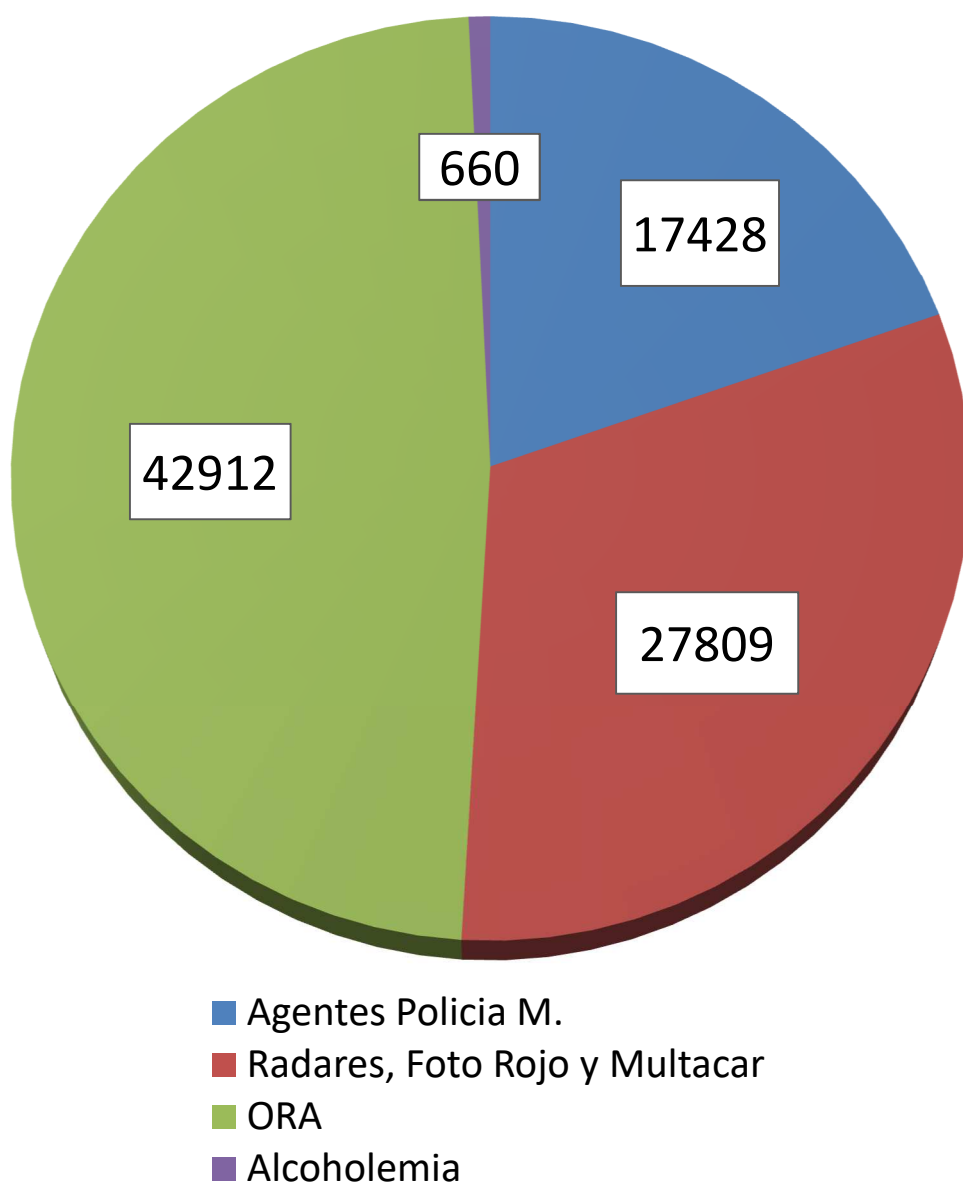
Total denuncias tramitadas año 2024 **88.809**

Incremento porcentual denuncias tramitadas años 2023/2024: **0,19 %**

DENUNCIAS TRAMITADAS



TIPOS DE INFRACCIÓN



ALEGACIONES Y RECURSOS

Total alegaciones, recursos y escritos tramitados en 2023:	12.136
Total alegaciones, recursos y escritos tramitados en 2024	11.736
Incremento porcentual años 2023/24:	-3.29 %

**INFRACCIONES A LA ORDENANZA MUNICIPAL DE
PROTECCIÓN DEL MEDIO URBANO
EXPEDIENTES SANCIONADORES TRAMITADOS**

Total denuncias tramitadas año 2023	1.870
Total denuncias tramitadas año 2024	1.554

Incremento porcentual años 2023/24:	-16,90 %
--	-----------------

ALEGACIONES Y RECURSOS

Total alegaciones, recursos y escritos tramitados en 2023	530
Total alegaciones, recursos y escritos tramitados en 2024	636

Incremento porcentual años 2023/24:	16,67 %
--	----------------

NOTA 1: La Ordenanza Municipal de Protección del Medio Urbano entró en vigor el día 26 de marzo de 2018, en sustitución de la derogada Ordenanza Municipal de Protección de la Convivencia Ciudadana y Prevención de actuaciones antisociales.

NOTA 2: Desde noviembre de 2024 se ha puesto en marcha el registro a través de la plataforma Avante desde la cual no es posible discriminar entre escritos presentados para expedientes de tráfico o expedientes de ordenanza, únicamente se puede dar el número total de escritos presentados para tramitar por este servicio que suman 1087.

OTRAS ACTIVIDADES REALIZADAS

1. Notificación, consulta y carga de notificaciones y acuses electrónicos a través del servicio NOSTRA de expedientes por infracción de las normas de tráfico mediante Dirección Electrónica Vial (plataforma informática DEV-NOSTRA).
2. Gestión del módulo informático para proceso masivo de consulta y carga de datos de titulares y vehículos del Registro de Titulares y Conductores de la DGT.
3. Remisión de expedientes y documentación solicitada por Juzgados y Tribunales a través de la plataforma INSIDE y adaptación a las modificaciones introducidas a fecha 22-07-2019.
4. Gestión del envío automatizado de ficheros comunicando pérdida de puntos por infracciones graves y muy graves, a la plataforma informática de la Dirección General de Tráfico.
5. Investigación de domicilios de interesados por medio de consulta en la base de datos del INE.
6. Gestión de sugerencias y reclamaciones a través de la plataforma de Administración electrónica municipal (IQS Valladolid) en plazo de 3 días.
7. Información y resolución de incidencias inmediata, vía correo electrónico corporativo (multastrafico@ava.es).
8. Emisión de informes a la Sección de Tasas y Otros Ingresos relativos a recursos contra la tasa por retirada de vehículos de la vía pública por la grúa municipal.

9. Preparación y remisión de expediente e informes por vía telemática, solicitados por el Servicio de Gestión Recaudatoria, Consejo Económico Administrativo de Valladolid, Juzgados y Tribunales.
10. Colaboración para el acceso de los Servicios Municipales a la Plataforma de Intermediación de Datos (PID) para el intercambio de información entre Administraciones Públicas.
11. Gestión y tramitación electrónica de documentación de entrada/salida alojada en aplicación de Registro Amara y plataforma Avante.
12. Estudio de la metodología de trabajo, puesta en marcha y gestión de documentos con las nuevas herramientas de la plataforma Avante, portafirmas, gestor de expedientes y registro.
13. Control de resultados de notificaciones (revisión de cumplimiento de requisitos legales, solicitud de certificaciones a la Sociedad Estatal Correos y Telégrafos SA, recepción y digitalización de las mismas).
14. Digitalización de expedientes instruidos por infracción a la Ordenanza Municipal de Protección del Medio Urbano.
15. Alta en la plataforma GTWIN de expedientes de tráfico por alcoholemia, drogas y datos de titulares de vehículos.
16. Aplicación de márgenes de error de medición de velocidades de acuerdo con la ICT/155/2020 de 7 de febrero y su actualización en la plataforma GTWIN.
17. Optimización de la publicación de las notificaciones por medio de anuncios en el B.O.E., disminuyendo la frecuencia de las mismas, para la mejora del cumplimiento de plazos de los procedimientos.

18. Remisión de pruebas a interesados y notificación de denuncia e informe de laboratorio en expedientes de drogas.
19. Remisión de copias de expedientes solicitados por los interesados.
20. Digitalización de boletines de denuncias de tráfico.
21. Carga masiva de expedientes de radar, foto rojo, multacar y ORA a través de las plataformas Telvent/En4sys y eos Mobility.
22. Alta de arrendatarios y conductores habituales que consten en la base de datos de la DGT.
23. Colaboración para la implantación de la plataforma VINFOPOL/VINFOVAL, realización de pruebas de carga de ficheros para la posible gestión de las multas de agente a través de dispositivos móviles.
24. Gestión y control del envío ordinario para denuncias y requerimientos de multas de tráfico.
25. Colaboración para configuración de la plataforma eSTIMA, aportación de documentos solicitados y revisión de hitos y requerimientos para la próxima migración de datos de GTWIN a eSTIMA.



INCIDENTES TRANSFERIDOS A POLICÍA LOCAL

LLAMADAS DEL 112



INCIDENTES TRANSFERIDOS A POLICÍA LOCAL

POLICIA LOCAL VALLADOLID

<u>Tipo de incidente</u>	<u>TOTAL</u>	<u>%</u>
Incidente Sanitario en lugar público	7.004	29,88%
Ruidos / molestias / otros	1.260	5,38%
Accidente vial sin heridos	915	3,90%
Servicios básicos / otros	911	3,89%
Amenazas	803	3,43%
Objeto/persona sospechosa	794	3,39%
Intento Suicidio/ Suicidio	709	3,03%
Servicios sociales / otros	691	2,95%
Accidente vial con heridos	616	2,63%
Solicitud grúa	584	2,49%
Agresión / otros	565	2,41%
Otros peligros de circulación	556	2,37%
Violencia, Amenaza, molestia de género	457	1,95%
Obstáculos calzada	417	1,78%
Agresión, Amenaza, Molestia doméstica	416	1,77%
Ruidos / molestias vecino	408	1,74%
Pelea / Pelea grupos	335	1,43%
Apertura puerta posible persona afectada	285	1,22%
Incidente sanitario en domicilio	267	1,14%
Peligro caída de objeto	266	1,13%
Abandono animal doméstico	218	0,93%
Comprobación humo	216	0,92%
Ruidos / molestias animal	213	0,91%
Daño material / vehículo	211	0,90%
Conducción negligente	208	0,89%
Persona extraviada mayor	206	0,88%
Animal protegido / silvestre	186	0,79%
Mobiliario vial averiado	168	0,72%
Atropellos	147	0,63%
Incidente sin clasificar	139	0,59%
Ruidos molestias establecim. público	134	0,57%
Actos vandálicos	131	0,56%
Fuga agua potable/fecales	129	0,55%
Incendio / Otros	124	0,53%
Filtraciones agua	118	0,50%
Hurto / otros	117	0,50%
Robo / otros	111	0,47%
Accidente laboral persona herida	105	0,45%
Incendio mobiliario urbano	105	0,45%
Colmena / Abejas / Avispas	99	0,42%
Avería vehículo con posible peligro	90	0,38%
Persona extraviada / Menor / Discapacitada	89	0,38%
Robo vivienda	88	0,38%



Hurto comercio	87	0,37%
Trafico/ Hallazgo alijo/ Consumo drogas	77	0,33%
Rescate ascensor	75	0,32%
Apertura puerta	74	0,32%
Robo comercio	67	0,29%
Accidente vial sin clasificar	66	0,28%
Alarmas Otros	65	0,28%
Animal muerto	65	0,28%
Incendio vivienda	65	0,28%
Atasco circulación	64	0,27%
Acoso - persecución	63	0,27%
Inundación	62	0,26%
Escape gas	60	0,26%
Hurto persona	56	0,24%
Avería vehículo asistencia servicio externo	37	0,16%
Estafa	37	0,16%
Incendio solares	37	0,16%
Robo vehículo	37	0,16%
Daño material / vivienda	35	0,15%
Incendio vehículo	34	0,15%
Agresión menor	32	0,14%
Accidente vial con atrapados	30	0,13%
Información Vuelo Drones	30	0,13%
Rescate animal	29	0,12%
Quemas Controladas	27	0,12%
Robo con agresión	27	0,12%
Accidente autobús con heridos	26	0,11%
Demanda de Recurso Sanitario por personal Sanitario	24	0,10%
Vehículo abandonado	24	0,10%
Incendio forestal	23	0,10%
Escandalo publico	22	0,09%
Exhibicionismo	21	0,09%
Corte Suministro Electricidad	20	0,09%
Persona caída en domicilio	20	0,09%
Incendio Cultivo	19	0,08%
Agresión animal	18	0,08%
Daño material / mobiliario urbano	18	0,08%
Daño material / otros	18	0,08%
Desatención al menor	17	0,07%
Aparición cuerpo	16	0,07%
Hurto vivienda	16	0,07%
Agresión sexual	14	0,06%
Avistamiento de humo	11	0,05%
Daño material / establecimiento público	11	0,05%
Agresión medio ambiente	9	0,04%
Avería vehículo autovía-autopista	9	0,04%
Búsqueda	9	0,04%
Alarma Vehículo	7	0,03%
Incendio establecimiento público	7	0,03%
Información posible Violencia de Género	7	0,03%
Abuso sexual menor	6	0,03%
Corte Suministro Agua	6	0,03%
Simulacro	6	0,03%
Traslado Secundario	6	0,03%
Explosión	5	0,02%



Rescate agua	5	0,02%
Traslado involuntario	5	0,02%
Abuso sexual otros	4	0,02%
Consulta médica	4	0,02%
Ferrocarril / herido o enfermo	4	0,02%
Incendio cuneta	4	0,02%
Mendicidad lugar público	4	0,02%
Incidencia Ferroviaria	3	0,01%
Intoxicación por Monóxido / otros gases	3	0,01%
Rescate / otros	3	0,01%
Contaminación / otros	2	0,01%
Desbordamiento cauce	2	0,01%
Felicitación Servicio	2	0,01%
Ferrocarril / arrollamiento	2	0,01%
Ferrocarril / vandalismo	2	0,01%
Incendio industria	2	0,01%
Incendio parking	2	0,01%
Incendio residencia	2	0,01%
Mendicidad menores	2	0,01%
Tirón bolso	2	0,01%
Traslado Secundario JS	2	0,01%
Accidente laboral persona atrapada	1	0,00%
Amenaza bomba	1	0,00%
Avería Transporte Mercancías Peligrosas	1	0,00%
Avistamientos	1	0,00%
Contaminación embalse - rios - pozos	1	0,00%
Derrumbe edificio	1	0,00%
Incendio edificio público	1	0,00%
Incendio vertedero	1	0,00%
Objetos/Documentos	1	0,00%
Rescate montaña	1	0,00%
Robo con arma blanca	1	0,00%
Solicitud Quitanieves / Sal Carretera	1	0,00%
Solicitud Quitanieves / Sal Población	1	0,00%
TOTAL	23.438	100,00%





NOTICIAS RELEVANTES EN PRENSA DE INTERVENCIONES POLICIALES



Valladolid

El Norte de Castilla

Rescatan a una mujer agarrada a un tronco tras caer al Pisuerga

Dos policías locales han llegado hasta la víctima a nado junto al pilar del puente de la Condesa Eylo del lado de La Victoria

Lunes, 3 de junio 2024, 14:29

Dos policías locales de Valladolid, con la colaboración de Bomberos y agentes nacionales, han rescatado con vida este lunes a una mujer de 35 años que se había caído al Pisuerga, a la altura del puente de Condesa Eylo. Los hechos se han producido pasadas las 11:30 horas de este lunes, cuando una llamada ha alertado al Servicio de Emergencias 112 de que una persona se había precipitado a las aguas del río, aunque posteriormente se había agarrado a unos troncos al borde del pilar más cercano a la orilla del lado de La Victoria, en la margen derecha del río.

Inmediatamente se han desplazado a la zona varias patrullas de la Policía, así como los Bomberos con dos dotaciones (una por agua, con la lancha de rescate zodiac, y otra por tierra). A la llegada de estos últimos, la víctima ya había sido asistida por agentes municipales, dos de los cuales han llegado a nado -unos veinte metros- hasta ella, y han permanecido a su lado hasta la llegada de la lancha, momento en el que los efectivos del Servicio de Extinción del Incendio han procedido a sacarla del agua para ponerla a salvo.



VALLADOLID PLURAL

El policía municipal asesinado Daniel Prieto da nombre a la Comisaría de La Rondilla: "El recuerdo de los buenos siempre estará presente"

Cristina Álvarez

La **Comisaría de la Policía Municipal** del distrito 2 en el barrio de La Rondilla llevará desde hoy el nombre de **Daniel Prieto**, el agente fallecido en acto de servicio el **16 de septiembre de 1987**. El alcalde de Valladolid, Jesús Julio Carnero, descubrió este lunes 16 de septiembre, coincidiendo con el **37 aniversario del asesinato de Prieto**, la placa que da nombre al edificio policial junto al concejal de Salud Pública y Seguridad Ciudadana, Alberto Cuadrado, en un **acto cargado de emoción**. En el lugar también estuvieron presentes varios concejales, agentes de la Policía Municipal, la superintendente Julia González y la mujer del fallecido.



«Estamos en un acto que expresa muy bien lo mejor que tiene el **ser humano**, que es **la capacidad de reconocer a los suyos, a los mejores, a los que han dado hasta su vida**, precisamente, por los demás. Luchando contra el mal, el bien siempre vence», ha expresado el regidor vallisoletano. «Bien es cierto, que para vencer el bien, **muchas veces hace que por el camino se queden**, en este caso, vidas humanas», ha lamentado. Asimismo, el alcalde ha destacado que «hoy el **bien de Daniel Prieto**, de su mujer, sus hijos, su nieto, queda agrandado de por vida **venciendo en el recuerdo**, y recordad etimológicamente significa volver a atraer por el corazón, y hoy es lo que está haciendo la Policía Municipal con su compañero Daniel Prieto. **Volverle a traer con nosotros con el corazón**. 37 años son muchísimos años, pero **el recuerdo de los buenos siempre estará presente**».

La Comisaría del distrito 2, denominada desde este lunes Daniel Prieto, está ubicada en **La Rondilla**, un barrio que para el alcalde de Valladolid, es «**mi barrio**». «Yo he vivido toda mi vida en la **calle Amor de Dios**, número 21. En aquel momento, aquí había un bar y no una Comisaría, hasta que conseguimos todos los vallisoletanos que este distrito de La Rondilla contara con una **sede de la Policía Municipal**», ha señalado emocionado Jesús Julio Carnero. En esta línea, el regidor vallisoletano ha confesado que «**el barrio ha cambiado, pero siempre permanece**, el que es un barrio muy característico de Valladolid, de los más característicos, al cual yo sigo teniéndole **muchísimo cariño**», ha reconocido.

Cabe recordar, que hace 37 años, el 16 de septiembre de 1987 se produjo en Valladolid el **triple crimen de los hermanos Garfía** que conmocionó a los vallisoletanos. Aquella madrugada, los hermanos acabaron con la vida del **agente de la Policía Municipal Daniel Prieto Díaz**, de 35 años, junto al **guardia civil Avelino Martín** -que intentaron detenerlos cuando huían en un **coche robado** con la intención de cometer un atraco-, y del vecino de Medina del Campo, **Juan Ignacio Ortiz**.



Así será el dispositivo de seguridad de los Goya: más de 1.000 agentes y cortes de calles en Valladolid

Valladolid acoge este sábado 10 de febrero la gala de los Premios Goya, en una jornada que estará marcada por manifestaciones contra el Gobierno castellanoleonés y por las reivindicaciones de los agricultores, lo que ha llevado a las autoridades a coordinar un despliegue de seguridad “sin precedentes”, según [ha afirmado](#) la Delegación del Gobierno en Castilla y León.

La ceremonia de la 38.^a edición de los premios comenzará a las 22:00 h y durará aproximadamente tres horas. Se desarrollará en la Feria de Valladolid, [un recinto](#) que “mostrará un aspecto completamente diferente” para acoger la gran fiesta del cine español.



Diferentes unidades y grupos de la **Policía Nacional** y la **Guardia Civil** velarán por la seguridad de la gala de los Goya en coordinación con la **Policía Municipal** de Valladolid.

Según las cifras aportadas por la Delegación del Gobierno en la región a Newtral.es, habrá unos **1.100 guardias civiles y policías nacionales** desplegados. El cuerpo municipal, preguntado por este medio, ha dicho no conocer con exactitud cuántos de sus efectivos trabajarán en el dispositivo de los Goya, aunque medios como [El Mundo](#) hablan de unos 300 agentes.

Policías municipales de Valladolid rumbo a la DANA

Diego González

El Ayuntamiento de Valladolid envía este lunes a otros ocho agentes, pertenecientes a la Policía Municipal, a Sedaví, en Valencia, para que releven al equipo que se destinó el pasado 1 de diciembre para colaborar en tareas de control del tráfico y asistencia a la población, tras los efectos de la DANA, el pasado 29 de octubre.



Agentes de la Policía Municipal que darán relevo en Sedaví E.M.

Antes del desplazamiento de ambas dotaciones, el propio Centro de Coordinación de Emergencias de la Comunidad Valenciana señaló que "sigue siendo imprescindible la **ayuda de efectivos uniformados**, ya que estamos en una fase de reconstrucción y rehabilitación de infraestructuras, por lo que las calles están llenas de maquinaria pesada, así como también es urgente la retirada de vehículos de garajes y calles puesto que se están produciendo continuos incendios y explosiones que suponen un peligro para la ciudadanía".

Dicho y hecho, el Ayuntamiento de Valladolid seguirá suministrando apoyo a la región afectada por las lluvias torrenciales. Y continúa a través de su servicio policial, con **un segundo grupo de ocho agentes municipales voluntarios que harán relevo al primero que fue el día 1 de diciembre**. Así, partieron este lunes, a las 7.30 horas hacia Sedaví, uno de los 78 pueblos valencianos perjudicados.

El Norte de Castilla

La Policía Municipal, con su servicio SAVVD, medalla de plata



Además, 128 agentes de distintos cuerpos de Policía Local de distintos municipios de Valladolid han logrado la medalla de plata junto con el cuerpo de Policía Local de Valladolid por su trabajo en el ámbito de la protección integral de víctimas de violencia doméstica al **SERVICIO DE ATENCIÓN A VÍCTIMAS DE VIOLENCIA DOMÉSTICA DEL CUERPO DE POLICÍA MUNICIPAL DE VALLADOLID (SAVVD)**, en reconocimiento a su encomiable y comprometido trabajo, desarrollado en el ámbito de la protección integral de víctimas de violencia de género desde hace más de veinte años.



El Norte de Castilla

Tres detenidos tras una pelea a machetazos en San Pablo

Miércoles, 8 de mayo 2024, 14:27

Agentes de la Policía Municipal han detenido este miércoles a tres personas tras una pelea con machetes en las inmediaciones de la plaza San Pablo de Valladolid. Los hechos se han producido a las 13:45 horas en la calle Sinagoga, cuando Emergencias ha recibido una llamada que alertaba de una trifulca entre varias personas y requería asistencia sanitaria para, en principio, uno de los implicados.



Hasta el lugar se han desplazado varias patrullas de la Policía Municipal que, tras una breve persecución, finalmente han arrestado a los implicados en la plaza de la Trinidad. La rápida actuación policial ha permitido detener a tres personas, que apenas quince minutos después de recibir el aviso de la pelea ya se encontraban en Comisaría.

También ha acudido a la zona personal sanitario, que tras atender 'in situ' al herido le ha trasladado al Hospital Clínico con heridas en la cabeza y una mano, si bien su estado en principio no reviste gravedad.

No es el primer incidente de estas características que se produce en Valladolid. En lo que va de año, se han registrado varias agresiones con machetes de por medio, como la que tuvo lugar a principios de enero, cuando un hombre de 36 años [resultó herido tras ser agredido](#) con un cuchillo de grandes dimensiones en la calle Nicolás Salmerón.



POLICÍA MUNICIPAL

SIEMPRE AL SERVICIO DE LA CIUDAD DE VALLADOLID

