



Ayuntamiento de
Valladolid

MEMORIA

2025





Edita: Ayuntamiento de Valladolid

Textos: Policía Municipal de Valladolid

Diseño y arte final: Jefatura Policía Municipal

© Prohibida la reproducción total o parcial de las fotografías y textos de esta publicación.
JLH



POLICÍA MUNICIPAL DE VALLADOLID

MEMORIA 2025



Presentamos la Memoria de Actividades que recoge el trabajo realizado durante el año 2025 por nuestra Policía Municipal. Su labor ha facilitado que la convivencia en la ciudad se desarrolle de la manera más ordenada y segura posible. Y eso, aunque a veces no se perciba en toda su magnitud, es la base sobre la que se construye un entorno urbano próspero y cohesionado.



Quiero detenerme en algunos episodios que honran profundamente a este Cuerpo. En abril de 2025, cuando un apagón eléctrico sumió a toda España en la penumbra y la incertidumbre, en nuestra ciudad hubo una luz que jamás se extinguió: la vocación de servicio de la Policía Municipal de Valladolid.

Numerosos vecinos quedaron atrapados en ascensores cuando el suministro eléctrico se interrumpió de forma repentina. Los agentes acudieron con rapidez, manteniendo la calma en situaciones de ansiedad y coordinándose con bomberos y servicios técnicos para liberar con seguridad a las personas que habían quedado encerradas.

Especialmente conmovedora fue también la ayuda prestada a personas con movilidad reducida. Ciudadanos que utilizan silla de ruedas y que dependen del ascensor para acceder a sus viviendas, se encontraron de pronto ante una barrera infranqueable. Los policías no dudaron en ofrecer apoyo físico y en organizar relevos para subir a estos vecinos por las escaleras de sus edificios, peldaño a peldaño, hasta que pudieron llegar a sus hogares.

Asimismo, cabe recordar que, mientras semáforos y farolas quedaban inertes, los agentes tomaron las calles con una serenidad admirable. Cada gesto transmitía calma, cada indicación era una garantía de seguridad. Su presencia constante evitó situaciones de riesgo, disuadió conductas incívicas y sostuvo el espíritu vecinal de una ciudad que respondió con responsabilidad y solidaridad.

Los vallisoletanos nos sentimos especialmente orgullosos de nuestros agentes por otros muchos actos de servicio ocurridos en 2025. Entre ellos, destaca la intervención en la que lograron salvar la vida de un bebé que había dejado de respirar mientras se encontraba con su madre. Durante el traslado a Urgencias, uno de los agentes le practicó un masaje cardiaco y maniobras de reanimación cardiopulmonar, logrando que el niño reaccionara y comenzara a llorar, un signo claro de que había recuperado la respiración. Sin su intervención inmediata, y sin su determinación para aplicar las maniobras de reanimación, el desenlace podría haber sido trágico.

De la misma manera, resultó clave la actuación de nuestro Cuerpo policial cuando atendieron a una mujer que estaba sufriendo un infarto en plena calle Mantería, y necesitaba urgentemente un desfibrilador, o en el caso de un hombre que sufrió parada cardíaca en la Plaza de Colón y fue reanimado por dos agentes.

Unas actuaciones ejemplares que se proyectan también en el permanente trabajo coordinado con otras Fuerzas y Cuerpos de Seguridad del Estado.

En este sentido, quiero recordar la labor conjunta llevada a cabo en la celebración de la contrarreloj individual de la Vuelta Ciclista a España el 11 de septiembre de 2025. Un evento en el que nuestra Policía Municipal desempeñó un papel fundamental para que la prueba pudiera desarrollarse con seguridad y sin incidentes graves. La eficacia, la coordinación y la capacidad demostrada en la gestión de este evento internacional de gran impacto para la ciudad fueron clave para garantizar que una etapa de La Vuelta tan exigente pudiera celebrarse con éxito, superando las complejas dificultades logísticas que implicaba su organización.

Es a su vez especialmente destacable el trabajo didáctico que se desarrolla con los más jóvenes. La Academia de la Policía Municipal organiza actividades educativas y charlas sobre cuestiones tan relevantes como el consumo de alcohol y drogas, los riesgos de Internet o la violencia de género, llegando a miles de alumnos.

Y si hay un modelo que define bien esa cercanía es la Policía de Barrio. Un modelo basado en el conocimiento directo de cada zona, en el trato diario con los vecinos, en la detección temprana de conflictos y en la protección específica de las personas más vulnerables. La seguridad no se impone; se construye desde la confianza. La seguridad del siglo XXI es también sensibilidad social.

Esta Memoria no es un punto final; es un punto de partida. Constituye una herramienta de análisis que nos permite mejorar, reforzar lo que funciona y afrontar con determinación los nuevos retos que vendrán. Porque vendrán nuevos desafíos: tecnológicos, sociales, de movilidad, de convivencia. Y estoy convencido de que nuestra Policía Municipal sabrá afrontarlos con la misma profesionalidad que ha demostrado hasta ahora.

Sigamos trabajando juntos para que nuestra ciudad continúe siendo un referente de convivencia, seguridad y solidaridad.
Gracias a todos.

Jesús Julio Carnero García
Alcalde de Valladolid



Como Superintendente Jefa de la Policía Municipal de Valladolid, es para mí un honor presentar esta Memoria Anual, que recoge de manera fiel y rigurosa el trabajo desarrollado por nuestra plantilla a lo largo del año 2025 al servicio de la ciudadanía.



Este documento no es solo una recopilación de datos y actuaciones, sino el reflejo del esfuerzo diario de hombres y mujeres que, con profesionalidad, vocación de servicio y compromiso, velan por la seguridad, la convivencia y el bienestar de todos los vallisoletanos. Cada intervención, cada servicio prestado y cada iniciativa formativa o preventiva tiene como finalidad última proteger a las personas y mejorar su calidad de vida.

Durante el año 2025 hemos afrontado importantes retos, reforzando nuestra presencia en las calles, modernizando recursos y apostando firmemente por la formación continua como herramienta esencial para ofrecer un servicio eficaz y cercano. La prevención, la seguridad vial, la atención a las víctimas y la protección de los colectivos más vulnerables han seguido siendo pilares fundamentales de nuestra actuación.

Quiero destacar especialmente la implicación del Cuerpo en situaciones extraordinarias que han requerido un esfuerzo adicional, demostrando una vez más nuestra capacidad de adaptación, coordinación con otros organismos y espíritu solidario. Estas actuaciones evidencian que la Policía Municipal de Valladolid es una institución preparada para responder tanto a las necesidades cotidianas como a las circunstancias más complejas.

Asimismo, esta Memoria pone de manifiesto la importancia de la educación vial y de las acciones formativas dirigidas a escolares, jóvenes y mayores, convencidos de que la prevención es la base de una ciudad más segura. Nuestro trabajo en los centros educativos y en los barrios consolida una relación de confianza con la ciudadanía, imprescindible para una policía cercana y eficaz.

Deseo expresar mi reconocimiento a todos los miembros de la Policía Municipal de Valladolid por su dedicación, su profesionalidad y su lealtad al servicio público, así como agradecer la colaboración de otras Fuerzas y Cuerpos de Seguridad y de las distintas áreas municipales con las que trabajamos de manera coordinada.

Esta Memoria pretende ser un ejercicio de transparencia y un instrumento de análisis que permita seguir mejorando. Nuestro compromiso es continuar avanzando hacia una policía moderna, humana y eficiente, siempre al servicio de Valladolid y de quienes la habitan.

Julia González Calleja
Superintendente Jefa



ÍNDICE

INTRODUCCIÓN: Valladolid- Datos Geográficos y Socioeconómicos	9
JEFATURA	20
DIVISIÓN DE ANÁLISIS, PROGRAMACIÓN Y RECURSOS – Sistema de Calidad ISO 9001:2015	23
Sistema de Calidad ISO 9001:2015	24
Planificación Servicio Operativo	34
Academia	45
Sección de Recursos	73
DIVISIÓN OPERATIVA	82
Investigación de Siniestros Viales y Atestados	96
Servicio de Atención a Víctimas de Violencia Doméstica	120
Subgrupo de Servicios Técnicos y Especiales	132
DIVISIÓN DE CONTROL DE LA LEGALIDAD VIAL	137
INCIDENTES ATENDIDOS A TRAVÉS DEL 112	144
NOTICIAS RELEVANTES EN PRENSA DE INTERVENCIONES POLICIALES	148





INTRODUCCIÓN: VALLADOLID

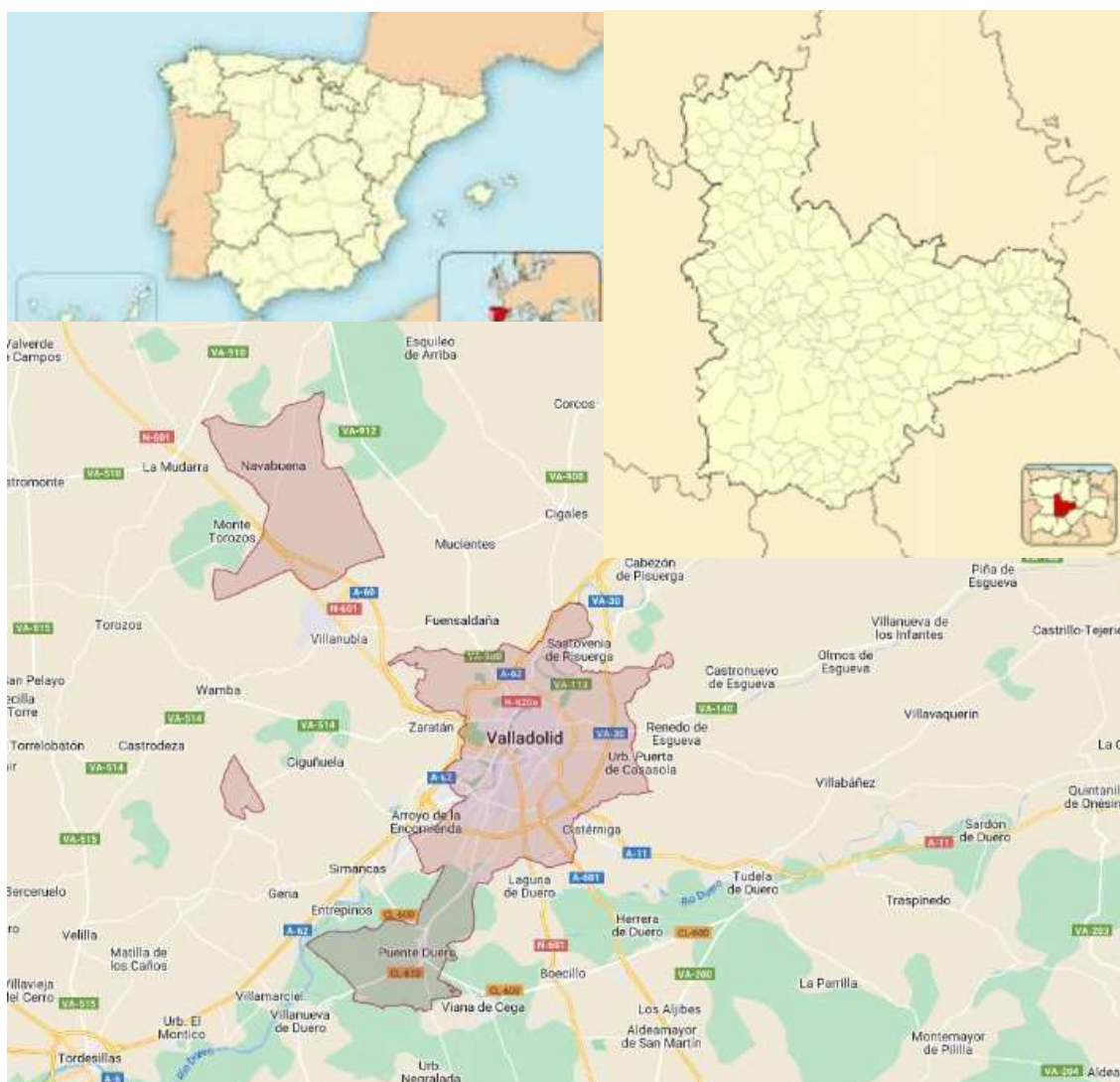
DATOS GEOGRÁFICOS Y SOCIOECONÓMICOS



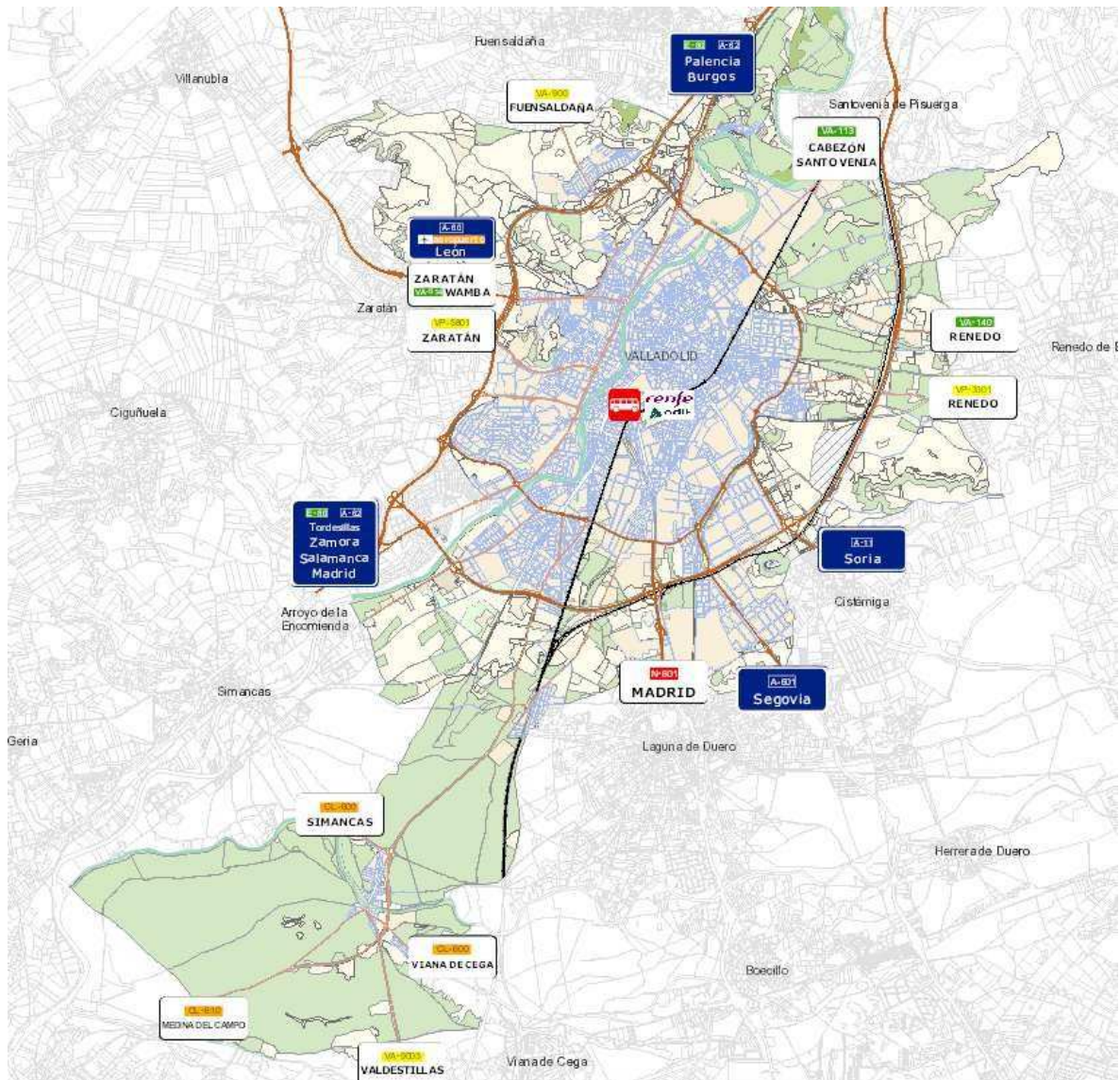
DATOS GEOGRÁFICOS Y SOCIOECONÓMICOS

Se han incluido en la presente Memoria, algunos datos estadísticos básicos generales, ya que se considera de gran importancia para poder establecer un marco concreto del trabajo de la Policía Municipal y poder valorar adecuadamente los datos sobre el trabajo policial situándolos en un contexto concreto.

UBICACIÓN GEOGRÁFICA DE VALLADOLID



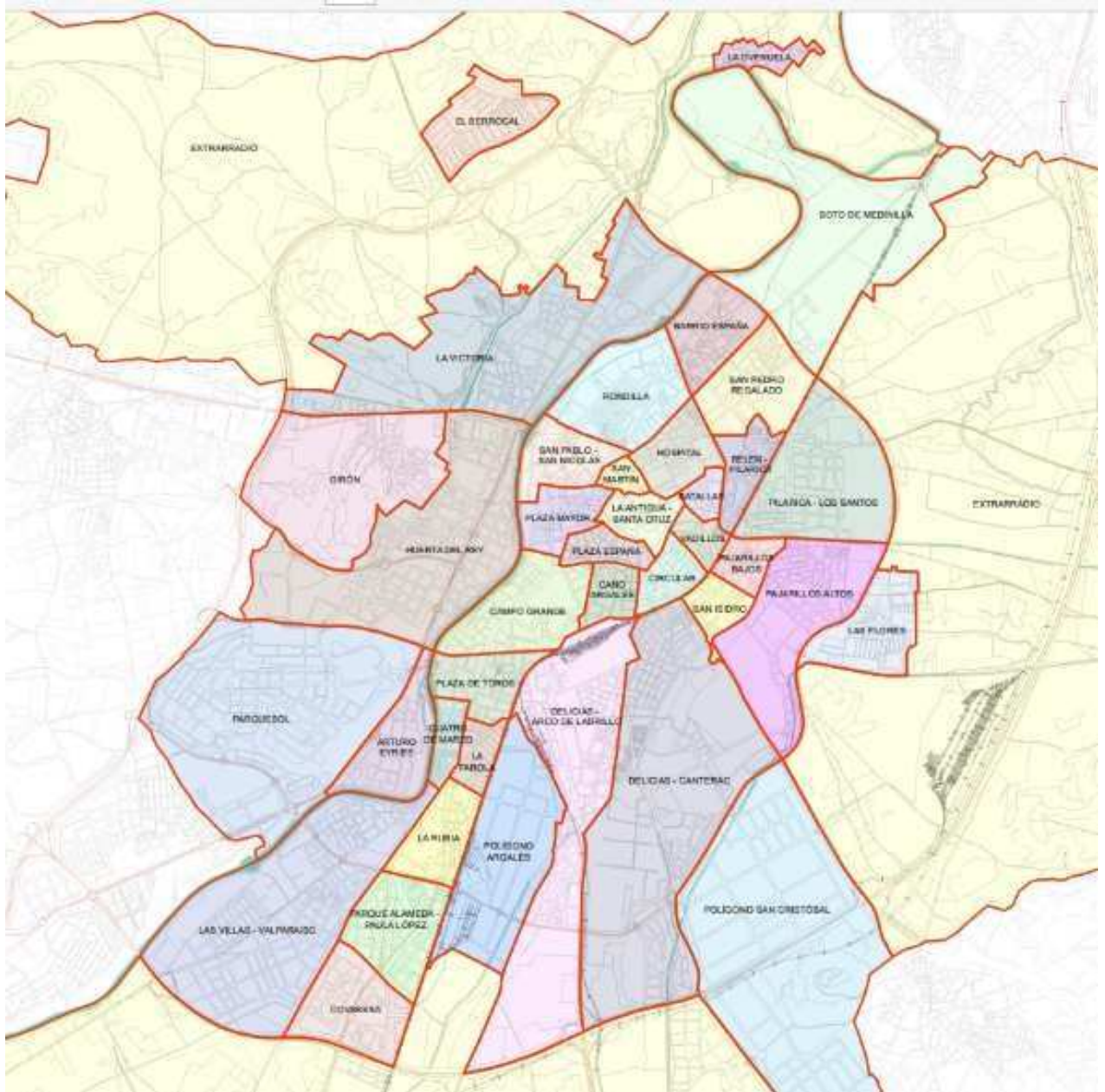
RED DE CARRETERAS



VISTA AEREA



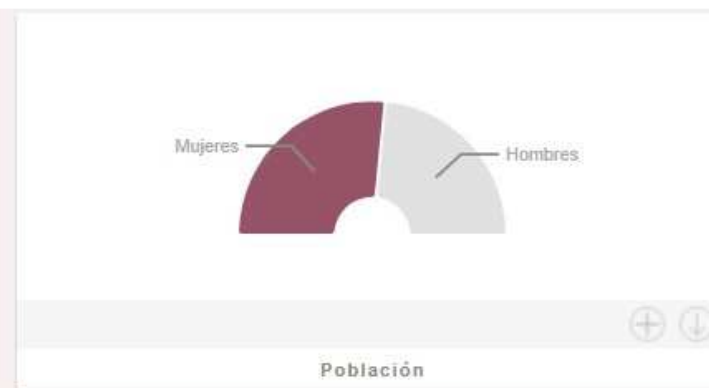
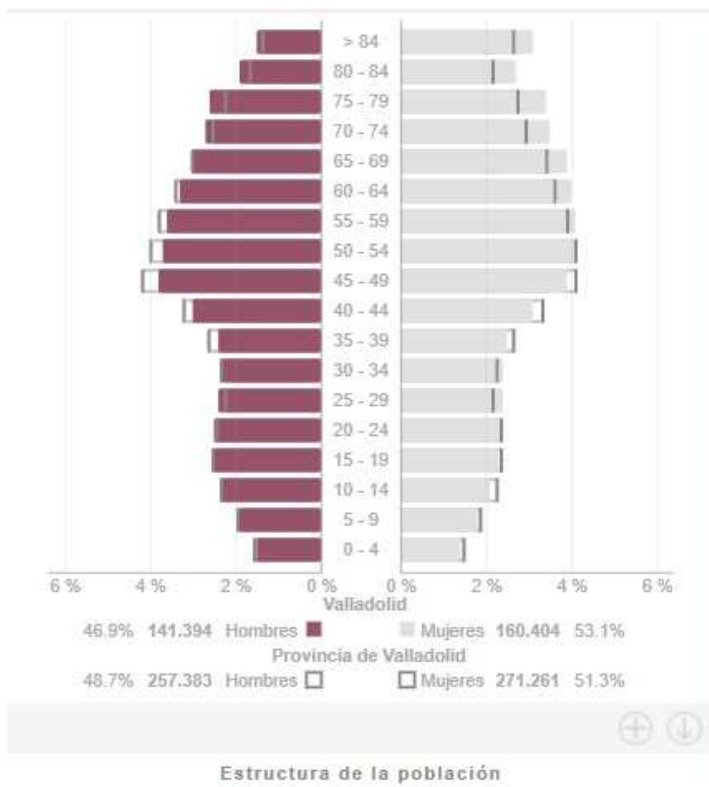
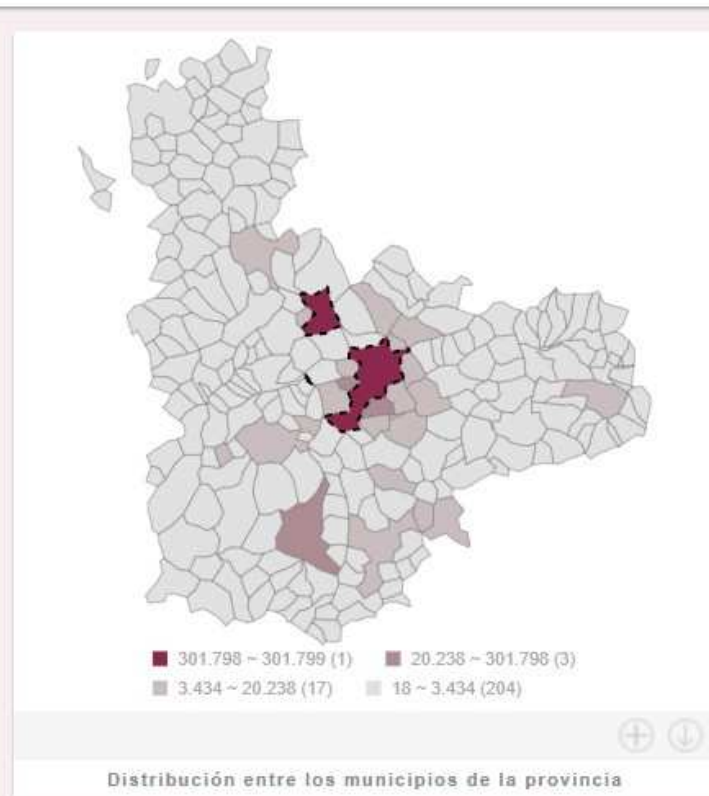
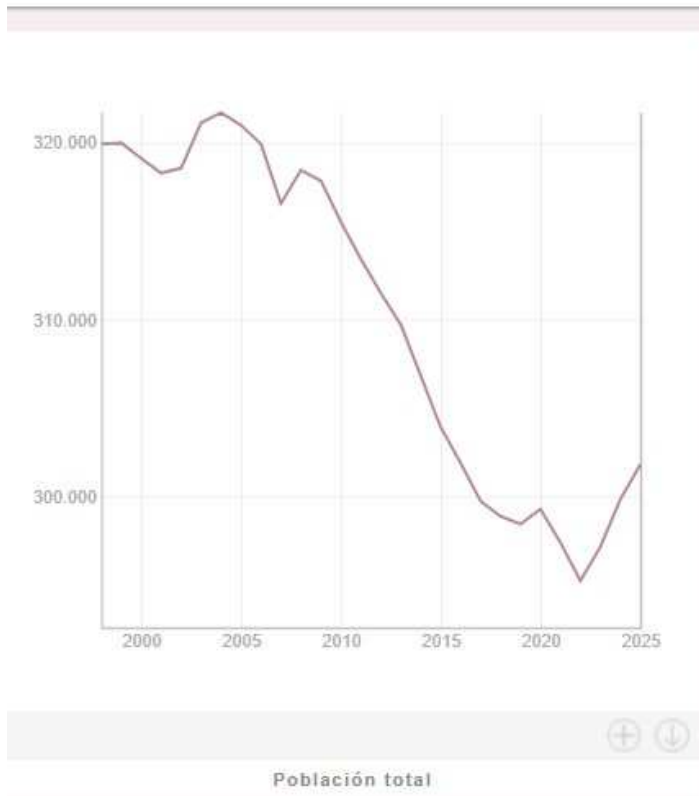
BARRIOS



Periodo: Anual 2025

Fuente: INE, Censo de Población Anual desde 2021. INE, Padrón Municipal, hasta 2020.

El Censo de Población Anual muestra la cifra oficial de la población residente a 1 de enero de cada año. El Padrón Municipal muestra la cifra de personas empadronadas a 1 de enero de cada año.



Porcentaje de población extranjera

8,2 %

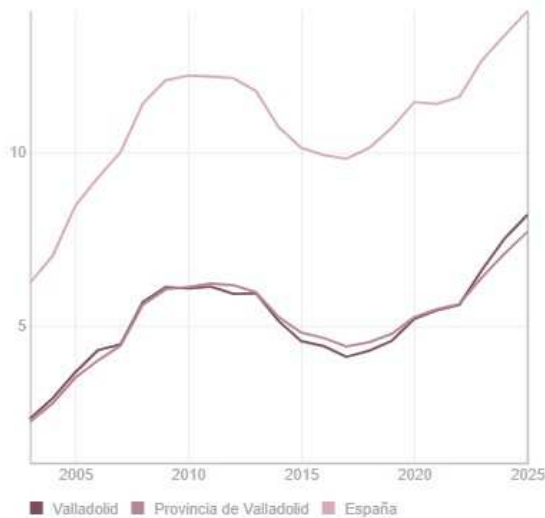
Variación anual: 9,0% ↑

Período: Anual 2025

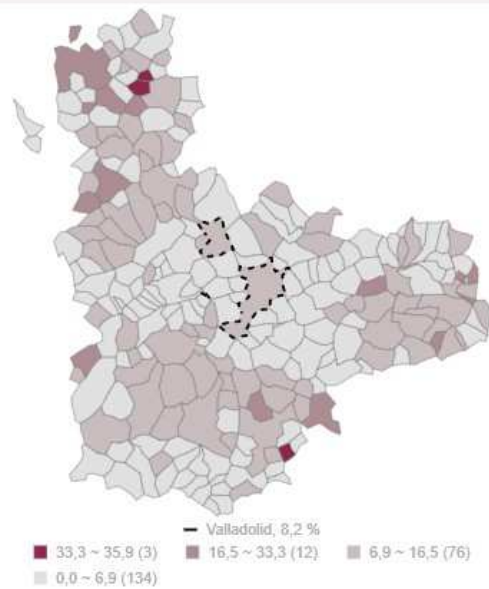
Fuente: INE, Censo de Población Anual desde 2021. INE, Padrón Municipal, hasta 2020.

Cálculo: $(\text{población extranjera} / \text{población total}) * 100$

Porcentaje de extranjeros sobre el total de la población.



Porcentaje de población extranjera



Distribución entre los municipios de la provincia

Edad media de la población

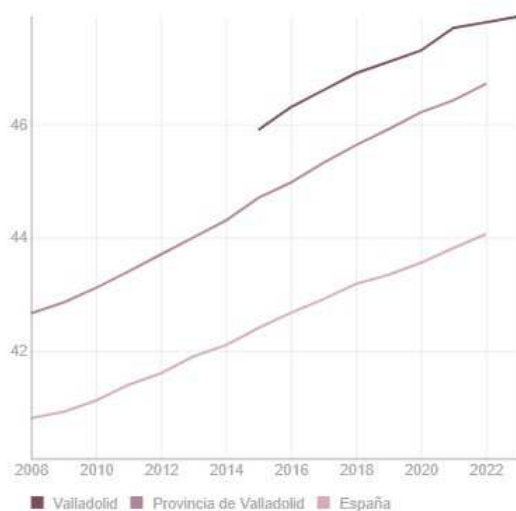
47,9 años

Variación anual: 0,2% ↑

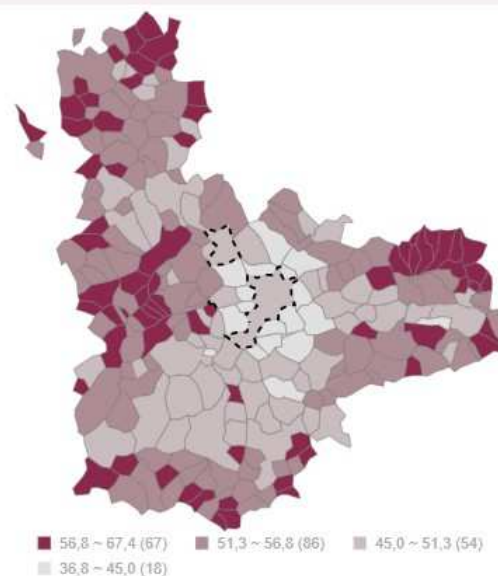
Período: Anual 2023

Fuente: INE, Distribución de renta de los hogares

Promedio de edades de la población en el territorio



Edad media en años



Distribución entre los municipios de la provincia



Porcentaje de población de 65 y más años

28,3 %

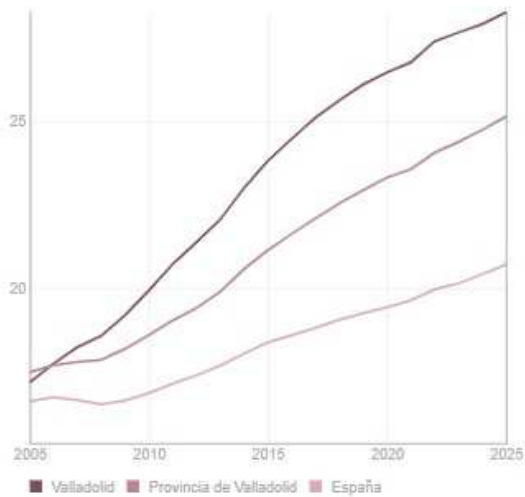
Variación anual: 1,3% 

Periodo: Anual 2025

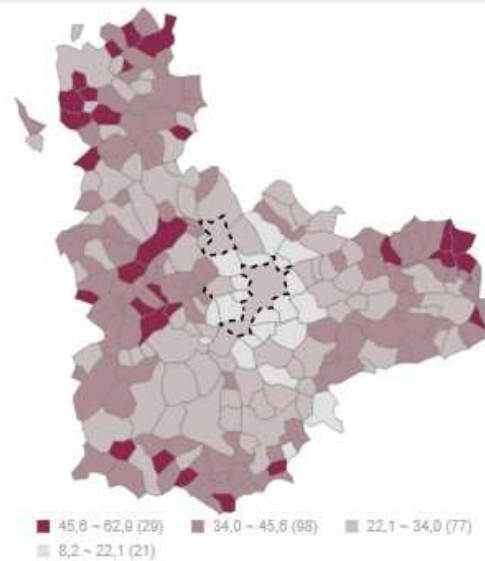
Fuente: Elaboración propia con datos del INE

Cálculo: $(\text{población mayor de 64 años} / \text{población total}) \times 100$

Porcentaje del grupo de edad sobre la población total.



Porcentaje de población de 65 y más años



Distribución entre los municipios de la provincia

Población parada

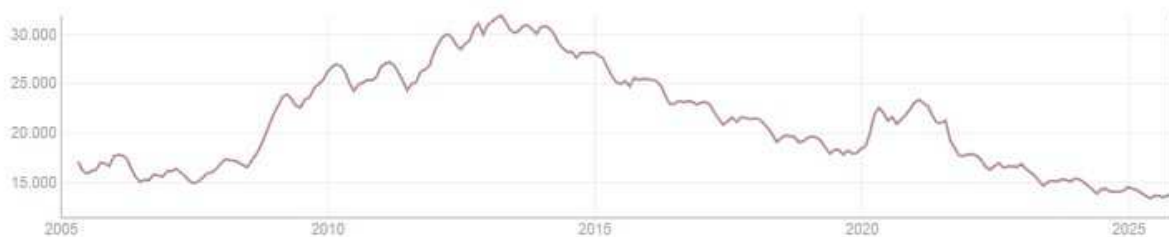
13.598 personas

Variación anual: -3,0% 

Periodo: Noviembre 2025

Fuente: Servicio Público de Empleo Estatal (SEPE)

Demandantes de empleo registrados en las oficinas del SEPE el último día de cada mes.



Parados registrados



Parados por sexo



Parados por grupos de edad



Tasa de desempleo

7,6 %

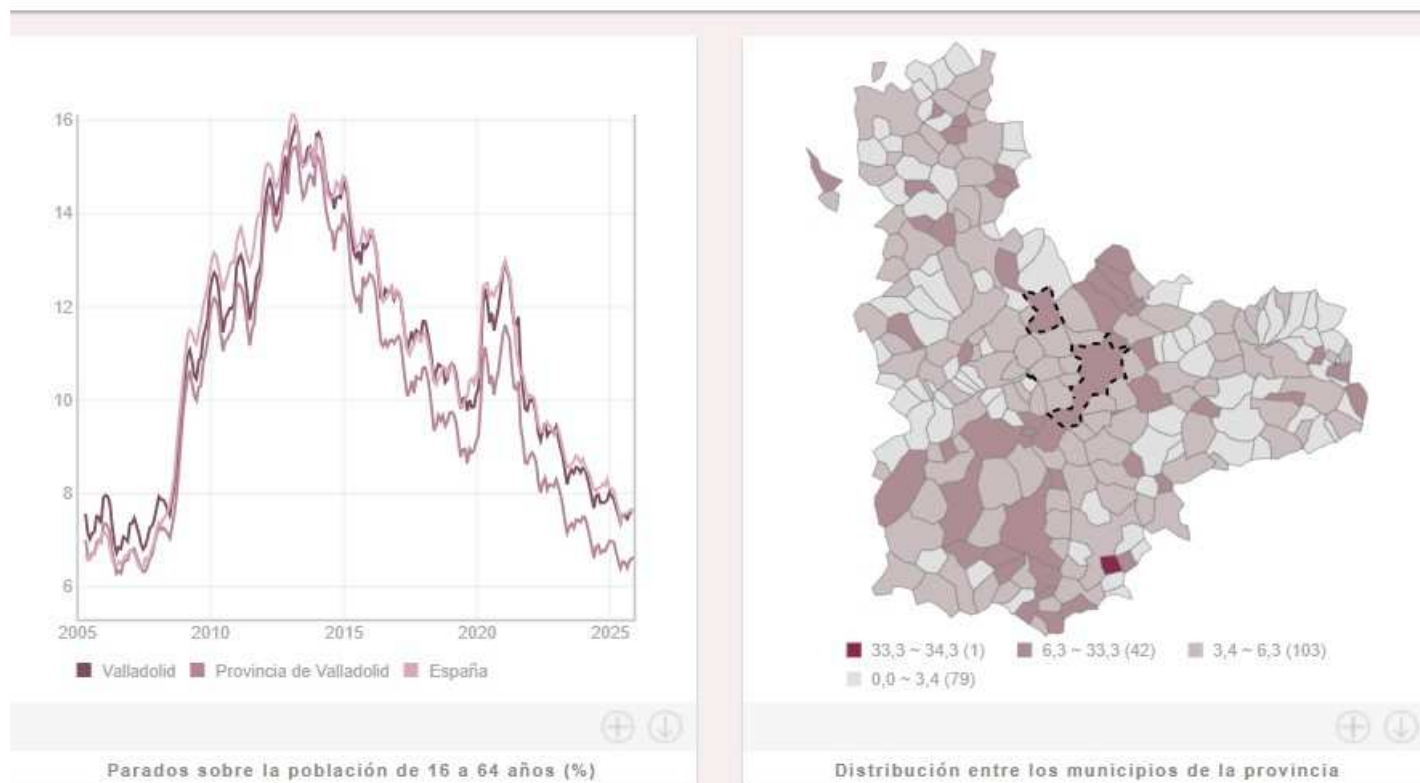
Variación anual: -3,1% ↓

Periodo: Noviembre 2025

Fuente: Elaboración propia con datos del SEPE y del INE

Cálculo: $(\text{población parada} / \text{población de 16 a 64 años}) \times 100$

Porcentaje de población parada sobre la población en edad de trabajar.



Población empleada

161.449 personas

Variación anual: 1,4% ↑

Periodo: Noviembre 2025

Fuente: Tesorería General de la Seguridad Social

Cálculo: *asalariados + autónomos*

Afiliaciones en alta (puestos de trabajo), por lugar de trabajo, existentes al final del mes. Por secreto estadístico no se proporcionan valores entre 1 y 4. En estos casos los estimamos y es posible que el total y la suma de las partes difieran.



Renta media por hogar

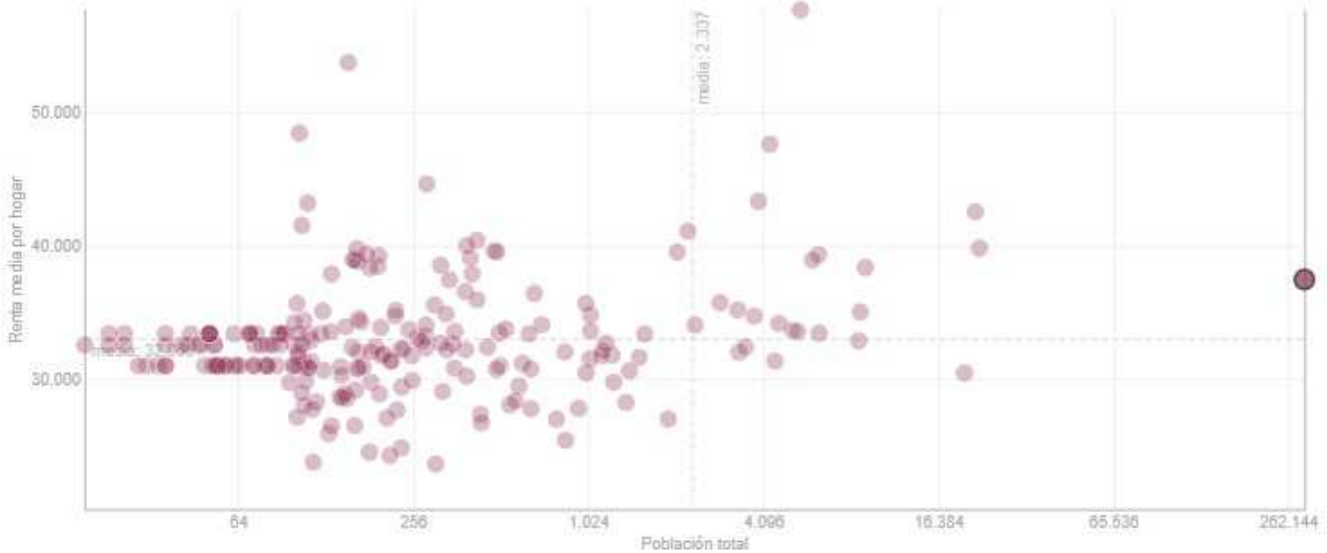
37.466 €

Variación anual: 5,8% ↑

Periodo: Anual 2023

Fuente: Municipios (INE, Distribución de renta de los hogares), España (INE, Encuesta de Condiciones de Vida)

Refleja la Renta Neta por hogar (Renta Bruta menos impuestos y cotizaciones). A nivel nacional, la fuente es la Encuesta de Condiciones de Vida. La Renta se asigna al municipio de residencia de la persona.



Distribución de la renta media de los hogares (€) según el tamaño de los municipios de la provincia

Turismos por cada 1.000 habitantes

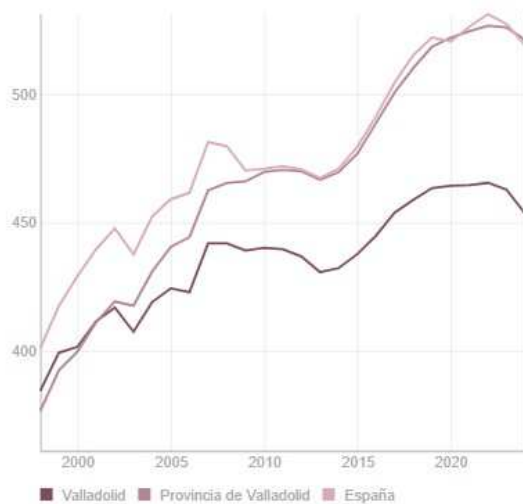
453 turismos

Variación anual: -2,0% ↓

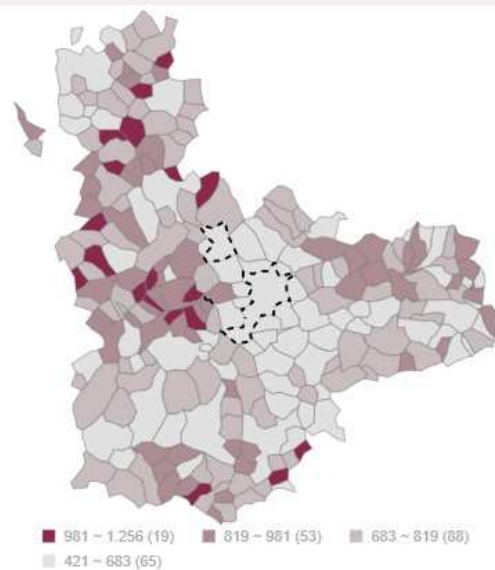
Periodo: Anual 2024

Fuente: Elaboración propia a partir de datos de la Dirección General de Tráfico y del INE.

Los turismos son vehículos que sirven al transporte de personas, cuyo peso sea inferior a los 3.500 Kg.



Turismos por cada 1.000 habitantes



Distribución entre los municipios de la provincia



Período: Noviembre 2025

Fuente: Dirección General de Tráfico, DGT

Número de vehículos con la matrícula registrada en el municipio cada mes.



Fuente: Observatorio urbano de Valladolid. Portal Estadístico Valladolid.

portalestadistico.com/municipioencifras/?pn=valladolid&pc=MIT08&idp=1&idpl=100&idioma=

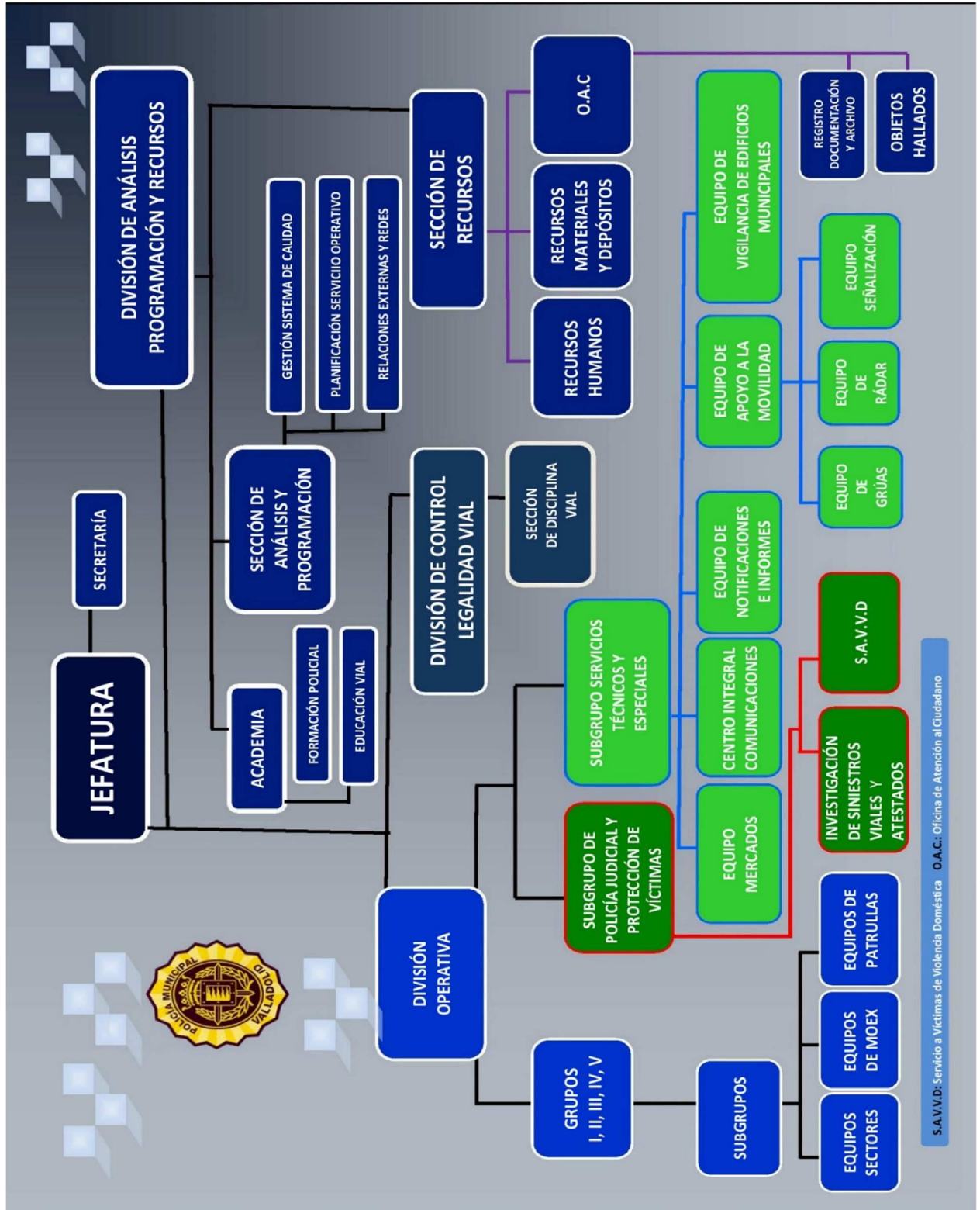


JEFATURA



JEFATURA

ORGANIGRAMA



S.A.V.V.D.-Servicio a Víctimas de Violencia Doméstica O.A.C.- Oficina de Atención al Ciudadano



ESCRITOS Y COMUNICACIONES TRAMITADAS

Alcaldía y Concejalías	374
Comunicaciones varias	2.813
Orden General del Cuerpo	247
Total	3.434

QUEJAS Y SUGERENCIAS DEL 010 TRAMITADAS POR EL SERVICIO DE POLICÍA MUNICIPAL

Total **2.812**

PRESUPUESTO DE POLICÍA

Gastos de personal	23.240.266
Bienes corrientes y servicios	2.933.903
Inversiones reales	954.563
Total del programa	27.128.732





DIVISIÓN DE ANÁLISIS PROGRAMACIÓN Y RECURSOS

GESTIÓN SISTEMA DE CALIDAD



POLÍTICA DE CALIDAD

“SIENDO VOLUNTAD DE LA JEFATURA EL COMPROMISO DE MEJORA CONTINUA, RATIFICAMOS LA ATENCIÓN AL CIUDADANO COMO PRINCIPAL OBJETIVO DE LA POLICÍA MUNICIPAL DE VALLADOLID.

PARA ELLO DEDICAREMOS LOS RECURSOS DISPONIBLES TANTO MATERIALES COMO HUMANOS, EN ARAS A OFRECER UNA ATENCIÓN ESMERADA Y SATISFACER CON EL MÁXIMO DE EFICACIA SUS REQUERIMIENTOS EN EL MARCO DE LAS FUNCIONES LEGALMENTE ESTABLECIDAS”.

LA SUPERINTENDENTE JEFA



Handwritten signature in blue ink, likely belonging to the Superintendent.



SISTEMA DE CALIDAD ISO 9001:2015

Carta de servicios:

COMPROMISOS DE CALIDAD

- Tiempo de respuesta a cualquier requerimiento de actuación urgente, en cualquier punto del término municipal con llegada al lugar de los hechos en un tiempo máximo de 6 minutos.
- Intervención en las actuaciones relacionadas con la seguridad ciudadana inscritas en el ámbito penal con un porcentaje de participación del 30%.
- Intervención en las actuaciones relacionadas con la seguridad ciudadana inscritas en el ámbito administrativo con un porcentaje de participación del 35%.
- Atención y trato esmerado en todas las actuaciones que afectan a los ciudadanos con un índice de satisfacción del 85% con especial apoyo a las víctimas que necesiten ayuda, asesoramiento sobre los trámites a seguir e información sobre los servicios municipales a su disposición.
- Resolución en todas las Comisarías de Distrito de todo tipo de reclamaciones, sugerencias e informaciones con una ratio de eficiencia del 85%, con especial apoyo a las víctimas que necesitan ayuda, asesoramiento sobre los trámites a seguir e información sobre servicios municipales a su disposición.
- Atención telefónica personalizada en horario de oficina desde las Comisarías de Distrito resolviendo los requerimientos no urgentes con un índice de satisfacción del 85%, con total confidencialidad y con posibilidad de acceso a otros servicios de urgencia.

- Prevención y mejora de la seguridad mediante un compromiso de 375.000 horas de patrulla al año.
- Participación en campañas de la DGT con un grado de compromiso del 80 %.
- Programación de actividades de formación continua y de apoyo profesional al servicio de Policía Municipal en número mayor o igual a 250 horas/año, en materias como defensa personal, tiro y otras.
- Concienciación y mejora de la Seguridad Vial de los ciudadanos mediante un compromiso de participación en el 80% de las campañas implementadas por la DGT, informando a los ciudadanos de los resultados obtenidos, vehículos controlados e infracciones detectadas.
- Contactar con el propietario de objetos hallados localizables previa investigación y averiguación de su procedencia en el plazo máximo de 3 días laborables.



INFORMACIÓN DE CARÁCTER GENERAL POLICÍA

- Concejalía Salud Pública y Seguridad Ciudadana.
- Dirección Postal: Avda. de Burgos nº 11 Valladolid 47009.
- Teléfono: 983 426 150 Emergencias 092.
- web: <https://www.valladolid.es/es/temas/hacemos/policia-municipal>
- Correo electrónico: repmm@ava.es
- X: <https://x.com/PoliciaMV>
- Facebook: <https://www.facebook.com/PoliciaVLL>.
- Instagram: <https://www.instagram.com/policiavll>

SERVICIOS QUE SE PRESTAN

- Proteger a las autoridades de la Corporación Local y vigilancia o custodia de sus edificaciones instalaciones.
- Ordenar, señalizar y dirigir el tráfico en el casco urbano, de acuerdo con lo establecido en las normas de circulación.
- Instruir atestados por siniestros viales de circulación dentro del casco urbano.
- Policía Administrativa en lo relativo a las Ordenanzas, Bandos y demás disposiciones municipales dentro del ámbito de su competencia.
- Participar en las funciones de Policía Judicial, en la forma establecida.
- Prestar auxilio en los casos de siniestro vial, catástrofe o calamidad pública.
- Realizar diligencias de prevención y cuantas actuaciones tiendan a evitar la comisión de actos delictivos.
- Vigilar los espacios públicos y colaborar con otros cuerpos policiales en materia de Orden Público cuando sean requeridos para ello.
- Cooperar en la resolución de los conflictos privados cuando sean requeridos para ello.
- Realizar campañas de Educación Vial.
- Servicio de Atención a Víctimas de Violencia Doméstica.
- Atención personalizada a la ciudadanía tanto telefónica como presencial en las comisarías y en la vía pública.



INDICADORES DEL CUMPLIMIENTO DE LOS COMPROMISOS

- Plazo de tiempo de respuesta ante cada requerimiento de actuación urgente.
- Nº de intervenciones en las actuaciones relacionadas con la seguridad ciudadana inscritas en el ámbito penal.
- Participación en las actuaciones relacionadas con la seguridad ciudadana inscritas en el ámbito administrativo.
- Índice de Satisfacción ciudadana tras consulta.
- Nº de participaciones en campañas de la DGT.
- Horas anuales destinadas a la formación continua de la plantilla.
- Nº de resoluciones/anuales en materias de quejas y sugerencias.
- Nº de horas de patrulla anual.
- % de actuaciones de remisión de objetos hallados a su procedencia en un plazo de máximo 3 días laborales sobre el total de expedientes en la materia.

MEDIDAS DE SUBSANACIÓN

Formas de presentación reclamaciones:

- Por teléfono a través del Servicio de Información 010.
- Por escrito a través de las Hojas de Quejas y Reclamaciones existentes en las sedes de las Comisarías de Barrio.
- Por escrito a través de Registro.
- Por correo electrónico a la dirección: 010@ava.es

INFORMACIÓN COMPLEMENTARIA

Formas de colaboración de los ciudadanos con la Policía Municipal:

- Por escrito a través de Registro.
- Por teléfono a las Comisarías y a Jefatura.
- Por teléfono en 092 línea de urgencias.
- Personalmente en las Comisarías de Barrio.
- Personalmente a los Policías de Servicio.
- Vías telemáticas habilitadas al efecto.





1.-Comisaría Distrito Primero
“Luis Eduardo Izquierdo Salamanca”
Calle Hornija nº 5
d1d@ava.es
Teléfono 983 235 572



2.-Comisaría Distrito Segundo
“Daniel Prieto Díaz”
Avda. Palencia nº 41
d2r@ava.es
Teléfono 983 264 634



3.-Comisaría Distrito Tercero
Calle Federico Landrove Moiño nº 4
d3p@ava.es
Teléfono 983 426 106



4.-Comisaría Distrito Cuarto
Ctra. de Rueda nº 29 bis
d4r@ava.es
Teléfono 983 426 462



5.-Comisaría Distrito Quinto
Avda. Burgos nº 11
d5c@ava.es
Teléfono 983 426 380

CALENDARIO DE ACTIVIDADES PARA EL SEGUIMIENTO DEL SISTEMA

PLAN DE CALIDAD	PRIMER TRIMESTRE	SEGUNDO TRIMESTRE	TERCER TRIMESTRE	CUARTO TRIMESTRE
INSPECCIÓN DE SERVICIOS	Grupo 4º	Grupo 2º Grupo 3º	Grupo 1º Grupo 5º	Secc. Recursos D. Operativa Jefatura
REVISIÓN POR LA DIRECCIÓN	SI	SI	SI	SI
REVISIÓN DE LOS COMPROMISOS	SI	SI	SI	SI
AUDITORÍAS INTERNAS	----	Grupo 1º (P)	Grupo 3º(A)	Jefatura Secc. Recursos D. Operativa
PLANIFICACIÓN DE LA CALIDAD	Plan Anual Enero			
REVISIÓN ARMEROS Y TRANSMISIONES	SI	SI	SI	SI
REVISIÓN VEHÍCULOS	SI	SI	SI	SI
FORMACIÓN CONTINUA	SI	SI	----	SI
NORMATIVA EXTERNA	SI	SI	SI	SI
FORMATOS Y FORMULARIOS	SI	SI	SI	SI
MEDICIÓN DE EQUIPOS	SI	SI	SI	SI
EVALUACIONES PROVEEDORES	----	----	----	SI
EVALUACIÓN FORMACIÓN	----	SI	----	SI



REVISIÓN DE LOS COMPROMISOS DE CALIDAD

Tiempo de respuesta en actuación urgente: menor a 6 minutos

Tiempo total actuación urgente	9.652 m.
Requerimientos	2.507
Respuesta	minutos 3'5''

Actuación policial en ámbito penal: mayor 30 %

Intervenciones Policía Municipal	1.549
Intervenciones C.N.P. y P.M.	4.004
Porcentaje	38,7 %

Actuación policial en ámbito administrativo: mayor 35 %

Actas Policía Municipal	2.822
Actas C.N.P. y P.M.	6.905
Porcentaje	40,9 %

Atención y trato satisfactorio: Mayor 85% (medidas vía encuestas aleatorias)

Satisfacción ciudadana	261
Total actuaciones	261
Porcentaje	100 %

Eficacia en intervención policial: Mayor 85% (vía encuestas aleatorias)

Actuaciones eficaces	261
Total actuaciones	261
Porcentaje	100 %

Atención telefónica: mayor 85 % (medidas vía encuestas aleatorias)

Satisfacción ciudadana	144
Total actuaciones	144
Porcentaje	100 %

Horas de servicio: mayor 375.000 horas/año

Total de horas realizadas	477.411 horas
---------------------------	---------------



Adhesión a las Campañas Programadas por la DGT mayor 80%

Número de Campañas de la DGT	9
Total Campañas adheridas de Policía Municipal	9

Porcentaje **100%**

Programación de acciones formativas mayor 250 h./año

Total nº horas formativas de Academia	981,5
---------------------------------------	-------

Porcentaje **100 %**

Mejora ciudadana en seguridad vial por información de campañas DGT mayor a 80 %

Número de campañas DGT	9
Información de campañas por Policía Municipal	9

Porcentaje **100 %**

Entrega/Información a propietarios de objetos hallados menor a 3 días

Número de objetos hallados localizables	2.613
Número de entrega/aviso a propietarios en <3 días	2.613

Porcentaje **100 %**



DATOS DE INTERÉS

ACCIONES DE MEJORA	NÚMERO
No Conformidad (Aud.EX.)	1
Acciones Correctivas	0
Áreas de mejora (Aud.EX.)	4

QUEJAS Y RECLAMACIONES PRESENTADAS POR LOS CIUDADANOS

DISTRITO 1º	5
DISTRITO 2º	8
DISTRITO 3º	3
DISTRITO 4º	4
DISTRITO 5º	4
DIV. OPERATIVA	4
SECCIÓN RECURSOS	0
TOTAL	28





DIVISIÓN DE ANÁLISIS PROGRAMACIÓN Y RECURSOS

PLANIFICACIÓN DEL SERVICIO OPERATIVO



DIVISIÓN DE ANÁLISIS PROGRAMACIÓN Y RECURSOS

PLANIFICACIÓN SERVICIO OPERATIVO

PLANIFICACIÓN DE SERVICIOS POLICIALES

SERVICIOS ORDINARIOS (CRONOGRAMA)	
Actividades religiosas	49
Vigilancia establecimientos hosteleros	184
Manifestaciones, concentraciones, campañas publicitarias	957
Actividades lúdicas	1.177
Actividades deportivas	118
Vigilancia y protección de actividad	8.257
TOTAL	10.742

SERVICIOS ESPECIALES	
Campañas en Colaboración con la D.G.T.	9
Actividades lúdicas	5
Vigilancia y protección de servicio	3
TOTAL	17



ÓRDENES DE SERVICIO

Actividades deportivas	70
Mandos y Agentes intervinientes	1.617
Tiempo empleado	9.459 h.
Actividades lúdicas	33
Mandos y Agentes intervinientes	1.743
Tiempo empleado	11.421 h.
Manifestaciones	36
Mandos y Agentes intervinientes	535
Tiempo empleado	1.318 h.
Protecciones autoridades	0
Mandos y Agentes intervinientes	0
Tiempo empleado	0 h.
Actividades religiosas	32
Mandos y Agentes intervinientes	912
Tiempo empleado	3.797 h.
Otras actividades	0
Mandos y Agentes intervinientes	0
Tiempo empleado	0 h.
Total Mandos y Agentes	4.807
Tiempo total empleado	25.995 h.
Órdenes de servicio realizadas	167
Órdenes de servicio anuladas	4
Total órdenes de servicio planificadas	171



CAMPAÑAS DE VEHÍCULOS

CAMPAÑA ESPECIAL DE CONTROL Y VIGILANCIA DE TRANSPORTE ESCOLAR

Realizada del 20 al 24 de enero de 2025, en colaboración con la DGT.

Vehículos inspeccionados:	11
Vehículos denunciados:	6
- Carecer de señal transporte escolar V-10:	2
- Carecer de autorización especial transporte escolar	5
TOTAL DENUNCIAS IMPUESTAS:	7



CAMPAÑA ESPECIAL DE VIGILANCIA Y CONTROL DE CAMIONES Y AUTOBUSES

Realizada del 17 al 23 de febrero de 2025, en colaboración con la DGT.

Vehículos inspeccionados	40
Vehículos denunciados	22
Denuncias impuestas	58
Tacógrafos y horas de conducción	14
Deficiencias técnicas, ITV	2
Mala estiba de la carga	10
Otras denuncias	32



CAMPAÑA ESPECIAL DE CONTROL DE NORMATIVAS APLICABLES AL USO DEL CINTURÓN DE SEGURIDAD Y SRI (Sistemas de Retención Infantil)

Realizada del 10 al 16 de marzo de 2025, en colaboración con la DGT.

VEHÍCULOS INSPECCIONADOS: 1.965
(1.771 turismos + 69 taxis + 32 autobuses + 93 vehículos mercancías).

¿Era correcto el uso del cinturón?

Conductores				Pasajero delantero				Pasajero trasero			
SI	%	NO	%	SI	%	NO	%	SI	%	NO	%
1.957	99,59	8	0,41	744	99,46	4	0,54	247	93,21	18	6,79

¿Era correcta la utilización de los sistemas de retención infantil?

Plazas delanteras				Plazas traseras			
SI	%	NO	%	SI	%	NO	%
6	85,71	1	14,29	141	96,58	5	3,42

Total infracciones detectadas sistema de retención infantil : 6

de un total de 150 vehículos que portaban sistemas de retención infantil.

Total infracciones detectadas: 36
(8 a conductores y 28 a pasajeros)



CAMPAÑA DE VIGILANCIA Y CONTROL DE ALCOHOL Y DROGAS EN CONDUCTORES

Realizada del 14 al 20 de julio de 2025, en colaboración con la DGT.

Alcohol:	
Total pruebas realizadas:	240
Total pruebas negativas:	239
Total pruebas positivas:	1

Drogas:	
Total pruebas realizadas:	7
Total pruebas negativas:	7
Total pruebas positivas:	0

CAMPAÑA ESPECIAL DE VIGILANCIA Y CONTROL DE VELOCIDAD

Realizada del 4 al 10 de agosto de 2025, en colaboración con la DGT.

TOTAL VEHÍCULOS CONTROLADOS: 1.539

VEHÍCULOS DENUNCIADOS: 55



CAMPAÑA ESPECIAL SOBRE DISTRACCIONES AL VOLANTE

Realizada del 6 al 12 de octubre de 2025, en colaboración con la DGT.

Total vehículos controlados	1.779
Vehículos denunciados:	85
Denuncias por utilizar teléfono móvil:	49
Denuncias por utilizar auriculares:	19
Denuncias por otras distracciones:	16
Denuncias por otras causas:	1

CAMPAÑA DE VIGILANCIA Y CONTROL DE TRANSPORTE ESCOLAR

Realizada del 10 al 14 de noviembre de 2025, en colaboración con la DGT.

Vehículos inspeccionados:	40
Vehículos denunciados:	11
Denuncias impuestas:	21
- Carecer de señal V-10:	5
- Carecer de autorización para Tte. escolar:	1
- I.T.V.:	2
- Puertas de servicio y emergencias:	2
- Ley Transportes por minoración descanso:	1
- Otros:	10



CAMPAÑA DE VIGILANCIA Y CONTROL DE FURGONETAS

Realizada del 24 al 30 de noviembre de 2025, en colaboración con la DGT.

Total vehículos controlados	531
Total denuncias impuestas	75
Irregularidades en la carga	6
Deficiencias técnicas: ITV, ..	8
Documentación	20
Otras denuncias	41



CAMPAÑA DE VIGILANCIA Y CONTROL DE ALCOHOL Y DROGAS EN CONDUCTORES

Realizada del 15 al 21 de diciembre de 2025, en colaboración con la DGT.

Alcohol:	
Número de pruebas realizados:	186
Pruebas con resultado positivo	0

Drogas:	
Número de pruebas realizadas:	9
Pruebas con resultado positivo	0



ACCIONES DE COMUNICACIÓN

Acciones realizadas

Conexiones radio (directo)	461
Grabaciones cuñas radio y TV	6
Concertar entrevistas TV, radio, prensa ...	24
Consultas radio y TV atendidas	437
Consultas agencias prensa atendidas	529
Consultas prensa escrita o digital atendidas	1.004
Colaboraciones artículos, reportajes ...	119
Colaboraciones Dpto. Prensa Ayuntamiento	129
Notas prensa enviadas	5
Envíos Información tráfico	247
Actualizaciones pág. web tráfico Ayuntamiento	804
Inserción noticias en web Ayuntamiento	9
Extractos prensa escrita	83
Resumen novedades diarias	365
Resumen novedades semanal	52
Otras colaboraciones y actividades	530
TOTAL	4.804

“Mensajes” publicados en los perfiles de la Policía Municipal de Valladolid:

5.489



@PoliciaMV



@PoliciaVLL



**Policía Municipal
de Valladolid**





DIVISIÓN DE ANÁLISIS PROGRAMACIÓN Y RECURSOS

ACADEMIA



DIVISIÓN DE ANÁLISIS PROGRAMACIÓN Y RECURSOS

ACADEMIA. FORMACIÓN POLICIAL

CURSOS	Ed.	HORAS LECTIVAS		Asistentes
		Por Edición	TOTAL	
Curso básico de fase local para agentes procedentes de movilidad y/o de otras plantillas	1	54	54	9
Manejo dispositivo electrónico de control (arma de electrochoque)	6	4,5	27	29
Primeros auxilios para personal no sanitario y manejo del desfibrilador	2	12	24	25
Formación Continua 2025	16	6,5	111	341
Espectáculos públicos y actividades recreativas	2	20	40	47
Actualización normativa en UAS y formación de nuevos pilotos	1	36	60	11
Formación básica para agentes de nuevo ingreso	1	300	300	35
Inspección de seguridad en la estiba de la carga	1	20	20	10
Policía judicial en materia de tráfico	1	20	20	21
Actualización normativa en materia de tacógrafo	1	20	20	15
Policía judicial en delitos de violencia de género y doméstica	1	25	25	29
TOTALES	33	47,09	701	572



PRÁCTICAS, JORNADAS Y CONFERENCIAS	Ed.	HORAS LECTIVAS		Asistentes
		Por Edición	TOTAL	
Prácticas de tiro policial	29	4	116	1050
Prácticas de conducción en motocicleta	2	6	24	36
Jornada sobre Concienciación sobre ciberseguridad	1	5	5	16
Jornada de Ciberseguridad taller OSINT Y SOCMINT	1	5	5	23
Jornada para Operarios de grúa	1	12	12	10
Jornadas Actualización normativa en medio ambiente	3	2,5	7,5	56
Jornadas para reciclaje primeros auxilios y uso del desfibrilador	5	4,5	18	53
Jornada sobre los Riesgos eléctricos	1	4,5	4,5	12
Jornadas sobre inteligencia artificial	3	4	12	35
Jornadas de defensa personal policial. Uso del bastón policial extensible	1	12	12	14
Jornadas de normativa de tráfico. Ordenanza sobre ciclos y Vehículos de movilidad personal	6	2	12	107
Jornadas de prevención de consumo de alcohol y drogas	2	4	8	27
Jornada de intervención policial en delitos violentos	2	3	6	58
Reciclaje y protocolo en el uso y manejo dispositivo electrónico de control (arma de electrochoque).	6	4	24	32
TOTALES	63	5,2	266	1529



RESUMEN TOTAL	
ACTIVIDADES FORMATIVAS	25
EDICIONES	96
ASISTENTES	2.101
HORAS DE FORMACIÓN	967



ACADEMIA. FORMACIÓN EXTERNA

CAMPAÑA DE EDUCACIÓN VIAL

El equipo de instructores de la Policía Municipal se encarga en cada curso escolar de formar y sensibilizar a los alumnos de los centros escolares de Valladolid sobre los principales temas referentes a la seguridad vial.

Hemos creado un programa adaptando los contenidos a las distintas edades de nuestros alumnos y a la Ley de Educación, en vigor desde el 2021 y que integra estos contenidos de manera transversal en distintas asignaturas.



En cada una de las etapas escolares explicamos las siguientes materias de seguridad vial:

- En la etapa infantil:

Se incluye dentro del área de crecimiento en armonía. En esta etapa los contenidos se focalizan en los desplazamientos e identificar las situaciones peligrosas.

- En la etapa de primaria:

Los contenidos se imparten en tres materias:

Educación en Valores (orientada a movilidad segura y sostenible).

Conocimiento del Medio Natural, Social y Cultural (centrado en la ciudad como espacio de convivencia y también se muestran normas básicas de circulación).

Educación Física (en el primer ciclo de Primaria, girando en torno al papel del estudiante como peatón, mientras que en el segundo se centra en las normas de uso y circulación cuando se monta en bicicleta).

- En la etapa secundaria:

Los contenidos se imparten en:

Educación Física (respeto a las normas viales, la bicicleta como medio de transporte habitual, y actuaciones en caso de accidente -PAS-).

Física y Química (aplicación de las Leyes de Newton y sus efectos en el ámbito de la seguridad vial).

Geografía e Historia (haciendo hincapié en la movilidad segura, saludable y sostenible).

- En la etapa de Bachillerato:

Ciencias generales se tiene en cuenta la seguridad vial, cuando se estudian las leyes de la mecánica relacionadas con el movimiento.

Educación física (sólo es obligatoria en el 1º curso de bachillerato), donde se incluyen temas en torno al peligro que conlleva el consumo de alcohol y otras drogas y sus consecuencias en un medio de transporte.

En los últimos años, Policía ha ido incorporando actividades de gran impacto como son los simulacros de siniestro vial, o nuestra participación en distintas actividades enmarcadas dentro de la Semana Europea de la Seguridad Vial.

La acogida que tienen nuestros agentes en cada una de sus charlas y actividades es de lo más gratificante, recibiendo el agradecimiento personalmente, a través de redes sociales u otros medios.

Todo ello nos motiva para seguir insistiendo en nuestra principal misión:
“La Prevención”.



GUARDERIA Y EDUCACIÓN INFANTIL

GUARDERÍA (DOS AÑOS)

Tema: LOS POLICIAS, TUS AMIGOS

Primera toma de contacto con los más pequeños, presentándonos como sus amigos de confianza y siempre dispuestos a ayudarles.

MATERIAL.

Cuento y/o video de creación propia “La ardilla Tililla”

Power Point “Los policías, tus amigos”.

Video Pocoyó “El atasco”; Caillou “Agente de policía”; Peppa Pig “La comisaría de policía”.

Marioneta Elvis

Photocall policial

Ficha de actividades: “1º Infantil”.

PRIMERO DE INFANTIL (TRES AÑOS)

TEMA: LA POLICÍA TE AYUDA

Acercar la imagen del Policía Municipal al niño, como figura que presta un servicio al ciudadano y como persona encargada de regular el tráfico y colaborar con otros servicios. Primeras normas básicas de seguridad vial.

MATERIAL

Cuento o video “La ardilla Tililla”

Power Point. “Los policías, tus amigos”.

Video Pocoyó “El atasco”; Caillou “Agente de policía, Peppa Pig “La comisaría de policía”.

Marioneta Elvis

Photocall policial

Ficha de actividades: “1º Infantil”



SEGUNDO DE INFANTIL (CUATRO AÑOS)

TEMA: LA SEGURIDAD EN LA CALLE

Adquirir conocimientos sobre los elementos básicos para la seguridad vial: aceras, calzada, semáforos,...

Conocimiento de las normas más elementales con relación a su edad.

MATERIAL

Video: Luz Verde “Semáforos de peatones”

JJ: “Cruzando la calle”

Video del cuento: “Un día para nunca olvidar”.

Póster PDF de conductas correctas e incorrectas en la ciudad.

Ficha de actividades: “2º Infantil”.

TERCERO DE INFANTIL (CINCO AÑOS)

TEMA: LAS NORMAS DE CONVIVENCIA

La importancia de las normas de tráfico. Conocimientos básicos en materia de seguridad vial: peatones, monopatinos, ciclistas. Comenzar el estudio de las señales de tráfico.

MATERIAL

Vídeos: Luz Verde:” El cinturón de seguridad”

JJ: “En el coche de papá”

Ficha de actividades: 3º de infantil.

Video de creación propia ¿Bien o mal?, video participativo con grabaciones de situaciones cotidianas de la ciudad, donde los niños ponen en práctica lo aprendido sobre las normas de circulación.

Póster ampliado de conductas correctas e incorrectas en la ciudad, para que las indiquen los niños.



EDUCACIÓN PRIMARIA

PRIMERO DE PRIMARIA (SEIS AÑOS)

TEMA: LA NATURALEZA Y LA CONTAMINACIÓN.

Detectar conductas relacionadas con el tráfico que producen daños en el medio ambiente: humos, vertidos, ruidos, etc.

Normas cívicas elementales.

MATERIAL

Power Point “La contaminación”. Canción “Recicla”

Vídeo “Respeto a tu amiga la naturaleza”

Video “La contaminación”

Posibilidad de incluir el video/cuento de “la ardilla Tililla”

Ficha de actividades “1º PRIMARIA”



SEGUNDO DE PRIMARIA (SIETE AÑOS)

TEMA. LAS SEÑALES DE TRÁFICO

Identificar las señales de tráfico más importantes.

Conocer la prioridad de las señales.

MATERIAL

Vídeos: Luz Verde: “Las señales de tráfico”, y “Los agentes de tráfico”

JJ: “Las señales de tráfico”

Presentación Power Point: “Las señales de tráfico”.

Concurso Rosco Polipalabra

Ficha de actividades: “Señales verticales”.

Libreta de señales.

TERCERO DE PRIMARIA (OCHO AÑOS)

TEMA: EL TRANSPORTE PÚBLICO.

Analizar las conductas cotidianas que provocan riesgos y problemas en el orden general de la circulación.

Indicar las ventajas del transporte colectivo en detrimento del transporte privado.

Utilizar con responsabilidad como acompañante y viajero los transportes particulares y colectivos.

MATERIAL

Videos: Luz Verde:

“Al bajar de un autobús”

“Cómo bajar de un coche”

Presentación en Power Point: “El transporte público”

Ficha de actividades “3º PRIMARIA”



CUARTO DE PRIMARIA (NUEVE AÑOS)

TEMA: LA BICICLETA.

Adquirir los conocimientos fundamentales para moverse mediante el uso de la bicicleta.

MATERIAL

Presentación Power Point “El ciclista”

QUINTO DE PRIMARIA (DIEZ AÑOS)

TEMA: EL PEATÓN y LOS ANIMALES.

Adquirir los conocimientos fundamentales para moverse como peatón.

Normas básicas cuando se tiene un animal de compañía.

MATERIAL

Vídeos: Luz Verde: “Andar los niños por la calle sin peligro”

JJ: “Jugando en la calle”

Presentación Power Point “El peatón”

SEXTO DE PRIMARIA (ONCE AÑOS)

TEMA: EL PASAJERO

Conocimiento de las señales y normas en materia de tráfico especialmente como pasajero.

MATERIAL

Presentación en Power Point “El pasajero”



EDUCACIÓN SECUNDARIA

PRIMERO DE ESO (DOCE AÑOS)

TEMA: EL SINIESTRO VIAL

Prevención de los accidentes de tráfico: Causas y consecuencias. Datos estadísticos.

Actuación en caso de siniestro vial.

MATERIAL

Presentación en Power Point “El siniestro vial de tráfico”.

SEGUNDO DE ESO (TRECE AÑOS)

TEMA: PROTECCIÓN DEL MEDIO URBANO

Los actos vandálicos: Repercusión social y normativa. El consumo masivo de alcohol en vía pública.

MATERIAL

CD presentación en Power Point “Protección del medio urbano”.



TERCERO DE ESO (CATORCE AÑOS)

TEMA: VEHÍCULOS DE MOVILIDAD PERSONAL (VMP)

Definición de VMP. Normativa actual, problemática, velocidad máxima. Restricciones.

MATERIAL:

Presentación en Power Point “VMP” (Vehículos de movilidad personal).

CUARTO DE ESO (QUINCE AÑOS)

TEMA: ALCOHOL Y CONDUCCIÓN

Normativa sobre el consumo de bebidas alcohólicas y otro tipo de drogas en relación con el tráfico.

Consecuencias en los siniestros viales de tráfico del consumo de bebidas alcohólicas y otro tipo de sustancias tóxicas.

MATERIAL

Presentación en Power Point “Alcohol y conducción”.



BACHILLERATO Y MÓDULOS FORMATIVOS

PRIMERO (DIECISÉIS AÑOS)

TEMA: CONSECUENCIAS DE NUESTROS ACTOS.

Consecuencias de la realización de diversas conductas o comportamientos en la vida diaria de los adolescentes (peleas, hurtos en tiendas, retos virales, sexting...) tanto a nivel administrativo (multas) como a nivel penal y social.

MATERIAL

Presentación Power Point “Consecuencias de nuestros actos”.

Video: “Test de alcoholemia”.

SEGUNDO (DIESIETE AÑOS)

TEMA: ACCESO A POLICÍA MUNICIPAL EN VALLADOLID.

Conocimiento de los distintos Cuerpos y Fuerzas de Seguridad en España. Funciones policiales. Normativa reguladora de acceso. Requisitos de los aspirantes, etc.

MATERIAL

Presentación Power Point “Policía Municipal: servir y proteger”.

COLABORACIÓN CON AESLEME

Policía Municipal en colaboración con AESLEME ofrece la siguiente campaña:



Dos personas víctimas de siniestro vial narran su experiencia consiguiendo un gran impacto sobre los oyentes.

La oferta y los datos son los siguientes:

“SEGURO POR TU CIUDAD”, son charlas dirigidas al alumnado de 6.º de primaria y 1º de la ESO. 90 charlas a un total de 2.250 alumnos.

“TE PUEDE PASAR”, son charlas para los alumnos de 4 de ESO principalmente. 110 charlas a un total de 3.000 alumnos.

“SI CONTROLAS VUELVES”, son charlas para los alumnos de 1.º y 2.º de bachillerato y alumnos de Ciclos formativos. 80 charlas a un total de 2.000 alumnos.

“AGARRATE A LA VIDA”, para alumnos de universidad. Charla a los alumnos de periodismo y al Colegio de Psicólogos. 160 alumnos.

Total: alumnos escolarizados y universidad han sido un total de 7.330 alumnos

ACADEMIAS MILITARES

“DEFIENDETE A TI MISMO”, es una charla para soldados de la zona Noroeste de España: Valladolid, León, Oviedo, Vitoria, Burgos y Segovia. 8 charlas a 1000 soldados.



CAMPAÑA DE EDUCACIÓN VIAL- TOTALES

	DISTRITO 1		DISTRITO 2		DISTRITO 3		DISTRITO 4		DISTRITO 5		OTRO LUGAR			
	ALUMNOS	HORAS	ALUMNOS	HORAS	ALUMNOS	HORAS	ALUMNOS	HORAS	ALUMNOS	HORAS	ALUMNOS	HORAS	ALUMNOS	HORAS
ADULTOS	20	1	200	2	60	2	105	3			875	7	1260	15
	20	1	200	2	60	2	105	3			875	7	1260	15
BACHILLER	25	1			55	2							80	3
1º	25	1											25	1
2º					55	2							55	2
CICLOS FORMATIVOS	415	19	215	9	404	19	395	17	334	16			1763	80
1º	340	16	170	7	384	18	375	16	158	7			1427	64
2º	75	3	45	2	20	1	20	1	176	9			336	16
EDUCACIÓN ESPECIAL	152	6					271	13	36	2			459	21
	152	6					271	13	36	2			459	21
INFANTIL	985	53	588	39	897	50	709	35	743	33			3922	210
1º	334	17	225	16	311	19	257	14	239	11			1366	77
2º	367	20	167	11	232	12	220	11	256	11			1242	65
3º	269	15	196	12	294	17	182	9	248	11			1189	64
GUARDERÍA	15	1			60	2	50	1					125	4
PRIMARIA	1386	67	1267	64	863	40	913	39	525	23			4954	233
1º	337	16	238	15	60	3	112	6	167	7			914	47
2º	381	19	406	21	209	11	75	3	144	7			1215	61
3º	181	10	257	12	176	7	158	7	114	5			886	41
4º	277	13	234	10			175	7	50	2			736	32
5º	66	3	25	1	44	3	25	1					160	8
6º	144	6	107	5	374	16	368	15	50	2			1043	44
SECUNDARIA E.S.O.	964	44	907	40	1309	56	893	37	1051	46			5124	223
1º	285	13	352	15	467	19	287	11	422	18			1813	76
2º					180	7							180	7
3º	25	1	25	1	113	4							163	6
4º	654	30	530	24	549	26	606	26	629	28			2968	134
Total general	3947	191	3177	154	3588	169	3286	144	2689	120	875	7	17562	785



REFORMAS DE IMPORTANCIA EN VEHÍCULOS

Estas charlas se imparten en centros de ciclos formativos en los que se estudia la rama de automoción, explicando las reformas que están o no permitidas en los vehículos: cómo afectan estas a la seguridad vial y su aspecto legal.


CENTROS	ALUMNOS	HORAS
CICLOS FORMATIVOS	272	6
Centro Didáctico (Recoletas)	35	1
CIFP JUAN DE HERRERA	144	3
CPV Cristo Rey	93	2
Total general	272	6



PARQUE INFANTIL DE TRÁFICO

En el PIT se realizan las prácticas con bicicletas en un circuito con todos los elementos de señalización, al igual que se encontrarían los chicos en la vida real, regulado además por nuestros compañeros policías, resultando una actividad lúdica y divertida.

Las sesiones del PIT comienzan cada año, por motivos meteorológicas, en el mes de febrero.




CENTROS	ALUMNOS	HORAS
EDUCACIÓN ESPECIAL	45	2
CEE Obra Social del Santuario	30	1
Centro Ocupacional "Lince Talleres" FUNDACIÓN PERSONAS	15	1
PRIMARIA	1305	59
CEIP A. Allué Morer	30	1
CEIP Entre Ríos	44	2
CEIP F. de Quevedo	33	2
CEIP Gonzalo de Berceo	50	2
CEIP Ignacio M. Baró	28	2
CEIP José Zorrilla	29	2
CEIP León Felipe	21	1
CEIP Miguel de Cervantes	22	1
CEIP Miguel Delibes	136	6
CEIP Miguel Hernández	50	2
CEIP Miguel Íscar	12	1
CEIP N. Alonso Cortés	58	3
CEIP P. Gómez Bosque	16	1
CEIP Parque Alameda	16	1
Colegio Británico de Valladolid	12	1
CPV Amor de Dios	25	1
CPV Centro Cultural Vallisoletano	150	6
CPV Compañía de María-La Enseñanza	25	1
CPV Internacional de Valladolid	43	2
CPV Juan XXIII	25	1
CPV La Inmaculada (Maristas Huerta del Rey)	75	3
CPV La Inmaculada (Nueva del Carmen)	25	1
CPV La Inmaculada Concepción (Arca Real)	25	1
CPV La Milagrosa y Santa Florentina	21	1
CPV Lestonnac	18	1
CPV Ntra. Sra. De Lourdes	75	3
CPV Patrocinio San José	50	2
CPV Rafaela María	25	1
CPV Safa-Grial (Guadalete)	52	2
CPV Sagrada Familia - Jesuitinas	24	1
CPV San Francisco de Asís	40	2
CPV San Juan Bautista de la Salle	50	2
Total general	1350	61



CAMPAÑA DE PREVENCIÓN DEL CONSUMO DE ALCOHOL Y OTRAS DROGAS

En este tipo de charlas en el que apelamos a la independencia y libertad a la hora de tomar decisiones por parte de los chicos que las reciben, todos ellos en etapa de adolescencia.

Les ofrecemos información relevante, desmentimos falsos mitos y aportamos casos reales que forman parte de nuestra experiencia profesional.



CENTROS	ALUMNOS	HORAS
CICLOS FORMATIVOS	469	22
Centro Didáctico (Recoletas)	50	2
CIFP JUAN DE HERRERA	25	1
CPV Rafaela María	26	1
CPV San Juan Bautista de la Salle	65	3
IES Julián Marías	20	1
IES La Merced	231	12
ILERNA	52	2
SECUNDARIA E.S.O.	2599	108
CPV Ave María	50	2
CPV Centro Cultural Vallisoletano	76	3
CPV Compañía de María-La Enseñanza	75	3
CPV Cristo Rey	155	7
CPV Jesús y María	29	1
CPV La Inmaculada (Nueva del Carmen)	50	2
CPV Lestonnac	46	2
CPV Ntra. Sra. De la Consolación-Agustinas.	75	3
CPV Ntra. Sra. Del Pilar	84	3
CPV Ntra. Sra. Del Rosario	50	2
CPV Sagrada Familia - Jesuitinas	76	3
CPV San Francisco de Asís	184	8
CPV San Viator	50	2
CPV Sta. Teresa de Jesús	100	4
CPV Virgen Niña	50	2
IES Antonio Tovar	303	13
IES Condesa Eylo	125	5
IES E. Ferrari	120	5
IES J. Jiménez Lozano	143	6
IES Juan de Juni	21	1
IES Julián Marías	218	9
IES La Merced	171	8
IES Núñez de Arce	296	12
IES Vega del Prado	52	2
Total general	3068	130



CAMPAÑA PREVENCIÓN DE RIESGOS DE INTERNET

CENTROS	ALUMNOS	HORAS
ADULTOS	103	5
CEAS DELICIAS	18	1
Centro Río Duero	25	1
CPV Juan XXIII	20	1
CPV La Inmaculada (Maristas Huerta del Rey)	18	1
CPV San Agustín	22	1
CICLOS FORMATIVOS	704	31
Centro Didáctico (Juan Mambrilla)	50	2
Centro Didáctico (Recoletas)	65	3
Centro Río Duero	134	5
CIFP JUAN DE HERRERA	25	1
CPV Cristo Rey	70	3
CPV Gregorio Fernández	29	1
CPV Rafaela María	69	3
CPV San Juan Bautista de la Salle	30	1
IES Arca Real	43	2
IES Julián Marías	25	1
IES La Merced	100	6
IES Ribera de Castilla	18	1
ILERNA	46	2
EDUCACIÓN ESPECIAL	288	11
CEE Obra Social del Santuario	25	1
CEE San Juan de Dios	43	2
Centro Ocupacional "Lince Talleres"		
FUNDACIÓN PERSONAS	50	2
Centro Ocupacional Ayto Valladolid Montes y Martín Baró	49	2
Club Deportivo Rugby El Salvador	121	4
PRIMARIA	1997	83
CEIP A. G ^a Quintana	47	2
CEIP Alonso Berrugete	73	3
CEIP Cardenal Mendoza	88	4
CEIP Cristóbal Colón	46	2
CEIP F. de Quevedo	25	1
CEIP Ignacio M. Baró	50	2
CEIP Isabel la Católica	24	1
CEIP M ^a Teresa Íñigo de Toro	48	2
CEIP Miguel de Cervantes	44	2



CENTROS	ALUMNOS	HORAS
CEIP Miguel Hernández	64	3
CEIP N. Alonso Cortés	106	5
CEIP P. Gómez Bosque	35	2
CEIP Pablo Picasso	72	3
CPV Ave María	107	4
CPV Compañía de María-La Enseñanza	75	3
CPV Jesús y María	53	2
CPV La Inmaculada (Nueva del Carmen)	75	3
CPV La Inmaculada Concepción (Arca Real)	46	2
CPV La Milagrosa y Santa Florentina	46	2
CPV Lestonnac	50	2
CPV Ntra. Sra. De Lourdes	75	3
CPV Ntra. Sra. Del Rosario	26	1
CPV Patrocinio San José	50	2
CPV Rafaela María	25	1
CPV Reinado del Corazón de Jesús	26	1
CPV San Agustín	321	13
CPV San Francisco de Asís	100	4
CPV Sta. M ^a la Real de Huelgas	100	4
CPV Virgen Niña	100	4
SECUNDARIA E.S.O.	2593	109
CPV Ave María	50	2
CPV Compañía de María-La Enseñanza	79	3
CPV Cristo Rey	75	3
CPV Jesús y María	79	3
CPV La Inmaculada (Nueva del Carmen)	51	2
CPV Ntra. Sra. Del Rosario	29	1
CPV Sagrada Familia - Jesuitinas	78	3
CPV San Francisco de Asís	93	4
CPV San Juan Bautista de la Salle	51	2
CPV San Viator	162	7
CPV Sta. M ^a la Real de Huelgas	25	1
CPV Sta. Teresa de Jesús	50	2
IES Antonio Tovar	322	14
IES Condesa Eylo	250	10
IES E. Ferrari	152	7
IES J. Jiménez Lozano	75	3
IES Julián Marías	100	4
IES La Merced	173	8



CENTROS	ALUMNOS	HORAS
IES Núñez de Arce	206	9
IES Parquesol	105	4
IES Pinar de la Rubia	125	5
IES Ramón y Cajal	98	4
IES Vega del Prado	165	8
Total general	5685	239



VISITAS DEPENDENCIAS

Es una actividad que sorprende a quien participa en ella debido al dinamismo de la misma. Permite conocer las características más destacadas de las instalaciones de Policía.

CENTROS	ALUMNOS	HORAS
ADULTOS	41	2
TERRITORIO EXPÉRIDES	25	1
UEMC (Universidad Europea Miguel de Cervantes)	16	1
CICLOS FORMATIVOS	22	1
Centro Didáctico (Recoletas)	22	1
EDUCACIÓN ESPECIAL	30	2
APERSORVA	15	1
CEE Obra Social del Santuario	15	1
PRIMARIA	611	25
CEIP Gonzalo de Berceo	49	2
CEIP N. Alonso Cortés	52	2
CPV Amor de Dios	41	2
CPV Ave María	25	1
CPV La Inmaculada (Nueva del Carmen)	24	1
CPV La Milagrosa y Santa Florentina	21	1
CPV Ntra. Sra. Del Carmen	53	2
CPV Patrocinio San José	50	2
CPV Rafaela María	25	1
CPV Sagrada Familia - Jesuitinas	73	3
CPV Sagrada Familia (Guadalete)	80	3
CPV Sagrado Corazón (Corazonistas)	23	1
CPV San Juan Bautista de la Salle	50	2
CPV San Viator	25	1
YMCA	20	1
SECUNDARIA E.S.O.	223	9
CPV Ave María	27	1
CPV Cristo Rey	76	3
CPV San Viator	21	1
CPV Sta. M ^a Micaela	25	1
CPV Virgen Niña	60	2
IES Antonio Tovar	14	1
Total	927	39



EXHIBICIÓN DE MEDIOS

Actividad de acercamiento de los alumnos a los medios de la Policía Municipal: humanos y materiales.

CENTROS	ALUMNOS	HORAS
EDUCACIÓN ESPECIAL	110	2
CEE Obra Social del Santuario	50	1
El Corro	60	1
INFANTIL	1815	16
CEIP Alonso Berruguete	35	1
CEIP M.ª Teresa Íñigo de Toro	120	1
CEIP Marina Escobar	100	1
CEIP Miguel de Cervantes	250	1
CEIP Pablo Picasso	285	1
CEIP Vicente Aleixandre	90	1
CPV Apostolado del Sagrado Corazón	220	1
CPV La Anunciata Sagrado Corazón	77	1
CPV La Inmaculada (Nueva del Carmen)	56	1
CPV Ntra. Sra. De la Consolación-Agustinas.	75	1
CPV San Juan Bautista de la Salle	228	1
Escuela Infantil CASCANUECES	60	1
Escuela Infantil Municipal FANTASÍA	45	1
Escuela Infantil TRASTES	114	2
GUARDERIA MAFALDA Y GUILLE	60	1
PRIMARIA	525	3
CPV Ave María	100	1
CPV Ntra. Sra. De Lourdes	225	1
CPV Sta. M.ª Micaela	200	1
Total general	2450	21



ACOSO ESCOLAR

Creemos en la prevención, la formación y la sensibilización. Por ello nuestros instructores intentan atajar los problemas que sufren los niños y niñas respecto al acoso en el ámbito escolar.

CENTROS	ALUMNOS	HORAS
EDUCACIÓN ESPECIAL	15	1
CEE San Juan de Dios	15	1
PRIMARIA	381	17
CEIP Entre Ríos	17	1
CEIP F. de Quevedo	16	1
CEIP Isabel la Católica	20	1
CPV La Milagrosa y Santa Florentina	24	1
CPV Ntra. Sra. De la Consolación-Agustinas.	75	3
CPV Ntra. Sra. Del Rosario	46	2
CPV Reinado del Corazón de Jesús	25	1
CPV Sagrada Familia - Jesuitinas	76	3
CPV San Francisco de Asís	50	2
CPV San Viator	32	2
SECUNDARIA E.S.O.	404	17
CPV Cristo Rey	75	3
CPV Patrocinio San José	29	1
CPV Sagrado Corazón (Corazonistas)	129	5
IES Arca Real	46	3
IES Pinar de la Rubia	125	5
Total	800	35



ACCESO A FUERZAS Y CUERPOS DE SEGURIDAD

Si consideras que tu futuro está en la policía, te enseñamos como ser parte de nosotros.

CENTRO	HORAS	ALUMNOS
BACHILLER	1	75
IES Ribera de Castilla	1	75
Total general	1	75





DIVISIÓN DE ANÁLISIS PROGRAMACIÓN Y RECURSOS

SECCIÓN DE RECURSOS



DIVISIÓN DE ANÁLISIS PROGRAMACIÓN Y RECURSOS

JEFATURA
1 Superintendente
1 Inspector
2 Agentes
DIVISIÓN DE ANÁLISIS, PROGRAMACIÓN Y RECURSOS
1 Mayor
1 Subinspector
1 Oficial
9 Agentes
SECCIÓN DE RECURSOS
1 Oficial
8 Agentes
DIVISIÓN OPERATIVA
1 Intendente
1 Subinspector
2 Oficial
2 Agentes
SUBGRUPO DE SERVICIOS TÉCNICOS Y ESPECIALES
1 Inspector
46 Agentes

DISTRITO PRIMERO
1 Inspector
2 Oficiales
64 Agentes
DISTRITO SEGUNDO
1 Inspector
2 Oficiales
46 Agentes
DISTRITO TERCERO
1 Inspector
2 Oficiales
45 Agentes
DISTRITO CUARTO
1 Subinspector
2 Oficiales
46 Agentes
DISTRITO QUINTO
1 Inspector
12 Subinspectores
17 Oficiales
77 Agentes
VACANTES
2 de Intendente
1 de Mayor
3 de Inspector
3 de Subinspector
9 de Oficial
39 de Agente





Superintendente	1
Intendente	1
Mayor	1
Inspector	6
Subinspector	14
Oficial	29
Agente	383
TOTAL:	435

De los **435** policías de la plantilla, **52** son mandos: **11,95%**

De los **435** policías de la plantilla, **70** son mujeres: **16,09%**

EDAD MEDIA DE LA PLANTILLA		45'47
HOMBRES		45'15
MUJERES		42'08

PERSONAL ADJUNTO SECCIÓN DE RECURSOS:

Técnico superior	1
Auxiliar	4
Administrativos	2
Mecánico	2
Conductores Auxiliares de grúa	13
Oficial 2ª Mantenimiento	1
Peón de lavado	1
Conductor auxi. de señalización	4

PERSONAL DE LA DIVISIÓN DE CONTROL DE LA LEGALIDAD:

Técnico superior	1
Técnico medio	1
Técnico Administración Gral.	1
Administrativos	3
Aux. Administrativos	8
Aux. Administrativos APP	2

VACANTES DE PERSONAL CIVIL AL SERVICIO DE POLICÍA MUNICIPAL

1 Técnico Medio

1 Administrativos

0 Auxiliares Administrativos

1 Conductores Auxiliares de Grúa

0 Conductores Auxiliares de Señalización

0 Oficial 2ª de Mantenimiento

0 Peón de Lavado



VEHÍCULOS

Renault Megane	1
Dacia Duster	3
Renault Laguna	1
Renault Clío	1
Peugeot 307	4
Renault Tráfic	5
Fiat Doblo	1
Iveco Señalización	2
Grúa Iveco	2
Nissan Cabstar	1
Ford Transit Comet	1
Renault Máster	1
Renault Scenic	30
Toyota Prius	7
Fiat Ulysses	3
Renault Talismán	1
Nissan NV-200	1
Grúa Isuzu	2
Toyota Auris	7
Volkswagen Crafter	1
Toyota C-HR	2
Renault Kangoo	1
Renault Captur	1
Arkana	21
Ford Kuga	5
Nissan Micra	1
Dacia Sandero	1
Renault Master	1
TOTAL	108

TRANSMISORES

Portátiles	469
Móviles en Vehículos	81

MOTOCICLETAS

Suzuki GN 250	4
Honda CB 250	8
Honda CB 500	25
Suzuki BURGMAN	6
Suzuki V-STROM	11
Scooter Suzuki 150	3
Suzuki DR Z400	1
Peugeot Satelis 250	29
Kawasaki 650	19
Peugeot Satelis 500	5

Total 111



ARMAMENTO

Pistola Smith Wesson	359
Pistola Glock	196
Pistola de la Galería virtual	5
Pistola Star	2
Revolver	1

TOTALES 563

KILÓMETROS REALIZADOS POR LOS VEHÍCULOS DE LAS DISTINTAS UNIDADES

VEHICULOS KILOMETROS

JEFATURA	2 Vehículos	5.847	Total Km
ANÁLISIS Y PROGRAMACIÓN	16 Motocicletas 6 Vehículos	8.582	Total Km
SUBGRUPO POLICIA JUDICIAL	6 Vehículos	33.798	Total Km
SUBGRUPO DE SERVICIOS TÉCNICOS Y ESPECIALES	17 Vehículos	151.716	Total Km
DISTRITO PRIMERO	11 Motocicletas 13 Vehículos	298.814	Total Km
DISTRITO SEGUNDO	15 Motocicletas 13 Vehículos	169.615	Total Km
DISTRITO TERCERO	11 Motocicletas 12 Vehículos	220.481	Total Km
DISTRITO CUARTO	10 Motocicletas 14 Vehículos	181.812	Total Km
DISTRITO QUINTO	39 Motocicletas 25 Vehículos	363.214	Total Km
SECCIÓN DE RECURSOS	2 Vehículos	9.221	Total Km

TOTAL 1.440.260 KM



OBJETOS HALLADOS

	DEPOSITADOS	ENTREGADOS
Dinero en efectivo	102	96
Relojes	40	7
Pendientes	12	9
Anillos/Alianzas	3	1
Pulseras/Reloj	0	0
Teléfonos móviles	412	142
Gafas	191	82
Carteras/documentos	3.001	2.811
Llaves	1.403	705
Mochilas/bolsos	63	48
Paraguas	103	25
Maletas/maletines	6	4
Audífonos	2	0
Dentaduras/férulas	1	0
Matrícula	4	2
Suma	5.343	3.932



LICENCIAS DE ARMAS DE AIRE COMPRIMIDO

EXPEDIENTES DE ALTA	68
EXPEDIENTES DE BAJA	5
RENOVACIONES	20



VEHÍCULOS TRASLADADOS A LOS DEPÓSITOS MUNICIPALES

INDOCUMENTADOS	917
PRECINTO	40
ORDEN JUDICIAL	36
ALCOHOLEMIA	230
ABANDONO O BAJA	16
ROBO O PREVENCIÓN ROBO	32
SINIESTRO VIAL	205
ESTACIONAMIENTO INDEBIDO	1.666
CARECER DE TICKET O.R.A.	17
OTROS	225
TOTAL	3.384

DOCUMENTOS REGISTRADOS Y DECRETADOS A:

DECRETADO A:	GLINK	AVANTE G-Registro		
2025	TOTAL	TOTAL	ENTRADA	SALIDA
SERVICIO DE POLICÍA-REGISTRO DE POLICÍA		48	44	4
JEFATURA	208	266	184	82
ANÁLISIS Y PROGRAMACIÓN	54	107	49	58
DIVISIÓN OPERATIVA	665	664	649	15
POLICÍA DE BARRIO DISTRITO 1º	1.110	1.910	976	934
POLICÍA DE BARRIO DISTRITO 2º	731	1.752	711	1.041
POLICÍA DE BARRIO DISTRITO 3º	689	1.776	624	1.152
POLICÍA DE BARRIO DISTRITO 4º	593	992	554	438
POLICÍA DE BARRIO DISTRITO 5º	1.138	3.263	1.038	2.225
SERVICIOS TÉCNICOS ESPECIALES	433	714	409	305
SERVICIOS GENERALES	363	493	316	177
INSPECCIÓN CENTRAL DE GUARDIA	305	381	311	70
SAVVD	41	37	35	2
SUBTOTAL	6.332	13.213	5.921	7.292
TOTAL		19.545		





DIVISIÓN OPERATIVA



DIVISIÓN OPERATIVA

RELACIÓN DE DISTRITOS QUE INTEGRAN LA DIVISIÓN OPERATIVA Y BARRIOS QUE COMPRENDEN



DISTRITO PRIMERO

SEDE COMISARÍA:

Calle Hornija, 5 - Teléfono • 983 235 572

BARRIOS QUE LO INTEGRAN:

Las Delicias, Los Pajarillos, Buenos Aires, Las Flores, Pinar de Jalón, Ciudad de la Comunicación, Polígono de Argales.

DISTRITO SEGUNDO

SEDE COMISARÍA:

Avenida Palencia, 41 - Teléfono • 983 264 634

BARRIOS QUE LO INTEGRAN:

La Rondilla, San Nicolás, Hospital, Pólvora, Las Batallas, Bº Belén, Pilarica, San Pedro Regalado, Bº España y Vadillos, San Juan, Los Viveros, Santa Clara, XXV años de Paz, Los Santos-Pilarica.

DISTRITO TERCERO

SEDE COMISARÍA:

Federico Landrove Moíño, 4 - Teléfono • 983 426 106

BARRIOS QUE LO INTEGRAN:

Parquesol, Arturo Eyries, Huerta del Rey, La Victoria, Cuesta de la Maruquesa, Puente Jardín, Camino del Cabildo, La Overuela, El Berrocal, La Galera, Girón, Villa de Prado.

DISTRITO CUARTO

SEDE COMISARÍA:

Carretera de Rueda, 29 Bis- Teléfono • 983 426 462

BARRIOS QUE LO INTEGRAN:

Puente Colgante, La Farola, Cuatro de Marzo, La Rubia, San Adrián, Parque Alameda, Las Villas, Covaresa, Urbanización Santa Ana, Pinar de Antequera y Puente Duero.

DISTRITO QUINTO

SEDE COMISARÍA:

Avenida de Burgos, 11 - Teléfono • 983 426 380

BARRIOS QUE LO INTEGRAN:

Centro de la ciudad, incluido el casco histórico.

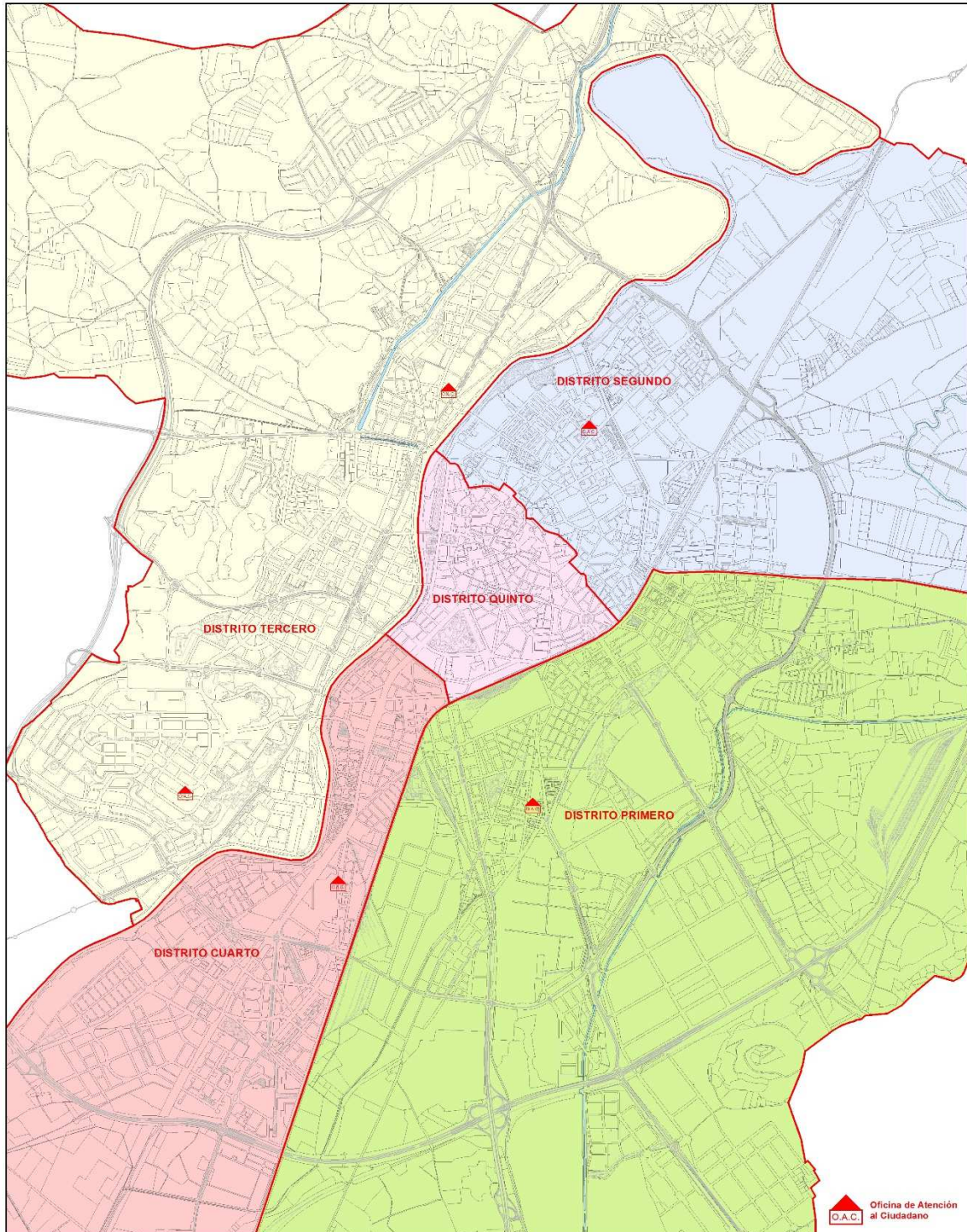


PLANO

DISTRITOS DE POLICÍA PLANO GENERAL

Diciembre 2024


Ayuntamiento de
Valladolid
Área de Urbanismo y Vivienda
Servicio de Cartografía e Información Urbanística
Centro de Cartografía, Delineación
y Evaluación Urbana



 Oficina de Atención
al Ciudadano



INTERVENCIONES DEL DISTRITO I

	ENE	FEB	MAR	ABR	MAY	JUN	JUL	AGO	SEP	OCT	NOV	DIC	TOTAL
ALARMAS	16	9	11	12	10	15	10	11	11	6	10	14	135
COMPAR.COMISARÍA	18	14	14	17	18	26	14	18	22	18	26	24	229
CONSUMO DROGAS	6	9	7	11	22	9	10	11	17	14	14	4	134
DECOMISOS	0	0	0	0	0	3	0	0	1	0	0	0	4
DEFICIENCIAS	15	17	24	18	11	20	11	19	18	28	15	22	218
DESPLAZ. VEHÍCULOS	20	17	14	13	17	0	15	17	0	2	10	11	136
EDUCACIÓN VIAL	12	17	6	4	10	6	3	0	2	29	35	29	153
HURTOS Y ROBOS	9	6	4	1	10	3	7	11	9	13	3	9	85
INDIGENTES	0	1	0	0	0	1	0	0	1	0	0	0	3
INFORM.ORGANISMOS	29	32	39	30	46	42	55	69	38	72	65	46	563
INTENTOS AUTOLÍTICO	1	1	0	1	2	0	2	0	2	0	0	2	11
MANIFEST.-CONCENTR.	0	0	4	0	2	19	3	0	0	0	0	1	29
MEDIACIONES	28	28	17	28	35	26	36	25	26	44	22	51	366
NOTIFICACIONES	23	24	25	24	31	28	14	11	27	38	20	31	296
OBJETOS HALLADOS	29	27	23	33	28	54	30	29	18	35	27	20	353
OBRAS	2	0	0	0	6	17	8	5	19	4	4	7	72
PRECINTO VEHÍCULOS	0	2	4	0	0	0	7	0	1	7	12	0	33
PROTECCIÓN	122	102	115	137	167	295	149	157	202	219	281	241	2187
SINIESTRO V. C ON HERI.	16	14	19	12	17	25	32	20	14	29	25	25	248
SINIESTRO V. C SIN HERI.	64	52	65	60	59	94	79	81	89	117	96	102	958
SUGERENCIAS	0	1	0	1	1	0	0	0	0	5	1	1	10
TRASLADOS	0	4	5	1	4	4	1	0	3	3	2	0	27
VARIOS	222	202	229	231	265	497	351	329	385	443	306	410	3870
VEHÍC. DE ABANDONO	1	1	1	5	2	3	6	2	6	4	4	5	40
VEH. RECUPERACIÓN	0	0	0	0	0	1	0	0	0	0	0	0	1
VIGILANCIAS	376	248	367	156	178	271	190	82	124	132	179	155	2458
TOTAL	1009	828	993	795	941	1459	1033	897	1035	1262	1157	1210	12619

COMISARÍA DISTRITO I



INTERVENCIONES DEL DISTRITO II

	ENE	FEB	MAR	ABR	MAY	JUN	JUL	AGO	SEP	OCT	NOV	DIC	TOTAL
ALARMAS	8	7	3	8	8	16	3	5	10	6	18	22	114
COMPAR.COMISARÍA	15	18	13	10	17	22	15	15	24	22	26	21	218
CONSUMO DROGAS	14	8	14	2	6	6	6	5	17	14	10	8	110
DECOMISOS	0	3	5	3	1	4	0	0	0	0	0	0	16
DEFICIENCIAS	19	25	26	6	23	19	15	5	18	8	19	17	200
DESPLAZ. VEHÍCULOS	12	29	27	14	13	15	14	2	6	8	12	1	153
EDUCACIÓN VIAL	0	9	21	14	10	5	0	0	0	13	7	8	87
HURTOS Y ROBOS	7	5	4	10	3	16	6	3	5	5	3	7	74
INDIGENTES	2	0	4	6	3	1	4	1	0	4	4	8	37
INFORM.ORGANISMOS	26	15	26	13	23	31	32	12	36	32	38	13	297
INTENTOS AUTOLÍTICO	5	0	2	2	5	1	2	2	3	7	3	6	38
MANIFEST.-CONCENTR.	0	0	2	0	0	1	0	0	1	0	2	2	8
MEDIACIONES	32	34	69	53	54	47	31	13	30	54	60	48	525
NOTIFICACIONES	1	0	1	0	11	0	0	0	0	1	1	1	16
OBJETOS HALLADOS	33	53	53	41	40	67	24	16	59	69	54	40	549
OBRAS	1	8	4	1	3	5	3	3	2	6	5	2	43
PRECINTO VEHÍCULOS	2	1	0	1	0	2	0	0	1	0	0	0	7
PROTECCIÓN	108	93	101	110	126	110	94	32	117	127	92	126	1236
SINIESTRO V. C ON HERI.	7	6	13	6	6	9	7	6	9	8	9	7	93
SINIESTRO V. C SIN HERI.	43	40	35	29	33	35	19	19	51	57	33	28	422
SUGERENCIAS	1	5	1	2	8	2	0	0	0	0	0	0	19
TRASLADOS	0	9	1	3	6	2	4	2	2	2	1	0	32
VARIOS	106	130	124	178	152	222	94	53	184	161	167	113	1684
VEHÍC. DE ABANDONO	4	0	0	3	3	4	0	0	2	2	2	2	22
VEH. RECUPERACIÓN	0	0	0	1	4	0	0	0	0	0	0	1	6
VIGILANCIAS	315	301	464	328	190	107	83	61	90	110	627	527	3203
TOTAL	761	799	1013	844	748	749	456	255	667	716	1193	1008	9209

COMISARÍA DISTRITO II



INTERVENCIONES DEL DISTRITO III

	ENE	FEB	MAR	ABR	MAY	JUN	JUL	AGO	SEP	OCT	NOV	DIC	TOTAL
ALARMAS	6	6	9	18	15	11	16	17	12	9	15	7	141
COMPAR.COMISARÍA	8	9	12	11	6	6	8	12	8	6	12	10	108
CONSUMO DROGAS	2	6	3	2	4	2	0	5	3	2	1	1	31
DECOMISOS	2	0	0	10	0	0	0	0	0	1	0	0	13
DEFICIENCIAS	19	12	26	22	17	23	19	17	6	25	16	24	226
DESPLAZ. VEHÍCULOS	17	20	14	20	25	8	17	9	19	13	35	23	220
EDUCACIÓN VIAL	4	5	13	7	13	10	0	0	1	4	24	12	93
HURTOS Y ROBOS	5	8	3	4	0	1	3	2	1	6	4	8	45
INDIGENTES	1	1	3	1	2	2	1	3	1	5	4	7	31
INFORM.ORGANISMOS	11	9	21	16	20	20	20	10	6	4	5	7	149
INTENTOS AUTOLÍTICO	3	1	5	2	2	3	4	2	0	2	3	2	29
MANIFEST.-CONCENTR.	3	9	8	7	4	2	1	1	1	4	3	6	49
MEDIACIONES	18	10	20	19	13	12	29	14	11	24	38	32	240
NOTIFICACIONES	0	0	0	0	0	2	2	2	1	0	2	0	9
OBJETOS HALLADOS	24	23	31	19	32	31	37	26	18	28	30	31	330
OBRAS	0	0	2	6	1	5	5	10	2	5	3	9	48
PRECINTO VEHÍCULOS	0	3	0	0	0	1	1	2	0	0	0	1	8
PROTECCIÓN	120	91	150	149	187	184	252	178	141	73	56	91	1672
SINIESTRO V. C ON HERI.	9	12	15	18	17	12	19	8	15	17	12	11	165
SINIESTRO V. C SIN HERI.	47	46	35	54	59	29	49	37	76	49	52	60	593
SUGERENCIAS	2	2	2	4	0	1	1	0	3	1	4	1	21
TRASLADOS	0	1	1	2	7	7	5	1	1	10	5	1	41
VARIOS	58	69	89	88	88	126	125	93	68	95	47	50	996
VEHÍC. DE ABANDONO	5	2	0	0	1	1	0	1	0	0	0	1	11
VEH. RECUPERACIÓN	0	0	1	0	0	0	0	0	0	0	1	0	2
VIGILANCIAS	627	578	808	655	604	516	546	506	557	404	457	342	6600
TOTAL	991	923	1271	1134	1117	1015	1160	956	951	787	829	737	11871

COMISARÍA DISTRITO III



INTERVENCIONES DEL DISTRITO IV

	ENE	FEB	MAR	ABR	MAY	JUN	JUL	AGO	SEP	OCT	NOV	DIC	TOTAL
ALARMAS	13	6	9	17	7	16	16	11	22	7	9	7	140
COMPAR.COMISARÍA	9	15	8	10	13	14	20	13	23	16	8	5	154
CONSUMO DROGAS	2	1	4	7	3	2	0	1	1	4	4	0	29
DECOMISOS	2	1	4	12	2	4	0	0	3	4	2	7	41
DEFICIENCIAS	26	20	20	13	5	5	5	6	15	2	12	12	141
DESPLAZ. VEHÍCULOS	12	3	0	8	3	0	7	4	7	23	8	5	80
EDUCACIÓN VIAL	35	43	50	26	33	16	1	0	3	11	22	34	274
HURTOS Y ROBOS	13	5	9	9	10	12	3	7	6	13	12	8	107
INDIGENTES	2	3	6	1	2	4	5	3	0	2	2	2	32
INFORM.ORGANISMOS	3	9	19	23	41	25	32	13	29	10	9	15	228
INTENTOS AUTOLÍTICO	2	6	7	3	2	3	2	6	5	3	1	3	43
MANIFEST.-CONCENTR.	1	0	0	0	0	1	0	0	0	1	0	0	3
MEDIACIONES	52	53	51	35	58	49	29	55	32	37	49	45	545
NOTIFICACIONES	20	17	13	9	10	18	15	7	12	13	15	11	160
OBJETOS HALLADOS	51	39	34	37	44	40	27	37	48	31	47	35	470
OBRAS	16	11	12	20	22	18	9	5	8	17	4	2	144
PRECINTO VEHÍCULOS	0	0	0	0	0	0	0	1	0	0	1	0	2
PROTECCIÓN	87	69	131	155	193	157	114	120	118	172	192	148	1656
SINIESTRO V. C ON HERI.	9	6	15	15	10	21	20	12	20	23	6	19	176
SINIESTRO V. C SIN HERI.	42	40	46	40	40	33	34	29	41	45	42	51	483
SUGERENCIAS	0	1	0	0	0	0	2	0	3	0	0	0	6
TRASLADOS	1	1	1	4	1	4	7	5	4	3	2	3	36
VARIOS	122	111	156	135	139	119	232	132	120	154	172	104	1696
VEHÍC. DE ABANDONO	1	2	2	1	3	0	1	0	1	1	2	0	14
VEH. RECUPERACIÓN	0	0	0	0	0	0	0	0	0	3	0	0	3
VIGILANCIAS	138	128	299	311	275	150	171	196	100	209	109	54	2140
TOTAL	659	590	896	891	916	711	752	663	621	804	730	570	8803

COMISARÍA DISTRITO IV



INTERVENCIONES DEL DISTRITO V

	ENE	FEB	MAR	ABR	MAY	JUN	JUL	AGO	SEP	OCT	NOV	DIC	TOTAL
ALARMAS	11	6	14	10	6	8	5	2	6	5	8	15	96
COMPAR.COMISARÍA	14	15	18	9	19	16	17	14	32	16	17	14	201
CONSUMO DROGAS	20	11	14	25	27	35	21	26	70	36	23	39	347
DECOMISOS	4	0	1	0	1	0	0	0	1	6	0	0	13
DEFICIENCIAS	15	3	16	9	22	5	11	5	6	16	16	7	131
DESPLAZ. VEHÍCULOS	4	6	9	11	6	2	3	1	5	8	7	2	64
EDUCACIÓN VIAL	43	37	33	28	35	11	0	0	8	35	50	33	313
HURTOS Y ROBOS	2	0	2	5	8	3	9	9	5	7	5	3	58
INDIGENTES	5	2	10	9	5	2	3	4	0	3	9	2	54
INFORM.ORGANISMOS	48	53	97	92	84	67	91	70	115	135	88	84	1024
INTENTOS AUTOLÍTICO	0	1	1	0	1	1	3	2	1	3	0	5	18
MANIFEST.-CONCENTR.	13	18	20	10	16	13	3	1	9	14	7	4	128
MEDIACIONES	16	26	29	36	32	21	27	28	27	24	37	26	329
NOTIFICACIONES	1	4	2	12	3	1	2	0	2	5	1	6	39
OBJETOS HALLADOS	51	53	71	81	84	73	60	52	69	72	71	83	820
OBRAS	1	9	4	2	2	1	2	0	2	4	1	8	36
PRECINTO VEHÍCULOS	0	0	3	3	1	0	0	1	1	5	3	1	18
PROTECCIÓN	113	115	157	156	176	169	176	106	178	177	202	169	1894
SINIESTRO V. C ON HERI.	12	4	5	2	6	4	10	11	8	10	9	5	86
SINIESTRO V. C SIN HERI.	29	29	32	30	23	30	24	22	26	29	30	32	336
SUGERENCIAS	0	3	0	2	0	3	0	0	2	2	0	0	12
TRASLADOS	2	2	0	5	1	2	3	0	4	1	3	1	24
VARIOS	119	151	166	130	146	119	164	124	135	201	156	127	1738
VEHÍC. DE ABANDONO	0	0	2	0	1	1	0	0	0	0	0	0	4
VEH. RECUPERACIÓN	0	0	0	0	0	0	0	0	2	0	0	0	2
VIGILANCIAS	84	92	127	77	99	73	129	121	61	144	89	82	1178
TOTAL	607	640	833	744	804	660	763	599	775	958	832	748	8963

DEPENDENCIAS JEFATURA Y COMISARÍA DISTRITO V



INTERVENCIONES DE LOS DISTRITOS

	DIST. I	DIST. II	DIST. III	DIST. IV	DIST. V	TOTAL
ALARMAS	135	114	141	140	96	626
COMPAR.COMISARÍA	229	218	108	154	201	910
CONSUMO DROGAS	134	110	31	29	347	651
DECOMISOS	4	16	13	41	13	87
DEFICIENCIAS	218	200	226	141	131	916
DESPLAZ. VEHÍCULOS	136	153	220	80	64	653
EDUCACIÓN VIAL	153	87	93	274	313	920
HURTOS Y ROBOS	85	74	45	107	58	369
INDIGENTES	3	37	31	32	54	157
INFORM.ORGANISMOS	563	297	149	228	1024	2261
INTENTOS AUTOLÍTICOS	11	38	29	43	18	139
MANIFEST.-CONCENTR.	29	8	49	3	128	217
MEDIACIONES	366	525	240	545	329	2005
NOTIFICACIONES	296	16	9	160	39	520
OBJETOS HALLADOS	353	549	330	470	820	2522
OBRAS	72	43	48	144	36	343
PRECINTO VEHÍCULOS	33	7	8	2	18	68
PROTECCIÓN	2187	1236	1672	1656	1894	8645
SINIESTRO V. C ON HERI.	248	93	165	176	86	768
SINIESTRO V. C SIN HERI.	958	422	593	483	336	2792
SUGERENCIAS	10	19	21	6	12	68
TRASLADOS	27	32	41	36	24	160
VARIOS	3870	1684	996	1696	1738	9984
VEHÍC. DE ABANDONO	40	22	11	14	4	91
VEH. RECUPERACIÓN	1	6	2	3	2	14
VIGILANCIAS	2458	3203	6600	2140	1178	15579
TOTAL	12619	9209	11871	8803	8963	51465



INFRACCIONES A LA ORDENANZA MUNICIPAL DE PROTECCIÓN AL MEDIO URBANO

	TOTAL
ACTUACIÓN SOBRE BIENES PROTEGIDOS	7
ACTUACIONES EN PARQUES Y JARDINES	99
RUIDOS Y OLORES EN VÍA PÚBLICA	207
RUIDO DOMÉSTICO	495
REPRODUCTORES SONIDO ALTO VOLUMEN VEHÍCULOS	28
PORTAR MECHAS O ENCENDER PETARDOS	15
ESCUPIR EN LAS VÍAS PÚBLICAS	20
NO EVITAR TITULARES ESTABLECIMIENTOS ACTOS INCÍVICOS	9
OBSTACULIZAR EL FUNCIONAMIENTO DE SERVICIOS PÚBLICOS	36
DETERIORAR EQUIPAMIENTOS EN ESPACIOS PÚBLICOS	15
DIFICULTAR TRÁNSITO PEATONAL O DE VEHÍCULOS	7
OTROS	5
TOTALES	943

COMPARECENCIAS EN COMISARÍA

	TOTAL
ATENTADO	39
BÚSQUEDA Y DETENCIÓN	25
DAÑOS VÍA PÚBLICA	12
DELITO CONTRA LA SEGURIDAD DEL TRÁFICO	70
DROGAS	17
EXHIBICIONISMO	2
HURTO Y ROBO	162
INSULTOS A POLICÍAS	2
INTENTO DE SUICIDIO	54
MENDICIDAD CON MENORES	0
MALOS TRATOS U ORDEN DE ALEJAMIENTO	180
PELEAS Y AGRESIONES	82
ROBO DE VEHÍCULOS	13
ROBO/DAÑOS EN VEHÍCULOS	12
VENTA EN VÍA PÚBLICA	0
OTRAS	240
TOTAL	910



CONTROL DE ESTABLECIMIENTOS

HORARIO CIERRE BARES	37
PUERTAS ABIERTAS BARES	21

OTRAS INTERVENCIONES

LANZAMIENTOS JUDICIALES	199
FILIACIONES	628

INTERVENCIONES POR CONSUMO DE ALCOHOL EN LA VÍA PÚBLICA SEGÚN EDADES Y DISTRITOS

	> 18 años	< 18 años	TOTAL
DISTRITO I	135	9	144
DISTRITO II	51	31	82
DISTRITO III	70	2	72
DISTRITO IV	46	4	50
DISTRITO V	354	196	550
TOTALES	656	242	898

INTERVENCIONES POR CONSUMO DE ALCOHOL EN LOS DISTRITOS

INTERVENCIONES	DIST I	DIST II	DIST III	DIST IV	DIST V	TOTAL
CONSUMO ALCOHOL VÍA PÚBLICA	144	82	72	50	550	898
CONSUMO ALCOHOL MENORES BARES	0	0	0	0	1	1
TOTAL	144	82	72	50	551	899



INTERVENCIONES POR CONSUMO DE DROGAS EN LA VÍA PÚBLICA

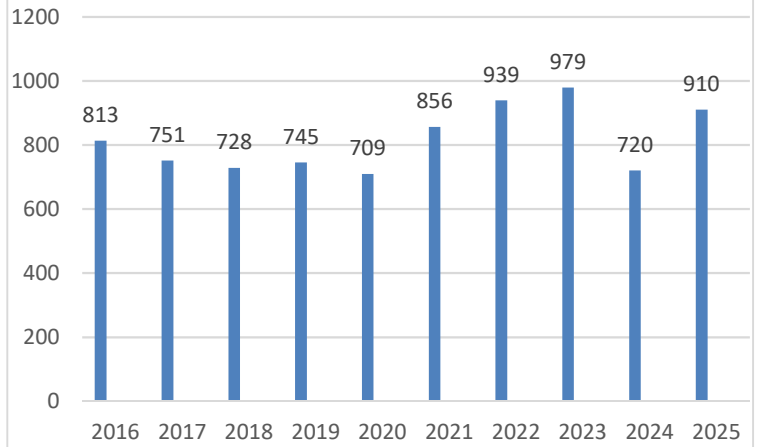
	> 18 años	< 18 años	TOTAL
ENERO	41	3	44
FEBRERO	35	1	36
MARZO	38	5	43
ABRIL	47	3	50
MAYO	64	4	68
JUNIO	52	0	52
JULIO	31	2	33
AGOSTO	45	1	46
SEPTIEMBRE	100	6	106
OCTUBRE	60	7	67
NOVIEMBRE	46	4	50
DICIEMBRE	49	7	56
TOTALES	608	43	651



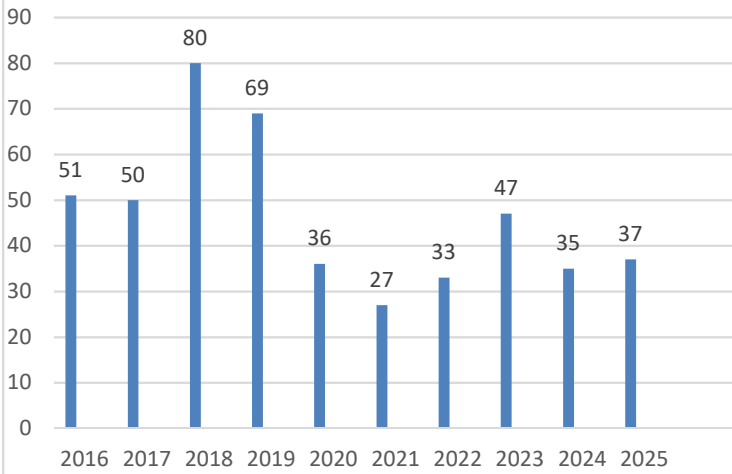
COMPARATIVAS TOTAL COMPARECENCIAS EN COMISARÍA

2016	813
2017	751
2018	728
2019	745
2020	709
2021	856
2022	939
2023	979
2024	720
2025	910

COMPARECENCIAS EN COMISARÍA



ACTAS INCUMPLIMIENTO HORARIO



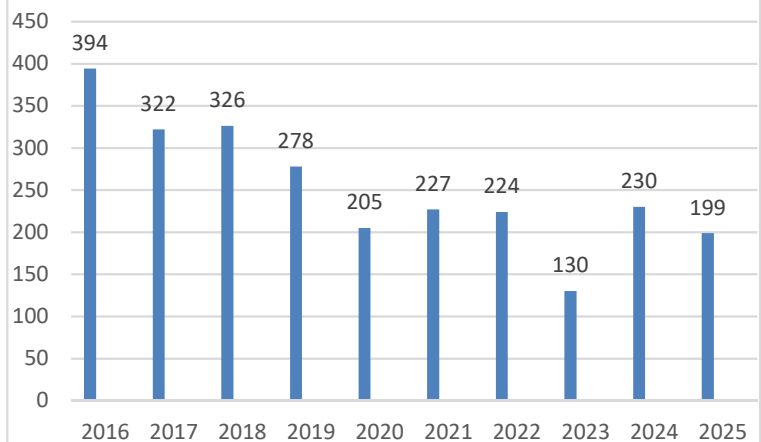
COMPARATIVAS TOTAL ACTAS INCUMPLIMIENTO HORARIO DE CIERRE

2016	51
2017	50
2018	80
2019	69
2020	36
2021	27
2022	33
2023	47
2024	35
2025	37

COMPARATIVAS TOTAL LANZAMIENTOS JUDICIALES

2016	394
2017	322
2018	326
2019	278
2020	205
2021	227
2022	224
2023	130
2024	230
2025	199

LANZAMIENTOS JUDICIALES





DIVISIÓN OPERATIVA

SUBGRUPO DE POLICÍA JUDICIAL Y PROTECCIÓN DE VÍCTIMAS

INVESTIGACIÓN DE SINIESTROS VIALES Y ATESTADOS (ISVA)



ATESTADOS REALIZADOS POR SINIESTRO VIAL

ENERO	21
FEBRERO	21
MARZO	17
ABRIL	13
MAYO	16
JUNIO	14
JULIO	11
AGOSTO	12
SEPTIEMBRE	22
OCTUBRE	27
NOVIEMBRE	24
DICIEMBRE	20
TOTAL	218

ATESTADOS REALIZADOS POR SINIESTRO VIAL

2017	131
2018	100
2019	97
2020	83
2021	135
2022	138
2023	144
2024	204
2025	218



Atestados realizados por Siniestros Viales



INFORMES REALIZADOS POR SINIESTRO VIAL

PRIMER TRIMESTRE	29
SEGUNDO TRIMESTRE	28
TERCER TRIMESTRE	28
CUARTO TRIMESTRE	81
TOTAL	166

OFICIOS Y ESCRITOS CON ATESTADOS

TOTAL **640**

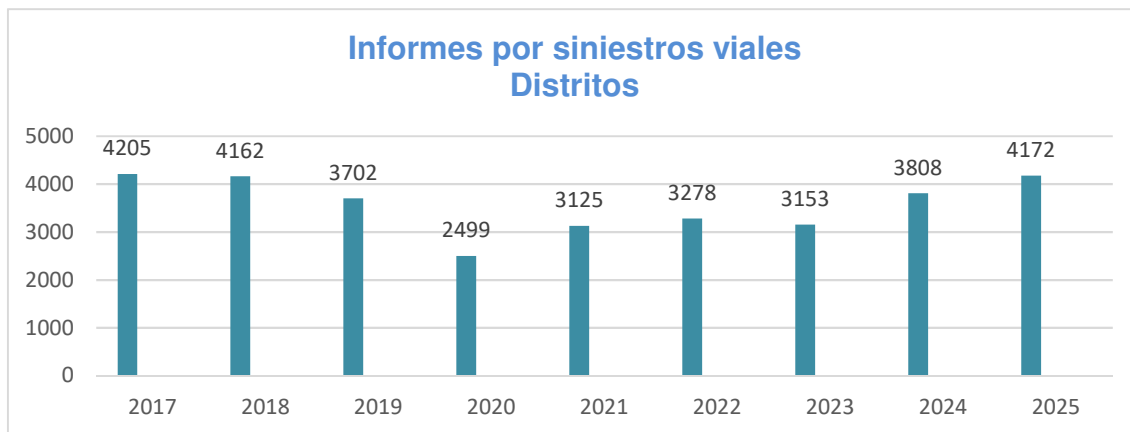
PARTES SOLICITADOS POR ABOGADOS

TOTAL **3.028**

INFORMES REALIZADOS POR SINIESTROS VIALES –DISTRITOS-

2017	4.205
2018	4.162
2019	3.702
2020	2.499
2021	3.125
2022	3.278
2023	3.153
2024	3.808
2025	4.172





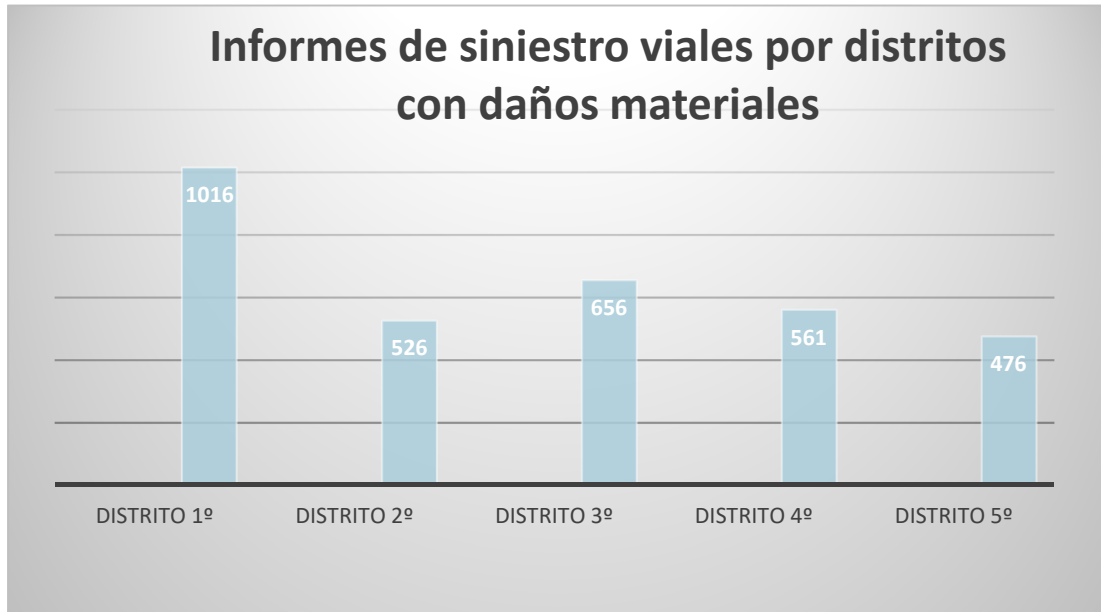
INFORMES REALIZADOS POR LOS AGENTES DE CADA DISTRITO				
DISTRITO 1º	DISTRITO 2º	DISTRITO 3º	DISTRITO 4º	DISTRITO 5º
1295	650	875	767	585



INFORMES POR DISTRITOS - DAÑOS MATERIALES -

DISTRITO 1º	DISTRITO 2º	DISTRITO 3º	DISTRITO 4º	DISTRITO 5º
1016	526	656	561	476

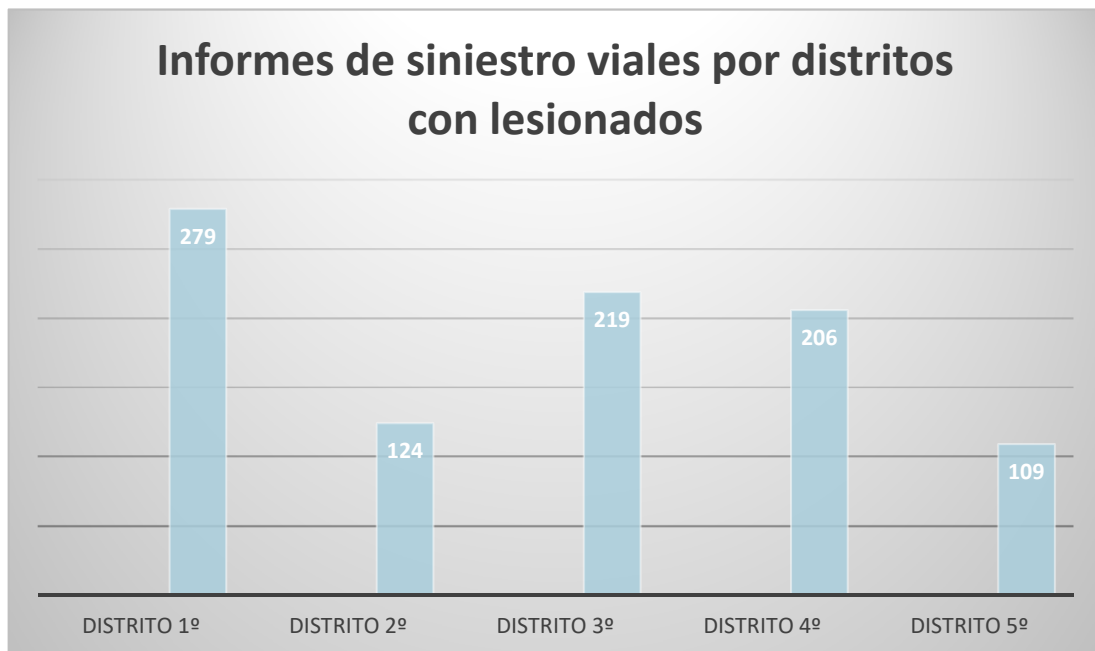
Informes de siniestro viales por distritos con daños materiales



INFORMES POR DISTRITOS - LESIONADOS -


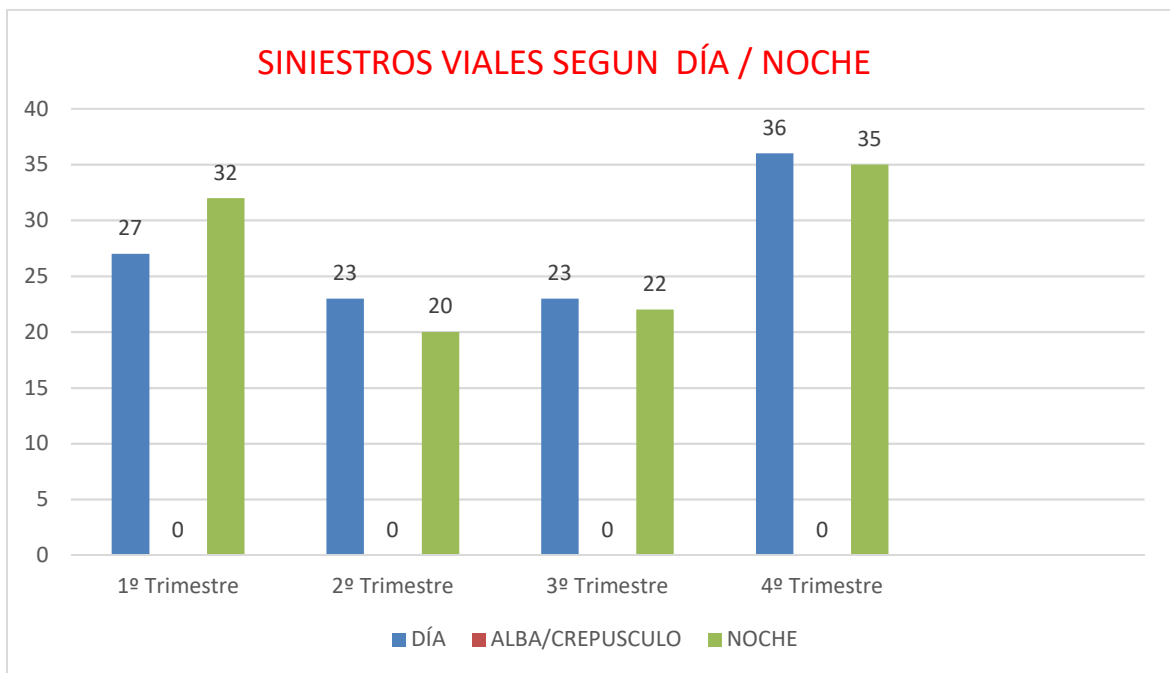
DISTRITO 1º	DISTRITO 2º	DISTRITO 3º	DISTRITO 4º	DISTRITO 5º
279	124	219	206	109

Informes de siniestro viales por distritos con lesionados



ATESTADOS REALIZADOS POR SINIESTRO VIAL

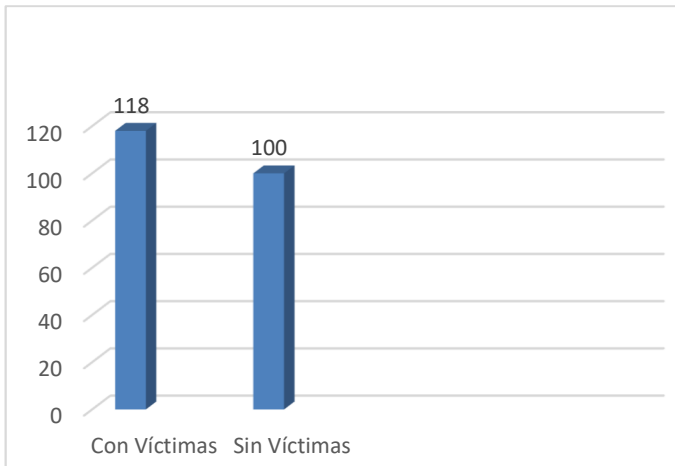
	DÍA	ALBA CREPÚSCULO	NOCHE	TOTAL
PRIMER TRIMESTRE	27	0	32	59
SEGUNDO TRIMESTRE	23	0	20	43
TERCERO TRIMESTRE	23	0	22	45
CUARTO TRIMESTRE	36	0	35	71
TOTAL	109	0	109	218



ATESTADOS REALIZADOS POR SINIESTROS VIALES

CON/SIN VÍCTIMAS

Con víctimas	118
Sin víctimas	100
Total	218



ATESTADOS REALIZADOS POR SINIESTRO VIAL

ATESTADOS SEGÚN PRONÓSTICO

	HERIDO LEVE	HERIDO GRAVE	HERIDO MUY GRAVE	FALLECIDO	RESERVADO	TOTAL
1º TRIMESTRE	14	20	3	0	0	37
2º TRIMESTRE	11	20	4	1	0	36
3º TRIMESTRE	11	21	4	1	0	37
4º TRIMESTRE	15	26	2	0	0	43
TOTAL	51	87	13	2	0	153



ATESTADOS CON VÍCTIMAS POR SEXO

Hombre	90
Mujer	63
TOTAL	153

ATESTADOS CON VÍCTIMAS POR EDAD

Hasta 5 años	1
De 6 a 14 años	7
De 15 a 20 años	12
De 21 a 30 años	26
De 31 a 40 años	28
De 41 a 50 años	18
De 51 a 60 años	30
Más de 60 años	31
TOTAL	153

VEHÍCULOS IMPLICADOS

Atestados por tipo de vehículo

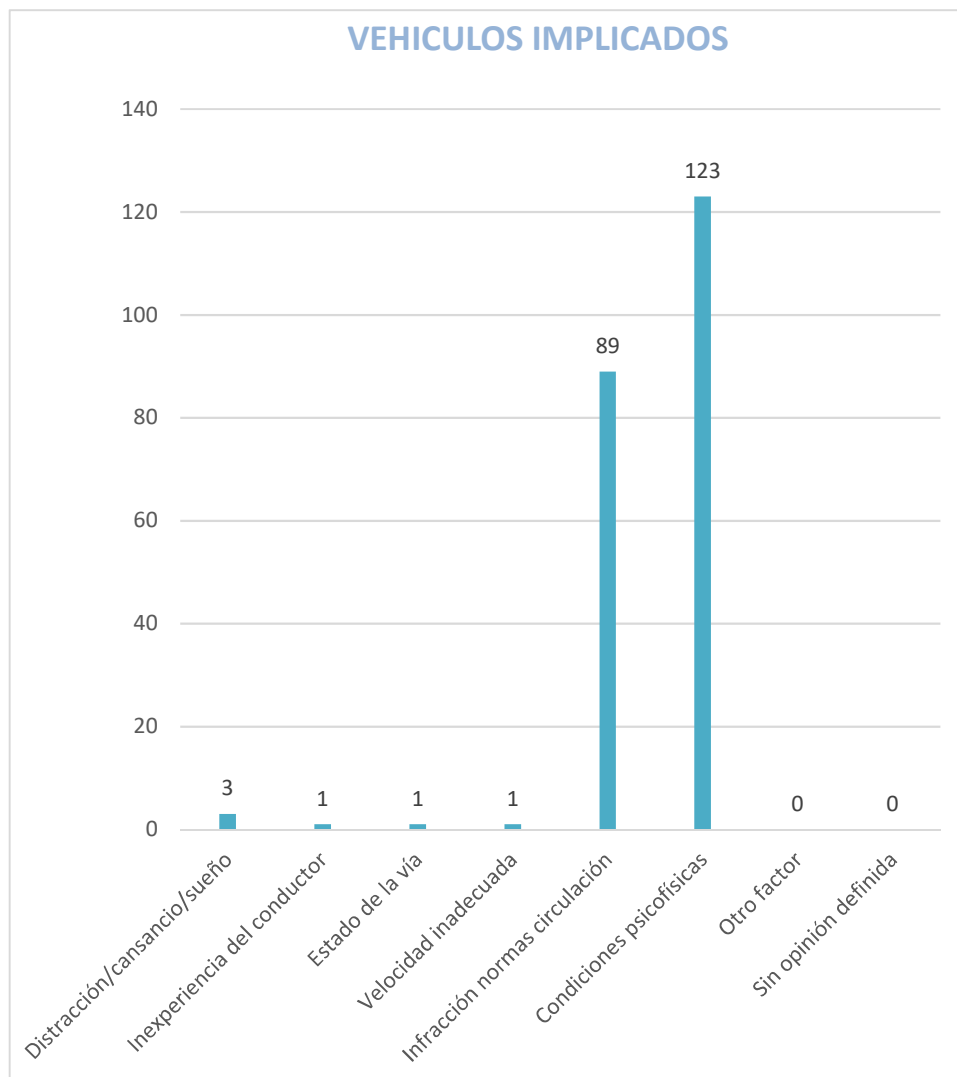
Camiones	5
Autobuses	2
Furgonetas	20
Turismos	299
Motocicletas	42
Ciclomotores	1
Bicicletas	9
Otros (VMP...)	17
TOTAL	395



VEHÍCULOS IMPLICADOS

Atestados por causa

Distracción/cansancio/sueño	3
Inexperiencia del conductor	1
Estado de la vía	1
Velocidad inadecuada	1
Infracción normas circulación	89
Condiciones psicofísicas	123
Otro factor	0
Sin opinión definida	0
TOTAL	218



VEHÍCULOS IMPLICADOS

Por daño

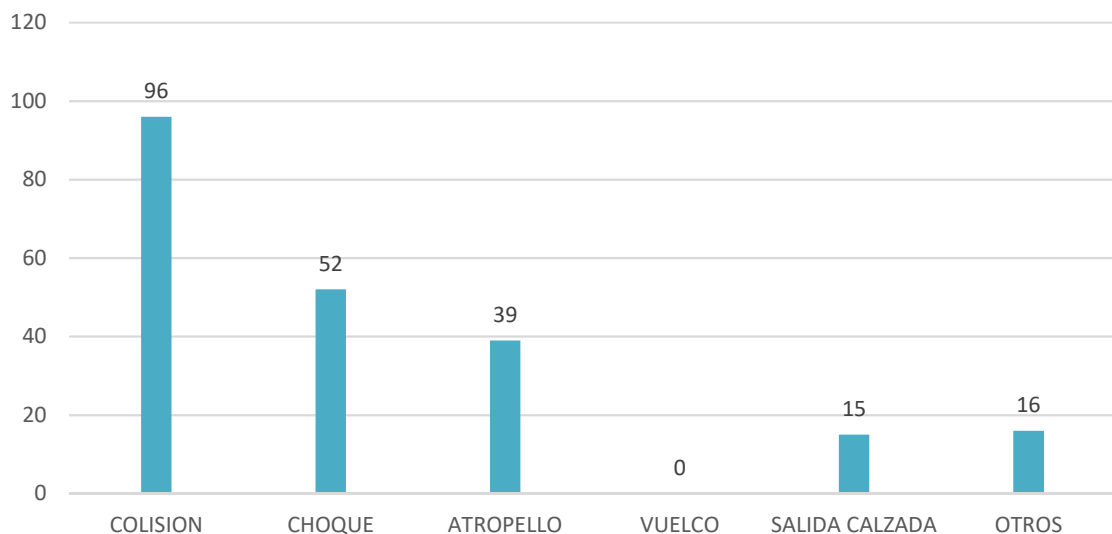
Menor consideración	109
Mayor Consideración	103
Sin daños	6
TOTAL	218

REALIZADOS POR SINIESTRO VIAL

Por tipo de siniestro vial

Colisión	96
Choque	52
Atropello	39
Vuelco	0
Salida calzada	15
Otros	16
TOTAL	218

ATESTADOS REALIZADOS POR SINIESTRO VIAL POR TIPO DE SINIESTRO



REALIZADOS POR SINIESTRO VIAL**Atestados por tipo de índole**

Frontal	3
Fronto-lateral	41
Lateral	10
Fricción	10
Alcance	32
Marcha atrás	0
Vehículo parado	0
Valla seguridad	0
Bordillo	0
Peatón cruzando calzada	39
Peatón parado	0
Peatón sobre la acera	0
Vuelco dentro de la calzada	0
Choque contra señal	1
Choque semáforo, árbol, ...	50
Choque muro	1
Salida vía	15
Otros	16
TOTAL	218

REALIZADOS POR SINIESTRO VIAL**Atestados por clase**

Simple	51
Doble	135
Triple	18
Múltiple	14
TOTAL	218



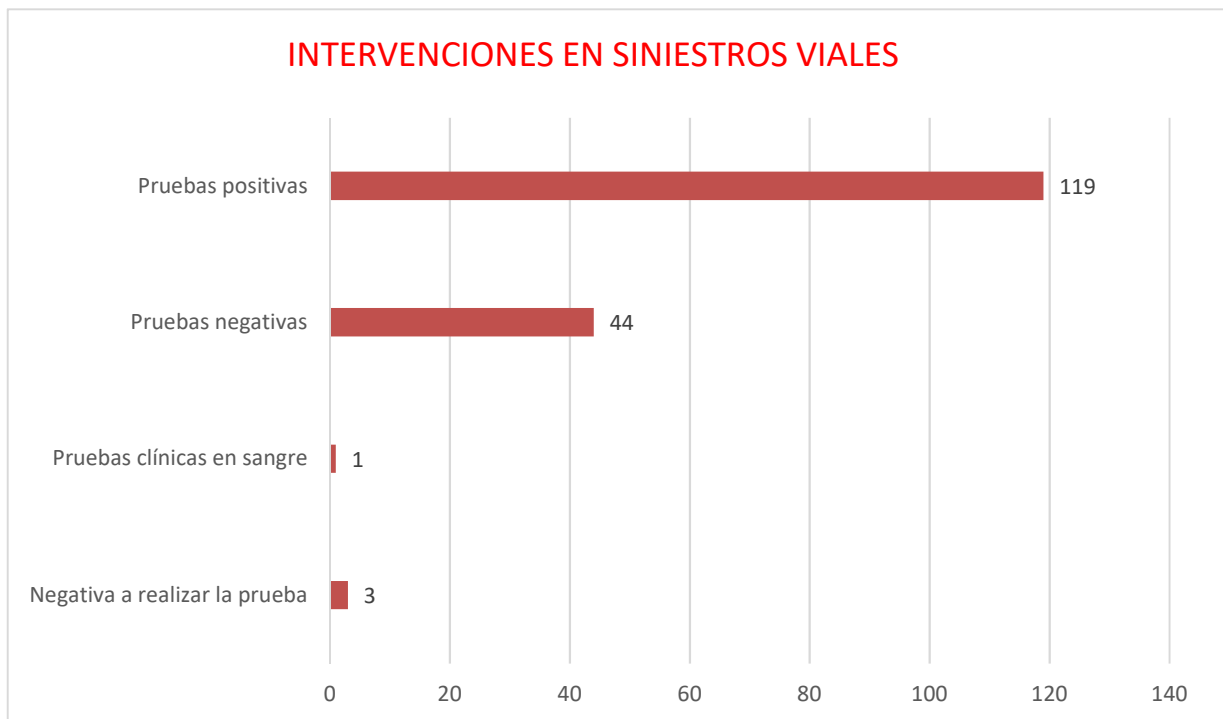
RESUMEN ESTADÍSTICO DE LAS INTERVENCIONES POR ALCOHOLEMIA DETECTADAS EN SINIESTROS VIALES, INFRACCIONES Y CONTROLES PREVENTIVOS

TOTAL DE INTERVENCIONES

POSITIVAS Y SE NIEGAN	
En siniestros viales	119
En infracciones	281
En controles preventivos	138
TOTAL	538



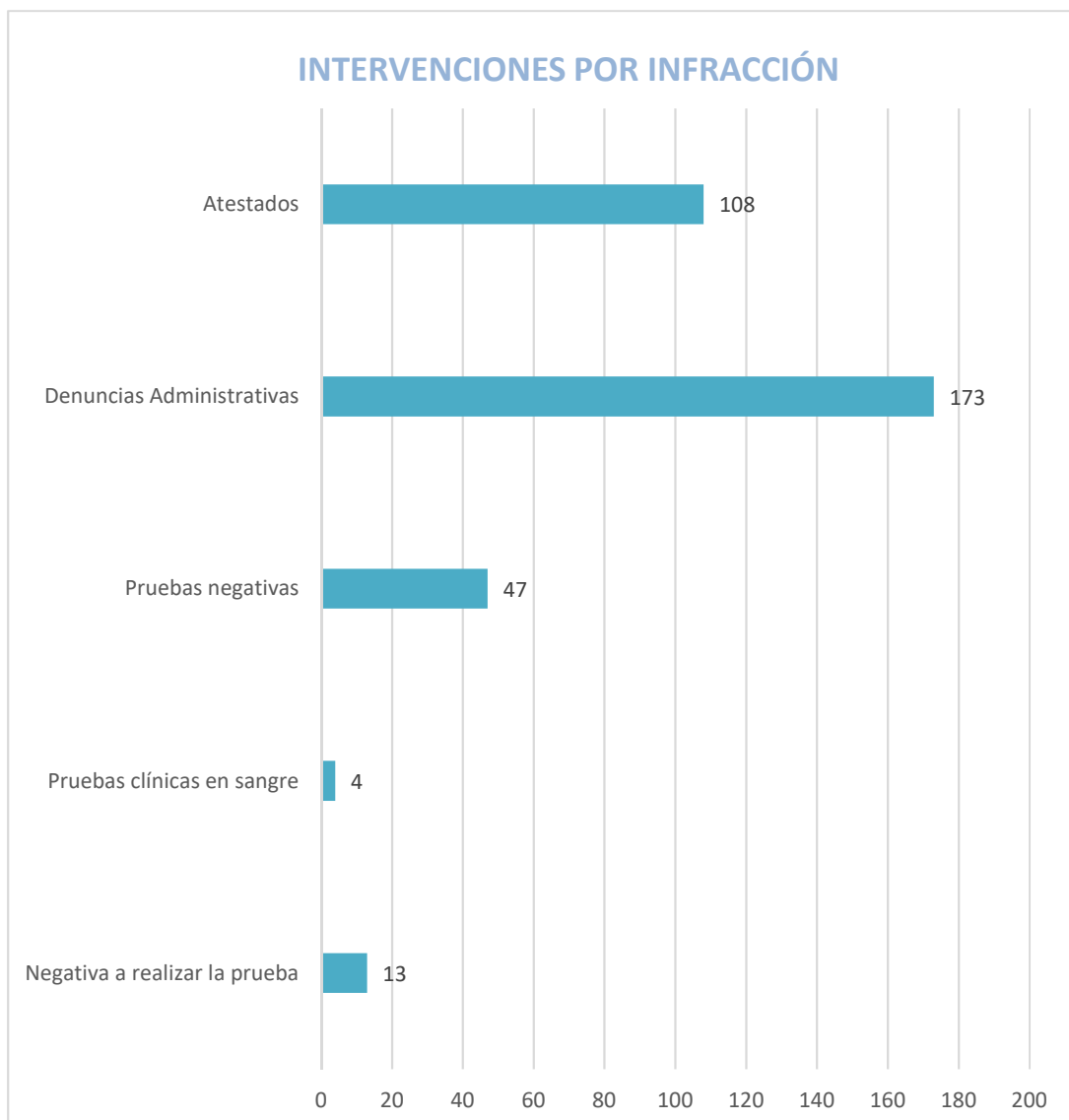
INTERVENCIONES EN SINIESTROS VIALES	
Número de intervenciones	
Pruebas positivas	119
Pruebas negativas	44
<i>Pruebas clínicas en sangre</i>	1
Total de pruebas realizadas	164
Negativa a realizar la prueba (incluidos en las positivas)	3



INTERVENCIONES POR INFRACCIÓN

Número de intervenciones

Atestados	108
Denuncias administrativas	173
Pruebas negativas	47
Total de pruebas realizadas	328
<i>Pruebas clínicas en sangre (ya incluidas)</i>	4
Negativa a realizar la prueba (ya incluidas)	13

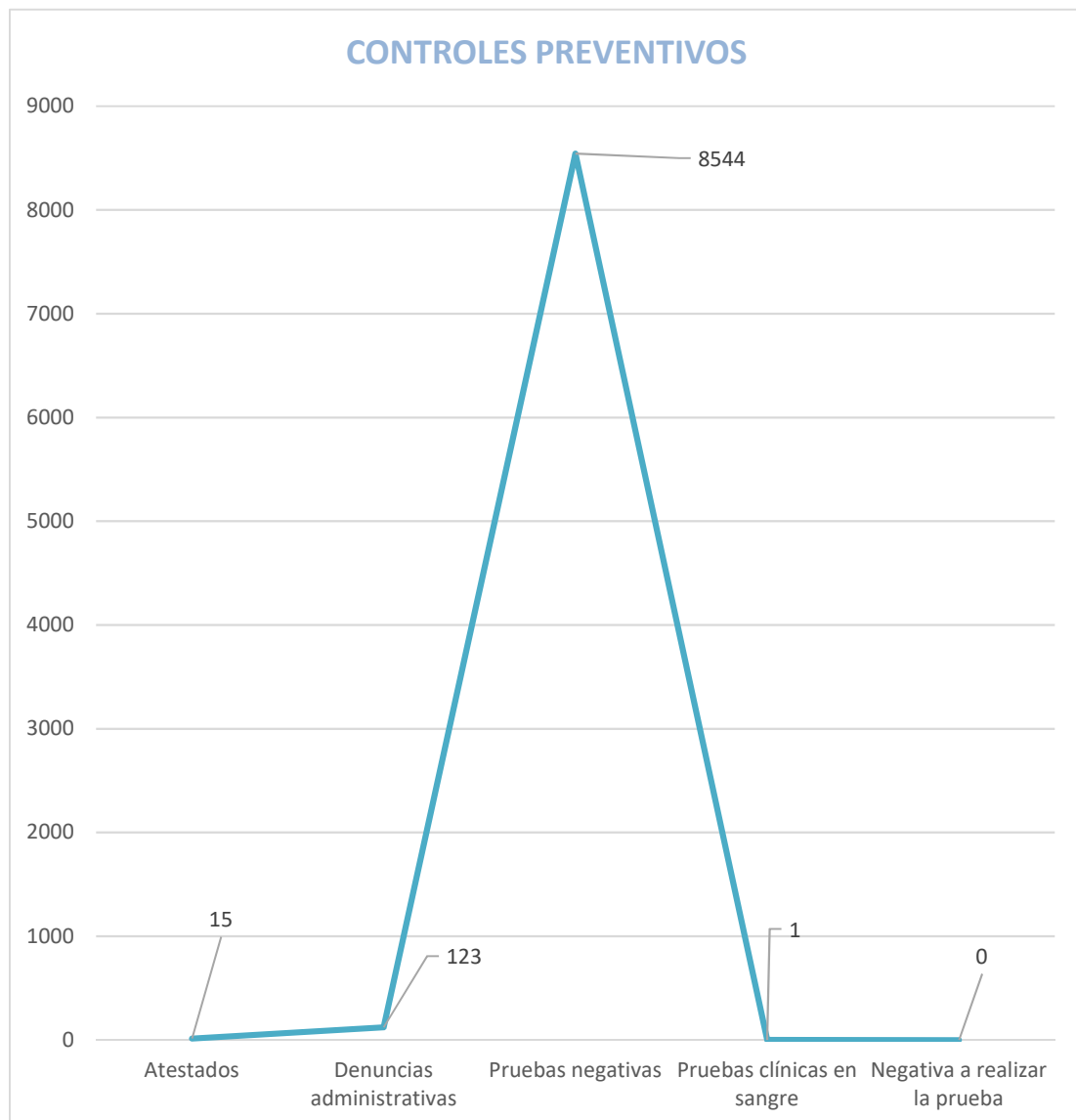


CONTROLES PREVENTIVOS

Número de intervenciones

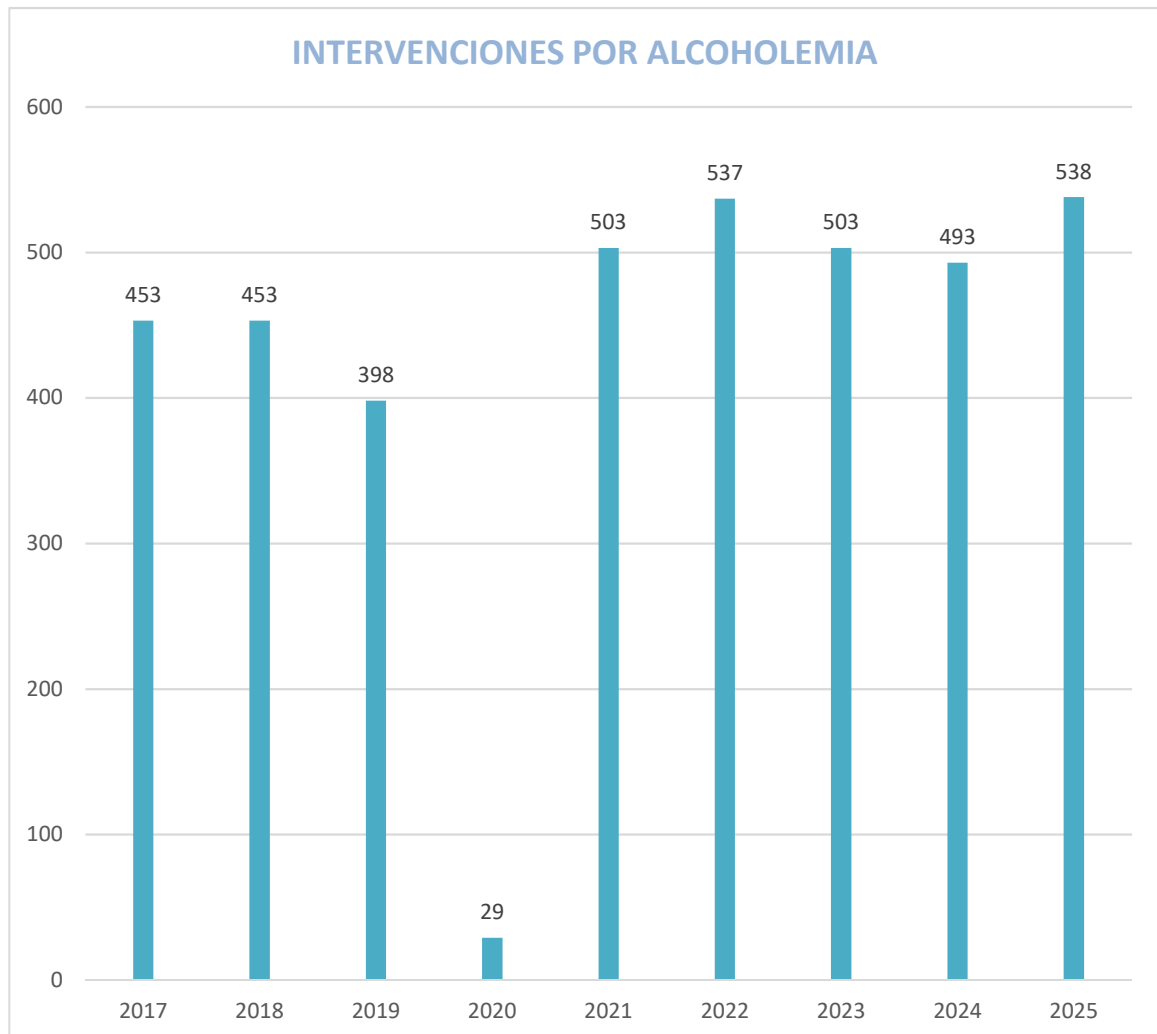
Atestados	15
Denuncias administrativas	123
Pruebas negativas	8544
Total de pruebas realizadas	8682

Pruebas clínicas en sangre (ya incluidas)	1
Negativa a realizar la prueba (ya incluidas)	0



COMPARATIVAS TOTAL INTERVENCIONES POR ALCOHOLEMIAS AÑOS 2017-2025

2017	453
2018	453
2019	398
2020	29
2021	503
2022	537
2023	503
2024	493
2025	538



ATESTADOS REALIZADOS POR OTROS DELITOS CONTRA LA SEGURIDAD VIAL


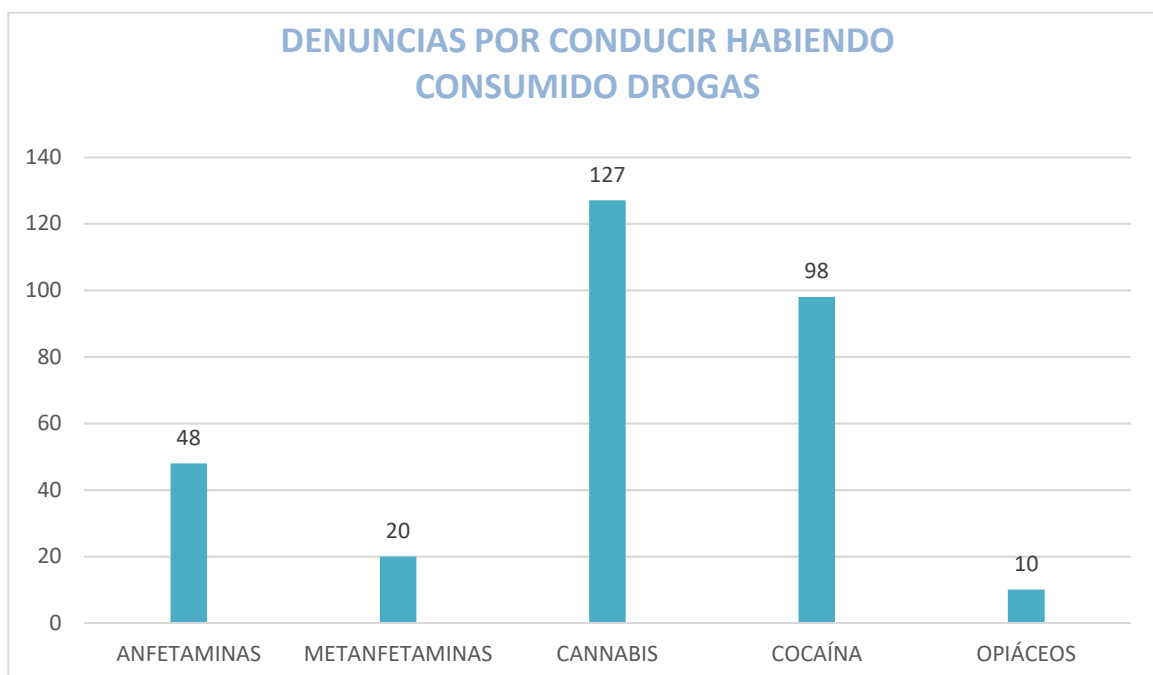
SUSPENSIÓN TEMPORAL POR EL JUZGADO	16
PÉRDIDA DE VIGENCIA POR PERDIDA DE PUNTOS	51
CARECE DE PERMISO POR NO HABERLO OBTENIDO	63
CONDUCCIÓN TEMERARIA	4
CONDUCCIÓN BAJO EL EFECTO DE DROGAS	30
TOTAL	164



DENUNCIAS ADMINISTRATIVAS POR CONDUCIR BAJO EL EFECTO DE DROGAS

ANFETAMINAS	48
METANFETAMINAS	20
CANNABIS (THC)	127
COCAÍNA	98
OPIÁCEOS	10
TOTAL	303

(Algunos conductores dan positivo en varias sustancias)



INSPECCIÓN DE TRANSPORTES

La presente Memoria Técnica recoge de forma sistemática y con expresión técnica la actividad desarrollada durante el año 2025 por el Equipo de Inspección de Transportes de la Policía Municipal de Valladolid, en el marco del Plan de Inspección del Transporte por Carretera de Castilla y León 2025, así como de las competencias propias del ámbito municipal.

Marco general de actuación

La actividad del Equipo de Inspección de Transportes se desarrolla conforme a la Ley 16/1987, de Ordenación de los Transportes Terrestres (LOTT), al Plan Nacional y Autonómico de Inspección 2025, y a las competencias atribuidas a la Policía Municipal en materia de tráfico, seguridad vial y control del transporte en el ámbito urbano.

Las actuaciones se realizan en coordinación con la Guardia Civil de Tráfico, el Servicio Territorial de Movilidad y Transformación Digital, así como con los distintos Distritos de la Policía Municipal y otros servicios municipales.

Durante el año 2025, se han efectuado un total de 3.585 inspecciones a diversos vehículos, realizándose mensualmente las siguientes:

NUMERO DE INSPECCIÓN POR MESES

ENERO ¹	FEBR.	MARZ	ABRIL	MAYO	JUN.	JUL.	AGOS.	SEP.	OCT.	NOV.	DIC
503	157	93	602 ²	339	479 ³	100	336 ⁴	732 ⁵	35	105	104

TOTAL DE VEHÍCULOS INSPECCIONADOS POR TIPOS

M-1	1938
M-2	27 ⁶
M-3	169 ⁶
N-1	451
N-2	98
N-3	172
N-3/O4	349
L	280
VMP	101 ⁷

¹ Se suman los vehículos de los controles concentración Pingüinos

² Se suman los vehículos de las campañas extraordinarias nocturnas de Seguridad Vial

³ Se suman los vehículos de la campaña especial Barrio las flores (Radar y Seguridad Vial)

⁴ Se suman los vehículos del control acceso Real de la Feria

⁵ Se suman los vehículos de control de acceso a Real de la Feria y campaña especial Seguridad Vial de las Ferias y Fiestas de Valladolid

⁶ Se incluyen los escolares

⁷ Vehículos controlados, son independientes de los valorados que se reflejan en la referencia 25 y 26



ESTADÍSTICA POR CARACTERÍSTICAS DE LAS MERCANCÍAS

Tipo de mercancía	ADR ⁸	CONVENCIONAL ⁹
Nº de vehículos	56	1014

ESTADÍSTICA POR CARACTERÍSTICAS DE LOS USUARIOS

VT ¹⁰	VTC ¹¹	VD ¹²	ESCOLARES ¹³
28	28	89	83

ESTADÍSTICA POR EL TIPO DE CLASIFICACIÓN DE TRANSPORTE

LIGEROS ¹⁴	PESADOS ¹⁵	INTERNACIONALES ¹⁶
451	557	62



⁸ Acuerdo sobre el transporte Internacional de mercancías peligrosas por carretera

⁹ Incluye mercancías perecederas, insalubres, nocivas, etc.

¹⁰ Vehículos auto taxis

¹¹ Vehículos de alquiler con conductor

¹² Transporte regular y discrecional de viajeros, no se incluyen los escolares

¹³ Transporte regular y discrecional de uso especial, escolares y menores

¹⁴ Vehículos de transporte de mercancías de MMA hasta 3.500 kg.

¹⁵ Vehículos de transporte de mercancías de MMA superior a 3.500 kg, sin contar los transportes internacionales¹⁶

¹⁶ Vehículos de transporte de mercancías que realizan transporte entre Unión europea y/o terceros países y España. Se incluyen los cabotajes de estos vehículos


ESTADÍSTICA POR TIPO DE INFRACCIONES

JPT ¹⁷	AYTO ¹⁸	LOT ¹⁹ T	ESTIBAS ²⁰	COBRO 21 ACTO	ALCOHOL ²²	DROGAS ²³	INFORMES ²⁴	PERCIALES ²⁵	VMP ²⁶
587	526	324	136	72	38	4	45	55	78

INMOVILIZACIONES

NÚMERO DE INMOVILIZACIONES 2025	117
--	------------

Las inmovilizaciones, se producen por condiciones técnicas de los vehículos, carencia de seguro obligatorio, carencia de permiso de conducir, exceso de peso sobre la MMA, carencia de título habilitante en transporte de mercancías, caución de sanciones a extranjeros, entre otras.



CHARLAS Y CLASES IMPARTIDAS

¹⁷ Boletines Jefatura Provincial de Tráfico

¹⁸ Boletines Ayuntamiento

¹⁹ Boletines JCyL, en aplicación Ley Ordenación del Transporte

²⁰ Boletines Ayuntamiento en aplicación del RD 563/2017 sujeción de carga

²¹ Se incluyen las cobradas con el datáfono del Ayuntamiento, (33 denuncias)

²² Pruebas positivas de alcohol en controles del Equipo de Inspección de Transportes

²³ Pruebas positivas en presencia de drogas en controles del Equipo de Inspección de Transportes

²⁴ Informes solicitados por Jefatura y/o Mandos u Organismos

²⁵ Informes técnicos realizados para remisión a los Juzgados y/o Fiscalía, entre ellos, clasificación VMP, estudio velocidades y/o tiempos de conducción y descanso, falsedad documental, etc.

²⁶ Actas de clasificación de vehículos VMP, que no son derivados a Fiscalía o Juzgados



TIPO CHARLA	HORAS IMPARTIDAS	Nº ALUMNOS
REFORMAS IMPORTANCIA VEHÍCULOS M-1 (Centros escolares)	12	110
FORMACIÓN ²⁷ Investigación de siniestros viales. Estudio de tacógrafos para reconstrucción de siniestros viales, falsedad documental en tacógrafos	32	12
FORMACIÓN ²⁷ Peritación de caída de carga en siniestros viales. Imputación de homicidios y/o lesiones imprudentes	32	12
FORMACIÓN ²⁸ Reformas de importancia en vehículos M-1. Intervención policial	25	36
TOTALES	101	170



²⁷ Academia Policía Municipal de Valladolid

²⁸ I.P.A., en colaboración con Policía Municipal de Valladolid



COLABORACIÓN CON UNIDADES DE LA POLICÍA MUNICIPAL VALLADOLID

Con I.S.V.A.²⁹

MES	Nº CONTROLES
ENERO	4
FEBRERO	2
MARZO	2
ABRIL	14
MAYO	4
JUNIO	4
JULIO	2
AGOSTO	2
SEPTIEMBRE	25
OCTUBRE	1
DICIEMBRE	2
TOTALES	62

CON LOS DISTRITOS DE POLICÍA MUNICIPAL VALLADOLID

DISTRITO I	DISTRITO II	DISTRITO III	DISTRITO IV	DISTRITO V
59	34	35	15	114

CONVENIO CON GRUPO ITEVELESA

Durante el año 2025 se ha procedido a la firma de un convenio entre el Ayuntamiento de Valladolid a través de la Policía Municipal y GRUPO ITEVELESA con la finalidad de mejorar y preservar la seguridad vial y la protección medio ambiental, desde la realización, vigilancia y control de las inspecciones técnicas de vehículos, incluyendo, el estado técnico de los vehículos de movilidad personal (VMP), así como cualquier otra actividad y comunicación dirigida a informar y concienciar a la ciudadanía de la obligatoriedad de que todos vehículos deben encontrarse en condiciones óptimas de circulación y la forma de garantizarlo es mediante la realización de la ITV.

Objetivos:

- Controlar es estado técnico de los VMP.
- Reducir la tasa de victimización por siniestros viales.

²⁹ Investigación de Siniestros Viales y Atestados



CAMPAÑAS EFECTUADAS POR EL EQUIPO DE TRANSPORTES

MES	TIPO CAMPAÑA
ENERO	CAMPAÑA DGT ³⁰ TRANSPORTE ESCOLAR Y MENORES
	GENERICO CAMIONES Y AUTOBUSES ³¹
FEBRERO	CAMIONES Y FURGONETAS Y EXCESO DE PESO ³⁰
	GENERICO CAMIONES Y AUTOBUSES ³²
MARZO	SISTEMAS DE RETENCION Y SRI ³⁰
	GENERICO CAMIONES Y AUTOBUSES ³³
ABRIL	CONTROLES SEGURIDAD VIAL NOCTURNOS ³⁴
MAYO	CAMPAÑA TRANSPORTE ESCOLAR Y MENORES
	CONTROLES SEGURIDAD VIAL Bº LAS FLORES ³⁴
JUNIO	CONTROLES SEGURIDAD VIAL Bº DELICIAS ³⁴
AGOSTO	CONTROL ACCESO REAL FERIAS ³⁴
SEPTIEMBRE	CONTROL ACCESO REAL FERIAS ³⁴
	CONTROLES SEGURIDAD VIAL FERIAS Y FIESTAS VALLADOLID ³⁴
OCTUBRE	GENERICO CAMIONES Y AUTOBUSES ³⁵
NOVIEMBRE	CAMPAÑA DGT ³⁶ TRANSPORTE ESCOLAR Y MENORES
	CAMPAÑA DGT ³⁷ FURGONETAS
DICIEMBRE	CAMPAÑA DGT ³⁸ TRANSPORTE ALCOHOL Y DROGAS
TOTAL CAMPAÑAS	17



³⁰ Calendario Dirección General de Tráfico año 2025

³¹ Plan de inspecciones por carretera de castilla y León 2025. Dirección general Transportes JCyL

³² Plan de inspecciones por carretera de castilla y León 2025. Dirección general Transportes JCyL

³³ Plan de inspecciones por carretera de castilla y León 2025. Dirección general Transportes JCyL

³⁴ Jefatura Policía Municipal Valladolid

³⁵ Plan de inspecciones por carretera de castilla y León 2025. Dirección general Transportes JCyL

³⁶ Calendario Dirección General de Tráfico año 2025

³⁷ Calendario Dirección General de Tráfico año 2025

³⁸ Calendario Dirección General de Tráfico año 2025



DIVISIÓN OPERATIVA

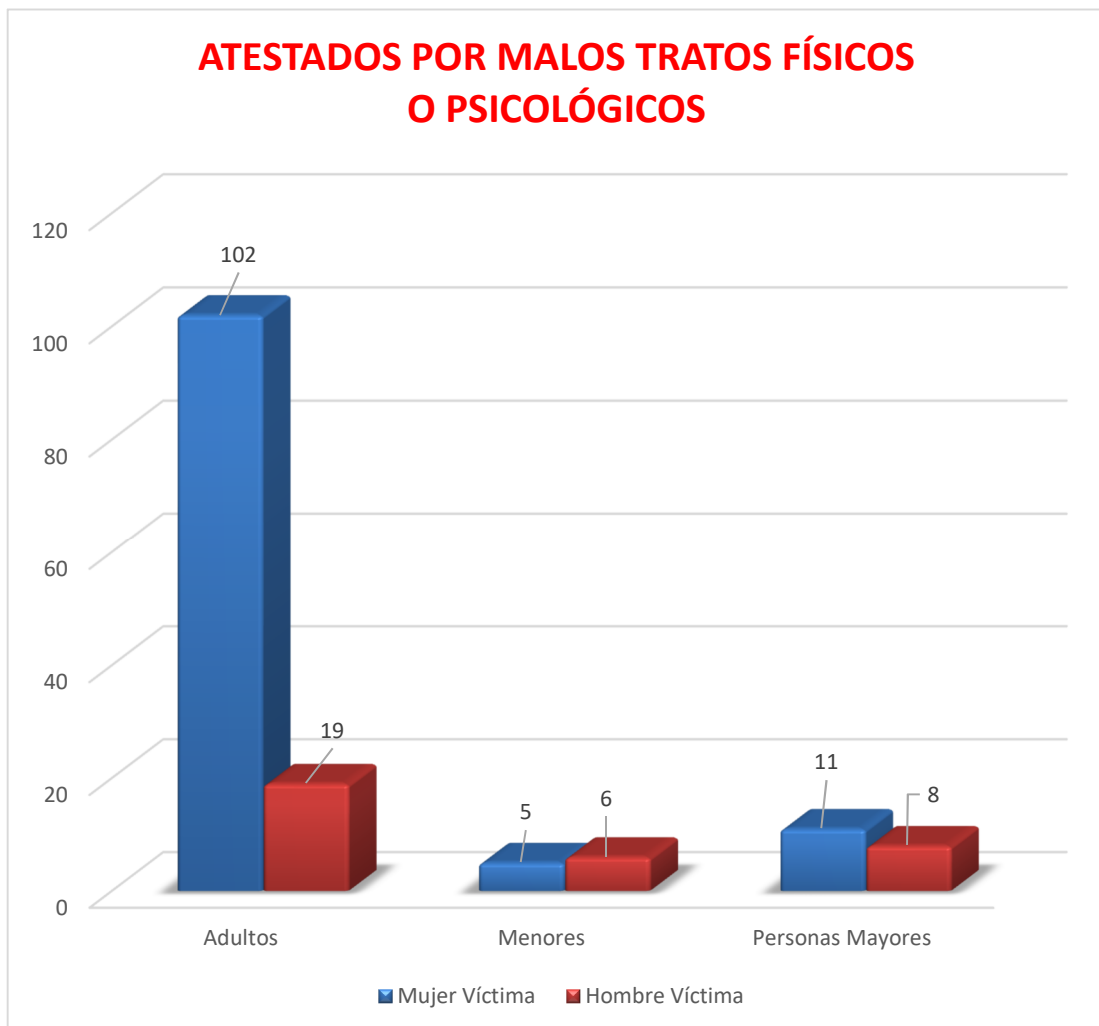
SUBGRUPO DE POLICÍA JUDICIAL Y PROTECCIÓN DE VÍCTIMAS

SERVICIO DE ATENCIÓN A VÍCTIMAS DE VIOLENCIA DOMÉSTICA (SAVVD)



ATESTADOS POR MALOS TRATOS FÍSICOS O PSICOLÓGICOS EN EL AÑO 2025

ADULTOS	
Mujer víctima	102
Hombre víctima	19
MENORES	
Menor Mujer víctima	5
Menor Hombre víctima	6
PERSONAS MAYORES	
Mujer víctima	11
Hombre víctima	8
Otros parentescos	7
Total atestados	158

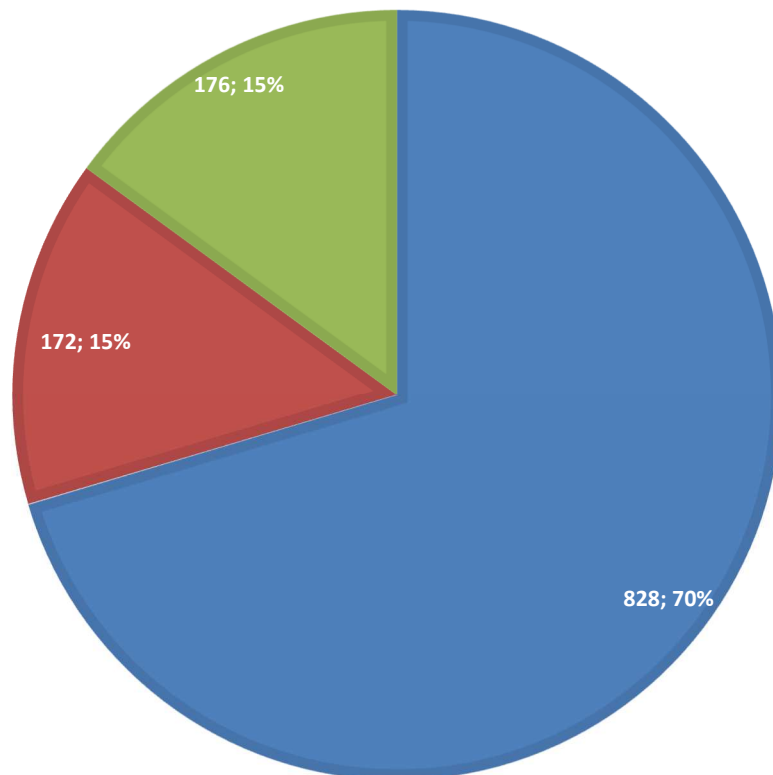


INTERVENCIONES VIAGEN SIN ATESTADO

Protecciones periódicas	828
Protecciones en Juzgados	172
Otras intervenciones	176
Total	1.176

INTERVENCIÓN SIN ATESTADO

■ Protecciones periódicas ■ Protecciones en Juzgados ■ Otras intervenciones ■

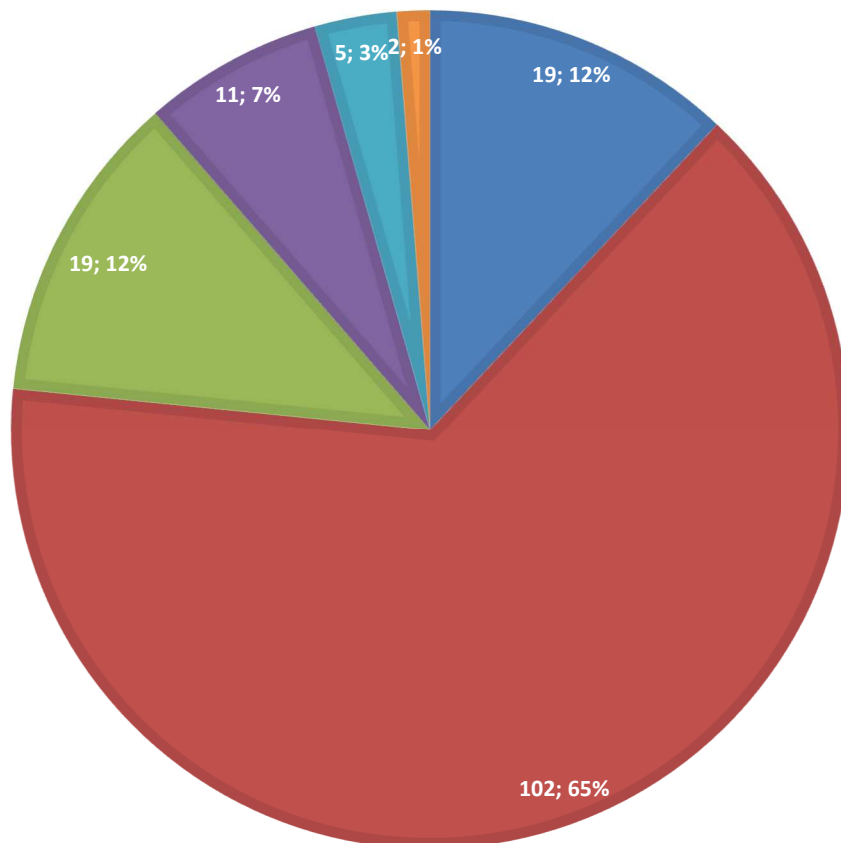


TIPO DE ATESTADO (Según el tipo de víctima)

Hombre	19
Mujer	102
Mayor	19
Menor	11
Mujer (otros parentescos)	5
Hombre (otros parentescos)	2
Total atestados	158

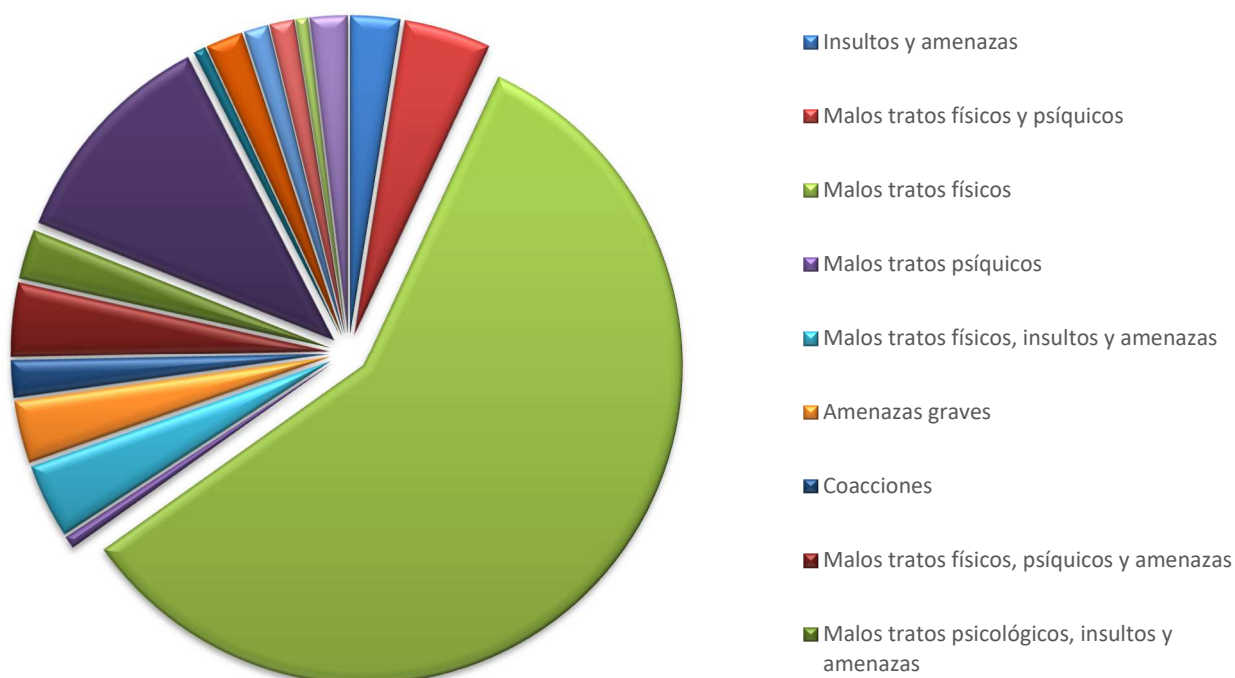
ATESTADOS SEGÚN TIPO DE VÍCTIMA

■ Hombre ■ Mujer ■ Mayor ■ Menor ■ Mujer Otros ■ Hombre Otros

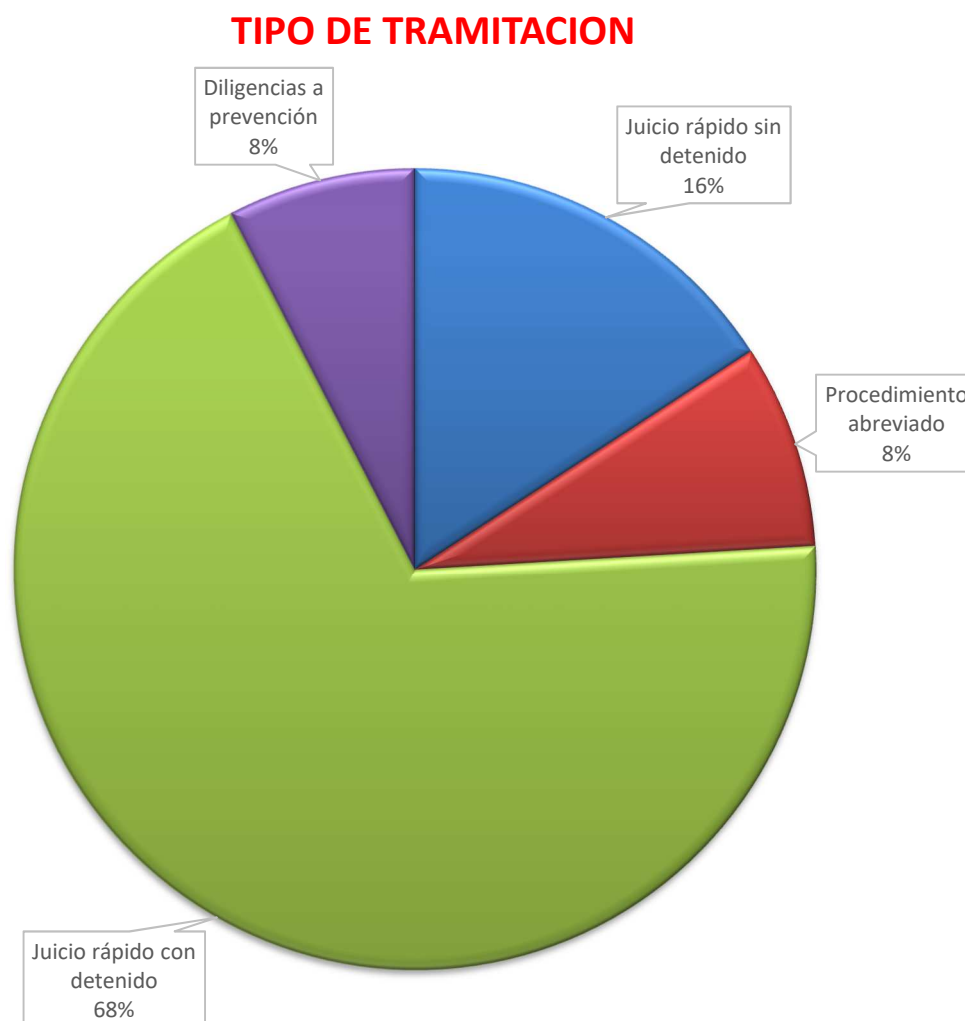


TIPO DE AGRESIÓN	
Insultos y amenazas	4
Malos tratos físicos y psíquicos	7
Malos tratos físicos	92
Malos tratos psíquicos	1
Malos tratos físicos, insultos y amenazas	6
Amenazas graves	5
Coacciones	3
Malos tratos físicos, psíquicos y amenazas	6
Malos tratos psicológicos, insultos y amenazas	4
Quebrantamiento de condena	18
Malos tratos habituales	1
Insultos	3
Acoso	2
Acoso y Amenazas	2
Quebrantamiento de condena y coacciones	1
Amenazas	3
Total atestados	158

TIPO DE AGRESIÓN



TIPO DE TRAMITACIÓN	
Juicio rápido sin detenido	25
Procedimiento abreviado	13
Juicio rápido con detenido	108
Diligencias a prevención	12
Total atestados	158

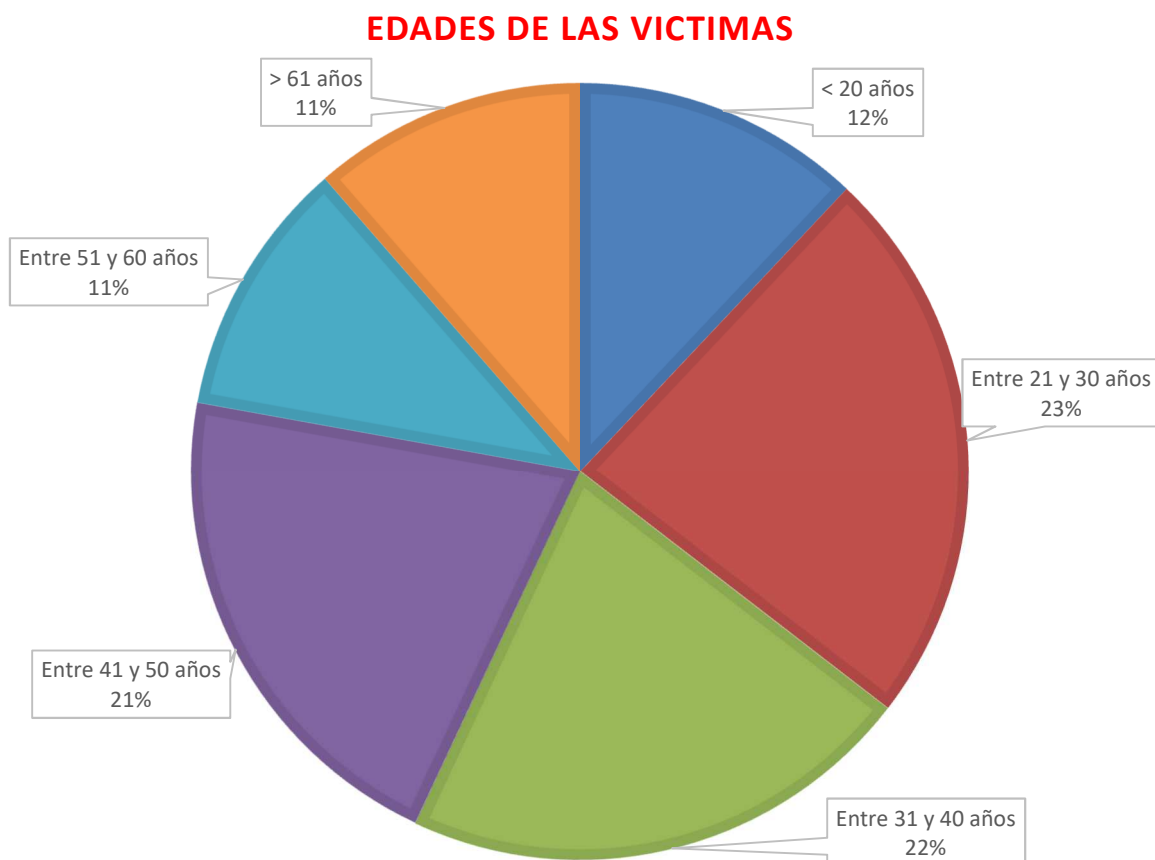


ORDEN DE PROTECCIÓN

Atestado con orden de protección	75
Atestado sin orden de protección	83

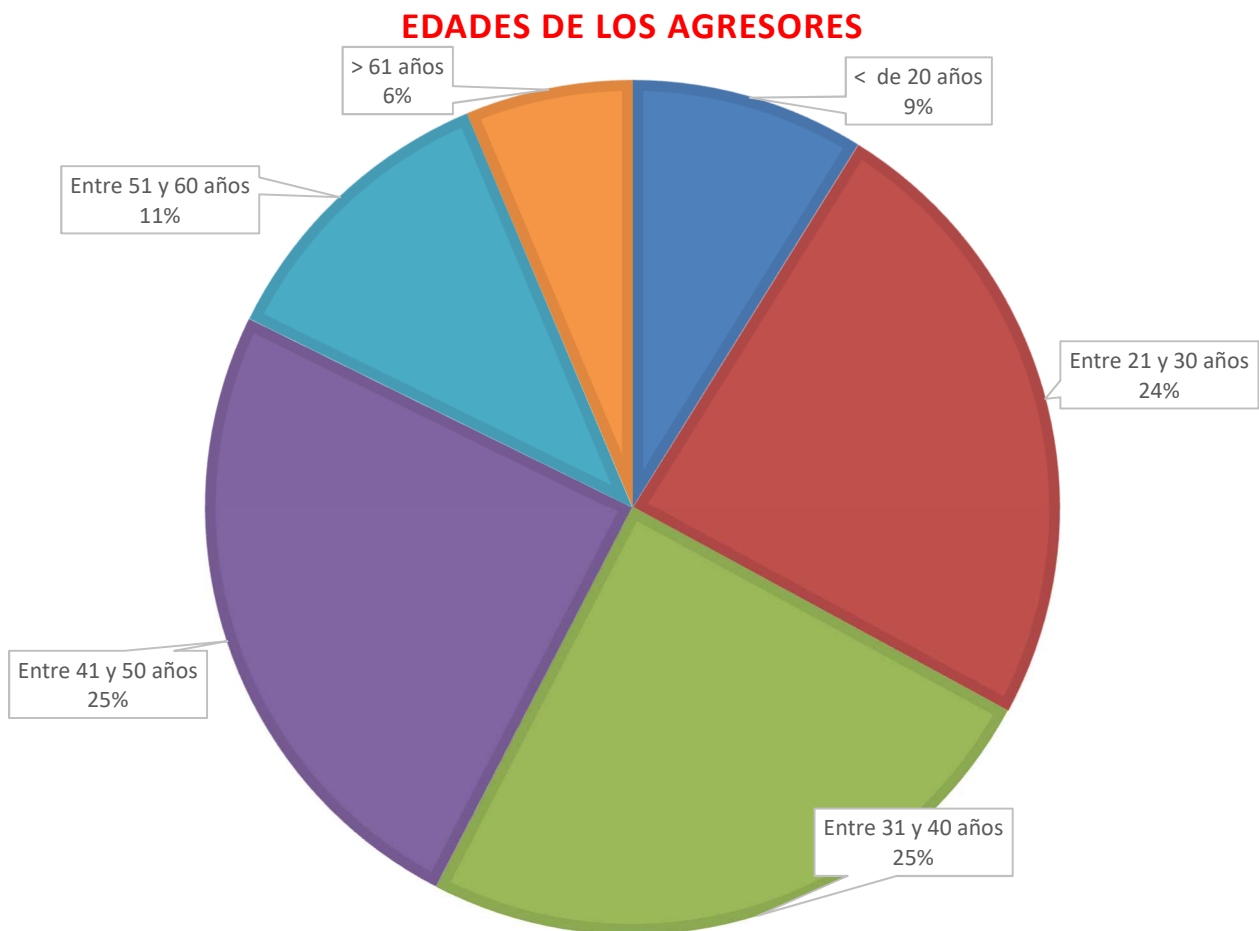
EDADES DE LAS VÍCTIMAS

< 20 años	19
Entre 21 y 30 años	37
Entre 31 y 40 años	34
Entre 41 y 50 años	33
Entre 51 y 60 años	17
> 61 años	18
Total Atestados	158



EDADES DE LOS AGRESORES

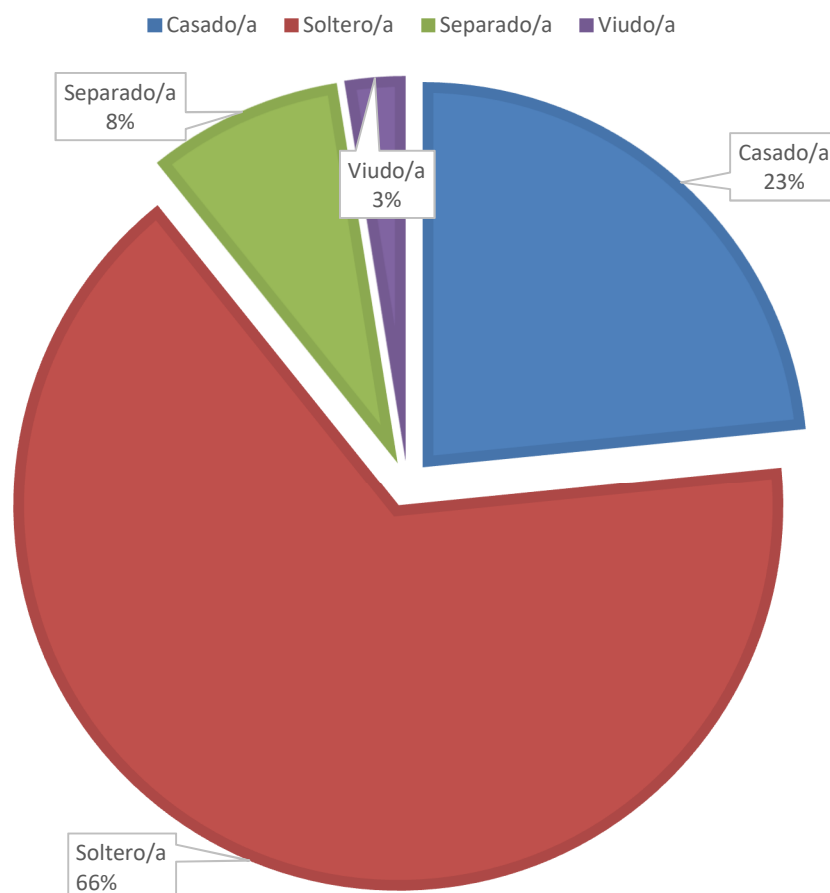
< 20 años	14
Entre 21 y 30 años	38
Entre 31 y 40 años	39
Entre 41 y 50 años	39
Entre 51 y 60 años	18
> 61 años	10
Total Agresores	158



ESTADO CIVIL DE LAS VÍCTIMAS

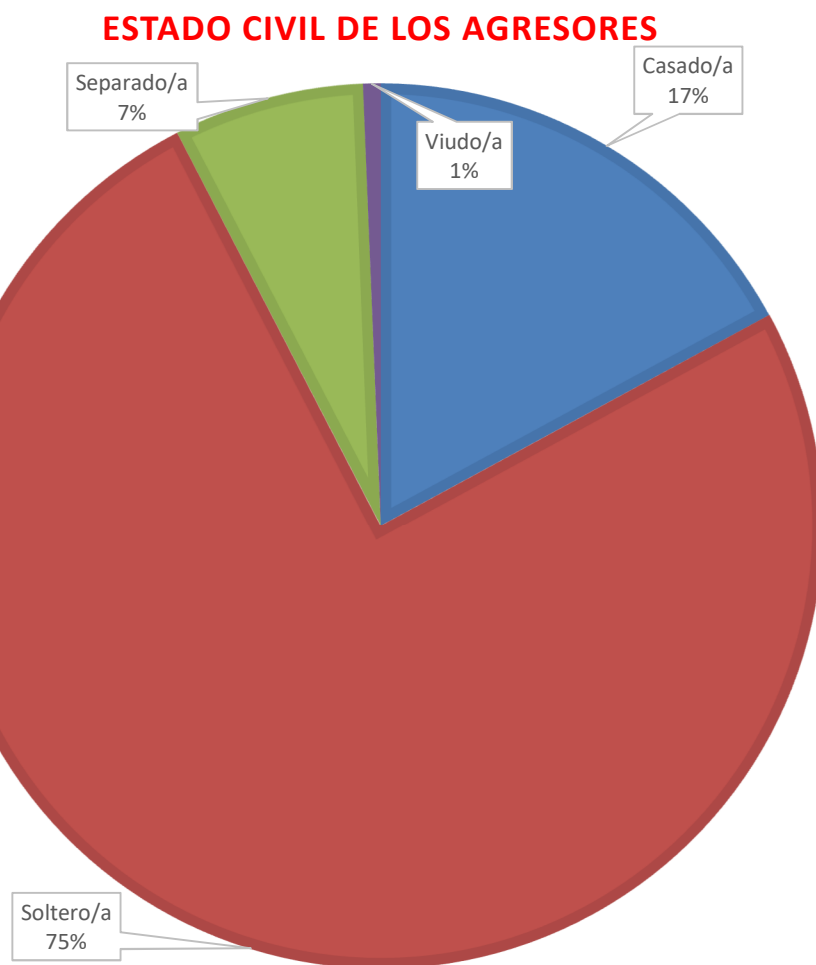
Casado/a	37
Soltero/a	104
Separado/a	13
Viudo/a	4
Total víctimas	158

ESTADO CIVIL DE LAS VÍCTIMAS



ESTADO CIVIL DE LOS AGRESORES

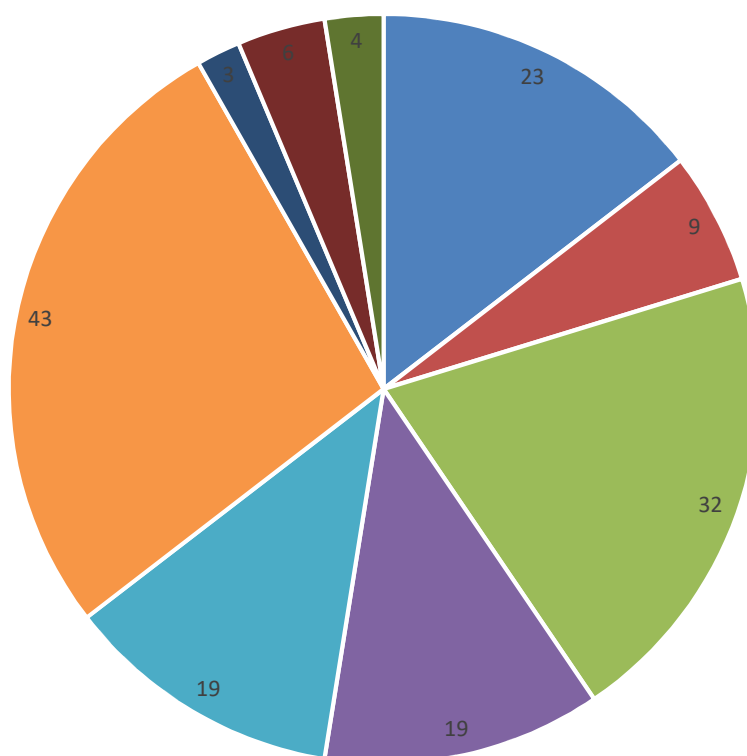
Casado/a	27
Soltero/a	119
Separado/a	11
Viudo/a	1
Total agresores	158



RELACIÓN VÍCTIMA-AGRESOR

Casados	23
Descendientes	9
Exparejas de hecho	32
Ascendientes	19
Parejas de hecho	19
Novios	43
Separados	3
Hermanos	6
Otros parentescos	4
Total víctimas y agresores	158

RELACIÓN VÍCTIMA-AGRESOR



■ Casados ■ Descendientes ■ Exparejas de hecho ■ Ascendientes ■ Parejas de hecho
■ Novios ■ Separados ■ Hermanos ■ Otros



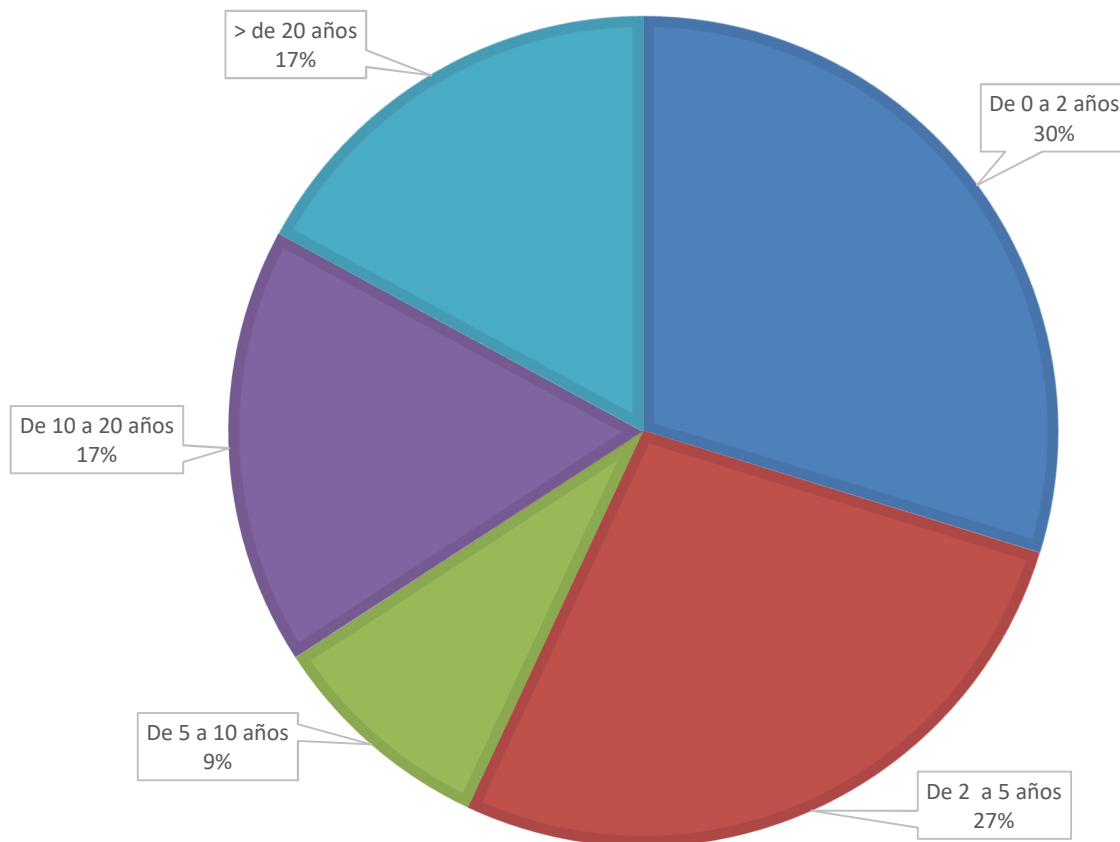
UTILIZACIÓN DE ARMAS

Con armas	5
Sin armas	153
Total	158

AÑOS DE CONVIVENCIA ENTRE AGRESOR Y VÍCTIMA

De 0 a 2 años	47
De 2 a 5 años	43
De 5 a 10 años	14
De 10 a 20 años	27
> De 20 años	27
Total	158

AÑOS DE CONVIVENCIA ENTRE AGRESOR Y VÍCTIMA





DIVISIÓN OPERATIVA

SERVICIOS TÉCNICOS ESPECIALES



EQUIPO DE SEÑALIZACIÓN

SERVICIOS DE SEÑALIZACIÓN	1.239
RETIRADAS SEÑALIZACIÓN	1.158
PRÉSTAMOS SEÑALES / VALLAS	7
OTROS SERVICIOS	594
TOTAL	2.998



EQUIPO DE CONSUMO

VIGILANCIA MERCADILLOS	210
SERVICIOS NOTIFICACIONES EN MERCADILLOS	0
VEHÍCULOS RETIRADOS EN ZONAS MERCADILLOS	0
VIGILANCIAS OTROS MERCADOS	49
ACTAS REGLAMENTO VENTA AMBULANTE	87
RECOGIDAS / ENTREGAS NOTIF. O EXPEDIENTES	0
DECOMISOS / ENTREGAS ARTÍCULOS	6
SERVICIOS SEGURIDAD, VIGILANCIA, PATRULLA	0
OTROS SERVICIOS	615
TOTAL	967



EQUIPO DE RADAR

EQUIPOS FIJOS Y MÓVILES DE DETECCIÓN DE INFRACCIONES

CINEMÓMETROS (RADARES)

FIJOS

2023	Infracciones tramitadas	23.905
2024	Infracciones tramitadas	21.787
2025	Infracciones tramitadas	15.872

MÓVILES

2023	Controles	320
2024	Controles	426
2025	Controles	306

2023	Infracciones tramitadas	1.631
2024	Infracciones tramitadas	1.744
2025	Infracciones tramitadas	1.265

SISTEMA DE FOTO ROJO (PASO DE SEMÁFORO EN ROJO)

2023	Infracciones tramitadas	2.963
2024	Infracciones tramitadas	2.404
2025	Infracciones tramitadas	2.082

MULTAMOVIIL

2023	Infracciones tramitadas	2.053
2024	Infracciones tramitadas	1.790
2025	Infracciones tramitadas	2.428



GRUAS MUNICIPALES CONTRATADAS

SERVICIOS	GRÚAS MUNICIPALES	GRÚAS CONTRATADAS	TOTAL SERVICIOS
POSITIVOS (*)	3.587	3.423	7.010
NEGATIVOS	919	976	1.895
TOTAL	4.506	4.399	8.905

(*) POSITIVOS = Vehículos retirados y desplazados.

ESTADÍSTICA COMPARATIVA POR AÑOS

SERVICIOS	GRÚAS MUNICIPALES	GRÚAS CONTRATADAS
2018	3.651	4.759
2019	3.771	4.691
2020	2.683	4.072
2021	3.197	4.872
2022	3.769	5.175
2023	3.944	4.188
2024	3.955	4.309
2025	4.506	4.399



Llamadas telefónicas entrantes: 74.495.**Llamadas telefónicas salientes: 25.905****Incidencias creadas: 31.744**

- Provenientes del 112 25.328

Tipo de incidencia	Incidentes	%
TRAFICO	7438	24
INCIDENTES SANITARIOS	3895	13
SINIESTROS	3324	11
INFRACCIONES/ORDENANZAS	2498	8
PROTECCIONES	2461	8
DELITOS	1881	6
INCIDENCIAS	1774	6
MEDIO AMBIENTE	1743	6
MEDIACIONES	1130	4
ANIMALES	998	4
ALARMAS	952	3
VARIOS	823	3
OBJETOS HALLADOS / PERDIDOS	624	2
SERVICIOS SOCIALES	557	2
INCENDIOS	485	2
DAÑOS - DESLUCIMIENTO	399	2
INSPECCIONES	279	1
INUNDACION / FILTRACION	258	1
RESCATES	67	1
LLAMADAS SIN SERVICIO POLICIAL	39	1
AMBITO ESCOLAR	37	1
ACCIDENTES	32	1
VIGILANCIAS	19	1
APERTURA PUERTAS	16	1
NOTIFICACIONES	11	1
REVISIONES	8	1

Total de incidencias

31744





DIVISIÓN DE CONTROL DE LA LEGALIDAD VIAL



DIVISIÓN DE CONTROL DE LA LEGALIDAD VIAL

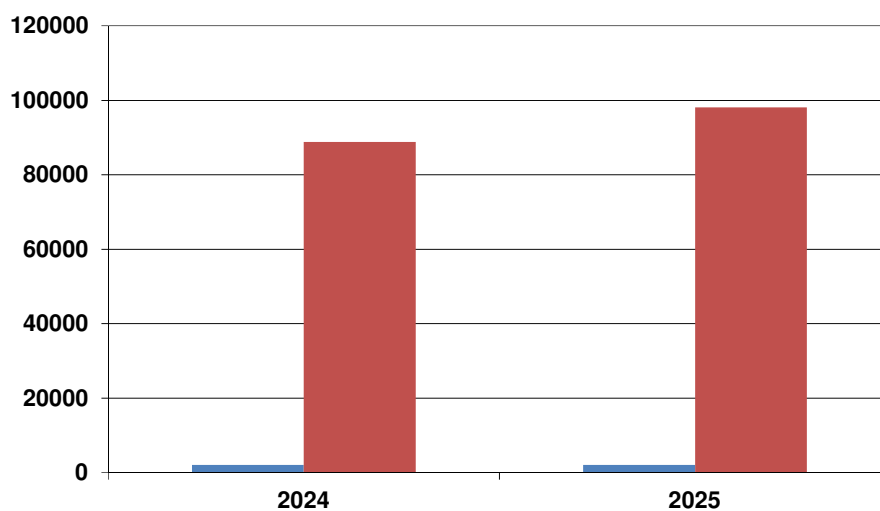
INFRACCIONES A LAS NORMAS DE TRÁFICO URBANO Expedientes sancionares tramitados

Total denuncias tramitadas año 2024 **88.609**

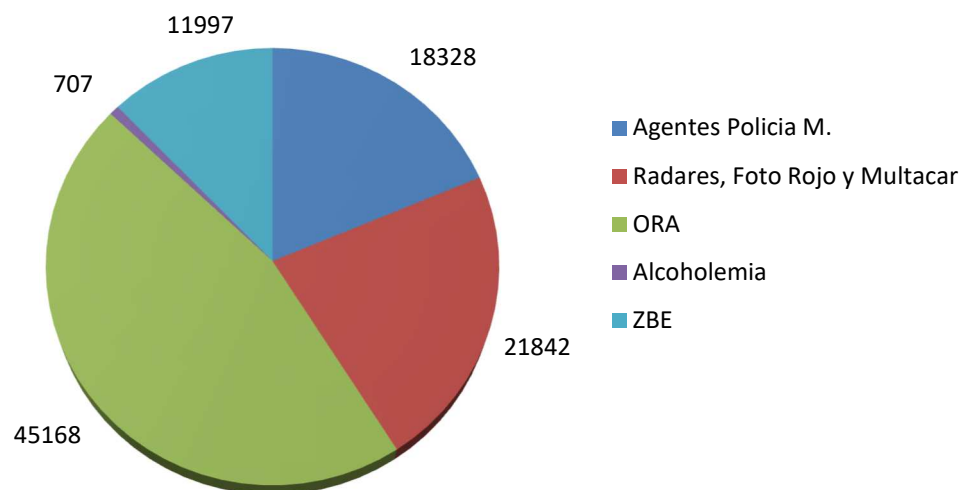
Total denuncias tramitadas año 2025 **98.042**

Incremento porcentual denuncias tramitadas años 2024/2025: **10,64 %**

DENUNCIAS TRAMITADAS



TIPOS DE INFRACCIÓN



Las infracciones por entrar en Zona de Bajas Emisiones (ZBE) se tramitan desde el 1 de julio de 2025

**INFRACCIONES A LA ORDENANZA MUNICIPAL DE
PROTECCIÓN DEL MEDIO URBANO
EXPEDIENTES SANCIONADORES TRAMITADOS**

Total denuncias tramitadas año 2024	1.554
Total denuncias tramitadas año 2025	962

Incremento porcentual denuncias tramitadas años 2024/25: -38,1 %

(En este descenso se refleja la asignación al servicio de limpieza de todos aquellos expedientes sancionadores que pasan a ser competencia de la Ordenanza de recogida selectiva de residuos domésticos y de limpieza viaria)

ALEGACIONES Y RECURSOS

Total alegaciones, recursos y escritos tramitados en 2024:	11.736
---	---------------

Total alegaciones, recursos y escritos tramitados en 2025	11.471
--	---------------

Incremento porcentual años 2024/2025:	-2.25 %
--	----------------

NOTA : Desde noviembre de 2024 se ha puesto en marcha el registro a través de la plataforma Avante desde la cual no es posible discriminar entre escritos presentados para expedientes de tráfico o expedientes de ordenanza, únicamente se puede dar el número total de escritos presentados para tramitar por este servicio.



OTRAS ACTIVIDADES REALIZADAS

1. Preparación de los expedientes para la migración de datos de la plataforma GTWIN a la nueva herramienta ESTIMA.
2. Formación para el manejo de la nueva herramienta ESTIMA.
3. Configuración de procesos automatizados, plazos, documentos, cargas y todo lo que conlleva la puesta en marcha de la nueva herramienta ESTIMA.
4. Establecimiento de metodología de trabajo y configuración de un calendario de planificación de procesos en ESTIMA.
5. Control de procesos de notificaciones, tanto de tráfico como de la ordenanza de protección del medio urbano, revisión de procesos automatizados, resolución de errores, comprobación de remesas de correos y comunicación de las mismas a explotación a través de Helix para su impresión y remisión a Correos.
6. Revisión de proceso de envío y reemisión de puntos, comunicación de ficheros de puntos a través de GESDEJE y revisión de la carga de resultados remitidos y procesados por ESTIMA.
7. Remisión de expedientes y documentación solicitada por Juzgados y Tribunales a través de la plataforma INSIDE y adaptación a las modificaciones introducidas a fecha 22-07-2019.
8. Investigación de domicilios de interesados por medio de consulta en la base de datos del INE.



9. **Gestión de sugerencias y reclamaciones a través de la plataforma de Administración electrónica municipal (IQS Valladolid) en plazo de 3 días.**
10. **Información y resolución de incidencias inmediata, vía correo electrónico corporativo (multastrafico@ava.es).**
11. **Emisión de informes a la Sección de Tasas y Otros Ingresos relativos a recursos contra la tasa por retirada de vehículos de la vía pública por la grúa municipal.**
12. **Emisión de informes solicitados por el Servicio de Gestión Recaudatoria relativos a recursos presentados contra la vía de apremio a través de ESTIMA.**
13. **Preparación y remisión de expediente e informes por vía telemática, solicitados por el Servicio de Gestión Recaudatoria, Consejo Económico Administrativo de Valladolid, Juzgados y Tribunales.**
14. **Gestión y tramitación electrónica de documentación de entrada/salida alojada en la plataforma Avante.**
15. **Estudio de la metodología de trabajo, puesta en marcha y gestión de documentos con las nuevas herramientas de la plataforma Avante, portafirmas, gestor de expedientes y registro.**
16. **Control de resultados de notificaciones (revisión de cumplimiento de requisitos legales, solicitud de certificaciones a la Sociedad Estatal Correos y Telégrafos SA).**
17. **Digitalización de expedientes instruidos por infracción a la Ordenanza Municipal de Protección del Medio Urbano.**
18. **Alta en la plataforma ESTIMA de expedientes de tráfico por alcoholemia y drogas.**



19. **Aplicación de márgenes de error de medición de velocidades de acuerdo con la ICT/155/2020 de 7 de febrero y su actualización en la plataforma ESTIMA.**
20. **Control de los procesos automatizados de publicación de las notificaciones por medio de anuncios en el B.O.E, revisión de publicaciones y archivo de las misma, así como su publicación en el tablón del Ayuntamiento, revisión de procesos de carga de publicaciones en los expedientes.**
21. **Inclusión de documentación en cada expediente para su puesta a disposición a los interesados, tanto de forma manual (boletines, informes laboratorio, alegaciones, ...) como automatizada (fotos, certificados verificación dispositivos...)**
22. **Remisión de copias de expedientes solicitados por los interesados.**
23. **Digitalización de boletines de denuncias de tráfico.**
24. **Carga masiva de expedientes de radar, foto rojo, multacar, ORA y ZBE a través de las plataformas Telvent/En4sys, eos Mobility y Filezilla**
25. **Colaboración para la implantación de la plataforma VINFOPOL/VINFOVAL, realización de pruebas de carga de ficheros para la posible gestión de las multas de agente a través de dispositivos móviles mediante fichero de carga en ESTIMA.**
26. **Gestión y control del envío ordinario para denuncias de multas de tráfico.**
27. **Colaboración para configuración de la plataforma ESTIMA, aportación de documentos solicitados, revisión de hitos y requerimientos.**





INCIDENTES TRANSFERIDOS A POLICÍA LOCAL

LLAMADAS DEL 112



INCIDENTES TRANSFERIDOS A POLICÍA LOCAL

POLICIA LOCAL VALLADOLID

<u>Tipo de incidente</u>	<u>TOTAL</u>	<u>%</u>
Incidente Sanitario en Lugar Publico	7.385	29,10%
Ruidos / molestias / otros	1.487	5,86%
Accidente vial sin heridos	1.036	4,08%
Servicios sociales / otros	916	3,61%
Servicios básicos / otros	907	3,57%
Amenaza	861	3,39%
Objeto/persona sospechoso	848	3,34%
Intento Suicidio/ Suicidio	636	2,51%
Accidente vial con heridos	635	2,50%
Solicitud grúa	633	2,49%
Agresión / otros	560	2,21%
Violencia, Amenaza, molestia de género	519	2,04%
Agresión, Amenaza, Molestia doméstica	484	1,91%
Ruidos / molestias vecino	470	1,85%
Otros peligros de circulación	465	1,83%
Incidente sanitario en domicilio	372	1,47%
Obstáculos calzada	370	1,46%
Pelea / Pelea grupos	355	1,40%
Apertura puerta posible persona afectada	288	1,13%
Comprobación humo	240	0,95%
Conducción negligente	234	0,92%
Persona caída en domicilio	233	0,92%
Animal protegido / silvestre	222	0,87%
Persona extraviada mayor	219	0,86%
Daño material / vehículo	218	0,86%
Ruidos / molestias animal	209	0,82%
Mobiliario vial averiado	206	0,81%
Rescate ascensor	193	0,76%
Abandono animal doméstico	190	0,75%
Inundación	184	0,72%
Peligro caída de objeto	174	0,69%
Fuga agua potable/fecales	171	0,67%
Robo / otros	165	0,65%
Ruidos molestias establecim. Público	162	0,64%
Actos vandálicos	147	0,58%
Incendio / Otros	145	0,57%
Atropellos	135	0,53%
Filtraciones agua	131	0,52%
Incidente sin clasificar	130	0,51%
Accidente laboral persona herida	118	0,46%
Hurto / otros	112	0,44%
Incendio mobiliario urbano	109	0,43%
Persona extraviada Menor / Discapacitada	108	0,43%



Colmena / Abejas / Avispas	90	0,35%
Apertura puerta	82	0,32%
Hurto comercio	82	0,32%
Trafico/ Hallazgo alijo/ Consumo drogas	82	0,32%
Escape gas	77	0,30%
Hurto persona	77	0,30%
Robo vivienda	76	0,30%
Información Vuelo Drones	67	0,26%
Robo vehículo	67	0,26%
Estafa	65	0,26%
Animal muerto	64	0,25%
Atasco circulación	61	0,24%
Acoso - persecución	60	0,24%
Robo comercio	59	0,23%
Incendio vivienda	58	0,23%
Alarmas Otros	53	0,21%
Accidente vial sin clasificar	50	0,20%
Avería vehículo con posible peligro	49	0,19%
Agresión menor	41	0,16%
Avería vehículo asistencia servicio externo	38	0,15%
Incendio vehículo	38	0,15%
Robo con agresión	32	0,13%
Corte Suministro Electricidad	31	0,12%
Escandalo publico	29	0,11%
Rescate animal	28	0,11%
Exhibicionismo	27	0,11%
Accidente autobús con heridos	26	0,10%
Agresión animal	25	0,10%
Búsqueda	23	0,09%
Daño material / mobiliario urbano	23	0,09%
Aparición cuerpo	22	0,09%
Avistamiento de humo	22	0,09%
Demanda de Recurso Sanitario por personal Sanitario	22	0,09%
Vehículo abandonado	22	0,09%
Daño material / establecimiento público	18	0,07%
Daño material / vivienda	18	0,07%
Desatención al menor	18	0,07%
Rescate agua	17	0,07%
Agresión medio ambiente	16	0,06%
Accidente vial con atrapados	15	0,06%
Incendio Cultivo	15	0,06%
Avería vehículo autovía-autopista	14	0,06%
Incendio solares	14	0,06%
Agresión sexual	12	0,05%
INCENDIO FORESTAL IGR- 0	12	0,05%
Daño material / otros	11	0,04%
Hurto vivienda	11	0,04%
Incidencia Ferroviaria	11	0,04%
Traslado Involuntario	10	0,04%
Quemas Controladas	9	0,04%
Simulacro	7	0,03%



Incendio forestal	6	0,02%
Información posible Violencia de Género	6	0,02%
Tirón bolso	6	0,02%
Alarma Vehiculo	5	0,02%
Ferrocarril / vandalismo	5	0,02%
Incendio establecimiento público	5	0,02%
Mendicidad lugar público	5	0,02%
Traslado Secundario	5	0,02%
Corte Suministro Agua	4	0,02%
Ferrocarril / herido o enfermo	4	0,02%
Incendio industria	4	0,02%
Presunto secuestro	4	0,02%
Robo con arma blanca	4	0,02%
Avería Transporte Mercancías Peligrosas	3	0,01%
Ferrocarril / agresión persona / sin heridos	3	0,01%
Incendio cuneta	3	0,01%
Intoxicación por Monóxido / otros gases	3	0,01%
Abuso sexual menor	2	0,01%
Abuso sexual otros	2	0,01%
Consulta médica	2	0,01%
Incendio vertedero	2	0,01%
Llamada Operativa Sanitaria	2	0,01%
Pelea animales	2	0,01%
Rescate / otros	2	0,01%
Robo con arma de fuego	2	0,01%
Accidente transporte carretera mercancías peligrosas	1	0,00%
Avistamientos	1	0,00%
Contaminación / otros	1	0,00%
Coordinacion Recurso GES	1	0,00%
Cruce de líneas	1	0,00%
Descarrilamiento tren	1	0,00%
Explosión	1	0,00%
INCENDIO FORESTAL IGR- 1	1	0,00%
Incendio parking	1	0,00%
Incendio residencia	1	0,00%
Persona Desorientada	1	0,00%
Robo edificio público	1	0,00%
Vehículo pendiente de retirar	1	0,00%
TOTAL	25.382	100,00%





NOTICIAS RELEVANTES EN PRENSA DE INTERVENCIONES POLICIALES





10/02/2025

Las tractoradas vuelven a Valladolid esta semana, con marchas comunicadas y otras bajo el factor sorpresa

10.02.2025

Unaspi ha convocado movilizaciones a nivel nacional y se prevé que la provincia, además de otras de Castilla y León, sea una de las que más actividad tenga.

Ha pasado un año desde aquellas tractoradas espontáneas que colapsaron varias ciudades de Castilla y León, principalmente Valladolid. Desde entonces, agrupaciones de ganaderos y agricultores independientes han ido aglutinándose en entramados más organizados. Y los tractores volverán a la provincia esta semana.

Después de una marcha comunicada a la Subdelegación del Gobierno y organizada el pasado 10 de diciembre de 2024 en Valladolid, la Unión de Asociaciones del Sector Primario Independientes (Unaspi) ha convocado nuevas movilizaciones a nivel nacional que, por supuesto, también se celebrarán en Valladolid, considerada como una de las que más movimiento reaccionario ha suscitado en el país.

La Gala del Deporte ya tiene fecha en Valladolid para reunir a campeones olímpicos y mundiales en su alfombra verde

Valladolid ha sido sede de varias galas deportivas importantes en 2025, destacando la **XLIV Gala Nacional del Deporte** (Asociación Española Prensa Deportiva - AEPD) en marzo, que premió a atletas olímpicos de París 2024 en el Teatro Calderón, y la **Gala Deportes y Juventud 2025** de la Diputación Provincial en noviembre en el Teatro Zorrilla, centrada en el talento local, además de los **Premios Valladolid-Ciudad Deportiva** en diciembre.

Gala Nacional del Deporte (AEPD)

- **Cuándo:** 17 de marzo de 2025.
- **Dónde:** Teatro Calderón de Valladolid.
- **Organiza:** Asociación Española de la Prensa Deportiva (AEPD).
- **Reconocimientos:** Premió a los medallistas de los Juegos Olímpicos y Paralímpicos de París 2024.



APAGÓN ELÉCTRICO MASIVO EN ESPAÑA

Apagón eléctrico: las cinco horas que estremecieron a Valladolid

El apagón masivo condiciona la actividad diaria y genera incertidumbre en la población


[Estíbaliz Lera](#) Diario de Valladolid | El Mundo

Valladolid

28.04.2025

• VALLADOLID

El **caos** se apoderó de Valladolid este lunes tras **un apagón eléctrico masivo** y sin precedentes que dejó a España completamente a oscuras desde aproximadamente las 12:30 horas. La caída total del suministro provocó **el colapso de prácticamente todos los servicios dependientes de la red**, generando un panorama insólito.



Un policía regula el tráfico en Valladolid por el apagón eléctrico masivo do un panorama insólito.

VALLADOLID

Dos policías convertidos en héroes tras salvar la vida a un bebé en Valladolid: "El destino quiso que estuviéramos allí"

Sergio Ayala y Jorge Caballero lograron reanimar a un recién nacido que dejó de respirar. "Escucharle llorar fue una alegría y una emoción tremenda", confiesan. 02.05.2025



El reloj marcaba las 02:00 horas y ambos circulaban en coches policiales por la ciudad del Pisuerga cuando, de pronto, vieron a una mujer en un vehículo pidiendo auxilio y en un estado de nerviosismo muy grande.

Su bebé, prematuro y de tan solo dos meses de vida, había dejado de respirar. En ese mismo momento, los dos agentes se acercaron rápidamente para ayudarla y, al comprobar que el recién nacido "no respiraba y estaba amoratado, aunque con pulso", decidieron realizar una primera valoración y asistencia en el lugar de los hechos.

Acto seguido, optaron por trasladar de urgencia al bebé al Hospital Clínico de Valladolid, al tiempo que alertaban e informaban a sus compañeros por la emisora de su trayecto, para que estos fuesen cortando los cruces.

Una vez allí, Ayala cogió al bebé y le acercó corriendo a la planta de Pediatría, al tiempo que aprovechaba para realizarle "un pequeño masaje cardiopulmonar muy leve". El bebé ya en el hospital, empezó a llorar.



01/07/2025

Conoce la nueva ZBE - Zona de Bajas Emisiones - ¡Valladolid da un paso adelante hacia la sostenibilidad!

A partir del 1 de julio de 2025, nuestra ciudad contará con su propia Zona de Bajas Emisiones (ZBE), un compromiso clave para cuidar el medioambiente, mejorar la calidad del aire y hacer de Valladolid un lugar más saludable.

¿Qué es la ZBE?

Es un área en el centro de la ciudad donde se restringirá el acceso a los vehículos más contaminantes.

Una excelente oportunidad para apostar por una ciudad más limpia, segura y sostenible.



Los policías que salvaron la vida a una mujer que sufrió un infarto en plena calle: «Hubo tensión»

«Escuchar el agradecimiento del marido» y saber que la mujer, vecina de Huerta del Rey, «se encuentra mucho mejor es lo más bonito de nuestro trabajo», relatan los agentes

Martes, 22 de julio 2025,

Un aviso pasadas las 17:00 horas del lunes fue la alerta que movilizó a los cinco agentes de la Policía Municipal de Valladolid que, tras momentos de tensión, lograron salvar la vida de una mujer de unos 70 años que había sufrido una parada cardiorrespiratoria en plena calle, en el centro de Valladolid.

«El aviso vino del Servicio de Emergencias y alertaba de que una mujer se había desvanecido y se encontraba totalmente inconsciente». Se da la circunstancia de que «la llamada la hizo el subdelegado del Gobierno en Valladolid [Jacinto Canales], que fue el primero que llamó a Emergencias», relata el oficial Luis (prefiere no dar su apellido), encargado de coordinar la intervención y quien pidió que la patrulla más cercana se desplazara hasta la calle Mantería. «También se dio aviso para solicitar un desfibrilador; ya que en casos de infarto como el de ayer es necesario aplicar descargas sí o sí».



11/09/2025

El nuevo recorrido de la contrarreloj de La Vuelta en Valladolid: cortes de tráfico, horarios y manifestaciones

El trazado recortado recorre el Paseo de Zorrilla en un itinerario de ida y vuelta hasta la plaza de Castilla y León de Covaresa

Tras recortarse la longitud de la etapa por temor a las protestas propalestinas que se han convocado por toda la ciudad, estas son las zonas afectadas por el paso de los ciclistas.

La contrarreloj de La Vuelta ciclista a España que recala este **jueves 11 de septiembre** en Valladolid provocará problemas de tráfico desde primera hora de la mañana en el centro de la ciudad. Con salida en la Plaza de San Pablo y llegada en el paseo de Zorrilla frente a la Academia de Caballería, el recorrido cambió a última hora de este miércoles por la convocatoria de hasta once protestas contra la ocupación de Gaza por parte de Israel y redujo a menos de la mitad su longitud.





Nuevos karts de Renault para enseñar seguridad vial a los escolares de Valladolid

Los primeros en estrenar la nueva dotación han sido los alumnos de 5º de Primaria del CEIP Miguel Delibes

Valladolid
24.10.2025

El **Ayuntamiento de Valladolid** y la **Fundación Renault Group España** han firmado un acuerdo de colaboración con el objetivo de impulsar **proyectos relacionados con la formación en seguridad vial y la prevención de accidentes de tráfico**. En este contexto, el Ayuntamiento ha apostado por la renovación del Parque Infantil de Tráfico de Valladolid, una instalación educativa gestionada por la **Policía Municipal** y destinada a enseñar a los niños, de forma práctica y divertida, las normas básicas de circulación y convivencia en la vía pública.



POLICÍA MUNICIPAL

SIEMPRE AL SERVICIO DE LA CIUDAD DE VALLADOLID

