







PLENO DEL AYUNTAMIENTO DE VALLADOLID
Sesión ordinaria del día 6 de junio de 2017
El Ayuntamiento Pleno quedó enterado.
EL SECRETARIO GENERAL,
 
Valentín Merino Estrada
Ayuntamiento de Valladolid
Intervención General 

**INFORME DEFINITIVO DE FISCALIZACIÓN
CONTROL DE LOS CONTRATOS MENORES DEL
AYUNTAMIENTO DE VALLADOLID**



DOCUMENTO FIRMADO ELECTRONICAMENTE

Firmado por:
RAFAEL
SALGADO GIMENO
Fecha Firma: 11/05/2017 15:23

Fecha Copia : Fri May 12 08:44:05 CEST 2017

Código seguro de verificación(CSV): 310963159724ea00469163ef8bf4cb4735a7b162
Permite la verificación de la integridad del documento visualmente en <https://www.valladolid.gob.es/verificacion-documentos>

2015-2016

DOCUMENTO FIRMADO ELECTRONICAMENTE

Firmado por:

RAFAEL

SALGADO GIMENO

Fecha Firma: 11/05/2017 15:23

Fecha Copia : Fri May 12 08:44:05 CEST 2017

Código seguro de verificación(CSV): 310963159724ea00469163ef8b4cb4735a7b162

Permite la verificación de la integridad del documento visualmente en <https://www.valladolid.gob.es/verificacion-documentos>



INDICE

	Pág.
I INTRODUCCIÓN, MARCO NORMATIVO, METODOLOGÍA Y OBJETIVO	5
II ANÁLISIS DEL EJERCICIO 2015	7
II.1 De los contratos	7
II.2 Evolución en la ejecución	8
II.3 Estudio por la materia objeto de contratación	11
II.4 Estudio por el volumen de contratación	20
II.5 Listado de contratistas con un volumen de facturación superior a los 20.000,00€	21
II.6 Conclusiones 2015	32
III ANÁLISIS DEL EJERCICIO 2016	36
III.1 De los contratos	36
III.2 Evolución en la ejecución	37
III.3 Estudio por la materia objeto de contratación	40
III.4 Estudio por el volumen de contratación	50
III.5 Listado de contratistas con un volumen de facturación superior a los 20.000,00€	51
III.6 Conclusiones 2016	63
IV COMPARATIVO EJERCICIOS 2015 – 2016	67
IV.1 De los contratos	67
IV.2 Evolución en la ejecución	68
IV.3 Estudio por la materia objeto de facturación	69
IV.4 Estudio por el volumen de contratación	71
IV.5 Conclusiones comparativo 2015 – 2016	71
V COMPARATIVO CON OTRAS ENTIDADES LOCALES	73
VI BUENAS PRÁCTICAS	73
VII ALEGACIONES	74
VIII CONCLUSIONES FINALES	74
IX RECOMENDACIONES	76

DOCUMENTO FIRMADO ELECTRONICAMENTE

Firmado por:
RAFAEL
SALGADO GIMENO
Fecha Firma: 11/05/2017 15:23

Fecha Copia : Fri May 12 08:44:05 CEST 2017

Código seguro de verificación(CSV): 310963159724ea00469163ef8bf4cb4735a7b162
Permite la verificación de la integridad del documento visualmente en <https://www.valladolid.gob.es/verificacion-documentos>

DOCUMENTO FIRMADO ELECTRONICAMENTE

Firmado por:

RAFAEL

SALGADO GIMENO

Fecha Firma: 11/05/2017 15:23

Fecha Copia : Fri May 12 08:44:05 CEST 2017

Código seguro de verificación(CSV): 310963159724ea00469163ef8bf4cb4735a7b162

Permite la verificación de la integridad del documento visualmente en <https://www.valladolid.gob.es/verificacion-documentos>



I.- INTRODUCCIÓN, MARCO NORMATIVO, METODOLOGÍA Y OBJETIVO

El presente informe se elabora en cumplimiento de lo establecido en la instrucción de la Intervención Municipal para el control de ingresos y gastos del Ayuntamiento de Valladolid para 2016, en la que se dispone:

Contratos menores en el año 2015: *En 2015 se han publicado, conforme a la Ley de Transparencia, los contratos menores celebrados por el Ayuntamiento de Valladolid y su proporción sobre el resto de la contratación. Se persigue analizar los grandes bloques por materia de esta clase de contratación y su comparación respecto a Ayuntamientos de similares características del Ayuntamiento de Valladolid.*

Si bien teniendo en cuenta que habiendo finalizado el año 2016, se ha considerado que se da mayor profundidad a este informe si se incorpora además de los contratos menores celebrados en el año 2015 los de 2016 lo que permite conocer la tendencia de este modo de contratación.

Por otra parte el artículo 220 del R.D.L. 2/2004, de 5 de marzo, por el que se aprueba el texto refundido de la L.R.H.L., referido al ámbito de aplicación y finalidad del control financiero que en su apartado 4. establece que *"Como resultado del control efectuado habrá de emitirse informe escrito en el que se haga constar cuantas observaciones y conclusiones se deduzcan del examen practicado. Los informes conjuntamente con las alegaciones efectuadas por el órgano auditado, serán enviados al Pleno para su examen"*.

Para su elaboración se han seguido las normas establecidas en:

- Ley 47/2003 de 26 de noviembre General Presupuestaria, arts. 157 a 161.
- R. Decreto 2188/1995 de 28 de diciembre por el que se desarrolla el régimen de control interno ejercido por el IGAE, art. 12 (BOE de 25 de enero de 1996): *"El control posterior de los derechos e ingresos del Tesoro Público se efectuará mediante el ejercicio del control financiero permanente"*.
- Resolución de 30 de julio de 2015 (BOE de 10 de agosto) de la IGAE por la que se dictan instrucciones para el ejercicio del control financiero permanente.

DOCUMENTO FIRMADO ELECTRONICAMENTE

Firmado por:
RAFAEL
SALGADO GIMENO
Fecha Firma: 11/05/2017 15:23

Fecha Copia : Fri May 12 08:44:05 CEST 2017

Código seguro de verificación(CSV): 310963159724ea00469163ef8b4cb4735a7b162
Permite la verificación de la integridad del documento visualmente en <https://www.valladolid.gob.es/verificacion-documentos>

- La base de ejecución 38 del Presupuesto General del Ayuntamiento para 2016 sobre el "Control de Gestión Económica".

El objetivo de la elaboración del presente informe es:

- Analizar la estructuración en la contratación del Ayuntamiento, diferenciando su uso por áreas y objeto de contratación
- Finalidad: Adoptar las medidas necesarias para reducir este tipo de contratación al suponer una limitación, dentro de la legalidad, de los principios de publicidad y concurrencia siendo por lo tanto, menos eficiente y económico respecto a los restantes procedimientos

DOCUMENTO FIRMADO ELECTRONICAMENTE

Firmado por:

RAFAEL

SALGADO GIMENO

Fecha Firma: 11/05/2017 15:23

Fecha Copia : Fri May 12 08:44:05 CEST 2017

Código seguro de verificación(CSV): 310963159724ea00469163ef8b4cb4735a7b162

Permite la verificación de la integridad del documento visualmente en <https://www.valladolid.gob.es/verificacion-documentos>



II.- ANÁLISIS DEL EJERCICIO 2015

II. 1.- De los contratos

En primer lugar hacer la aclaración que los importes totales reflejados en este informe no coinciden con existentes en el portal de transparencia del Ayuntamiento de Valladolid ya que han sido depurados errores detectados con posterioridad a la publicación de los mismos.

Durante este período se reconocieron obligaciones por el importe y a través de los procedimientos de contratación que se indican, señalando a su vez el porcentaje de cada modalidad de contratación sobre el total.

Tipo de procedimiento	Cuantía (€)	% sobre total
Abierto	47.727.114,06	82,76
Concurso de proyectos	0,00	0,00
Contratos menores	7.872.392,64	13,65
Diálogo competitivo	0,00	0,00
Negociado	1.150.549,17	2,00
Restringido	917.368,95	1,59
Total	57.667.424,82	

La distribución de la contratación menor por Áreas ha sido la siguiente:

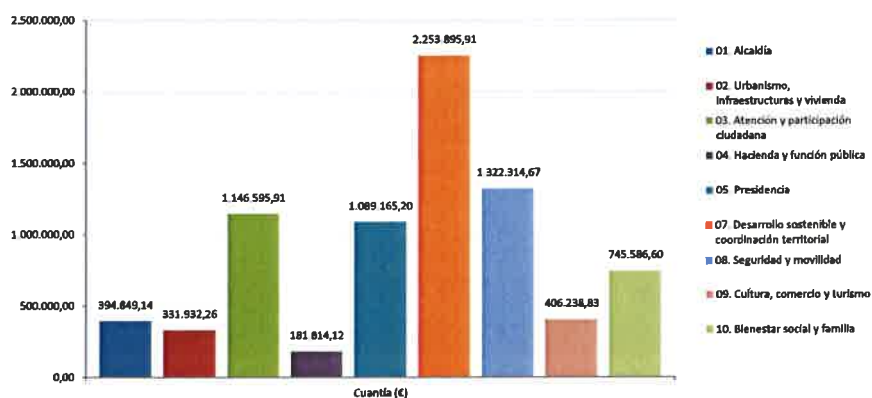
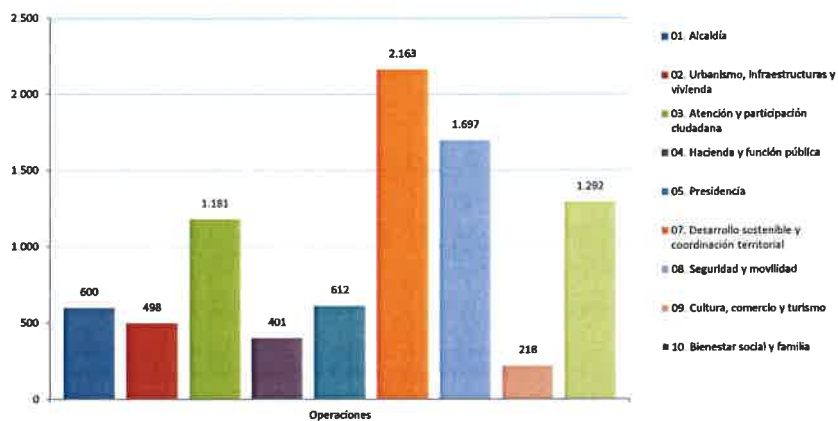
Áreas	Nº Operaciones	Cuantía (€)	% sobre total
01. Alcaldía	600	394.849,14	5,02%
02. Urbanismo, infraestructuras y vivienda	498	331.932,26	4,22%
03. Atención y participación ciudadana	1.181	1.146.595,91	14,56%
04. Hacienda y función pública	401	181.814,12	2,31%
05. Presidencia	612	1.089.165,20	13,84%
07. Desarrollo sostenible y coordinación territorial	2.163	2.253.895,91	28,63%
08. Seguridad y movilidad	1.657	1.322.314,67	16,80%
09. Cultura, comercio y turismo	218	406.238,83	5,16%
10. Bienestar social y familia	1.292	745.586,60	9,47%
Total	8.662	7.872.392,64	

DOCUMENTO FIRMADO ELECTRONICAMENTE

Firmado por:
RAFAEL
SALGADO GIMENO
Fecha Firma: 11/05/2017 15:23

Fecha Copia : Fri May 12 08:44:05 CEST 2017

Código seguro de verificación(CSV): 310963159724ea00469163ef8b4cb4735a7b162
Permite la verificación de la integridad del documento visualmente en <https://www.valladolid.gob.es/verificacion-documentos>



II.2.- Evolución en la ejecución

La ejecución por trimestre y Áreas ha sido como sigue:

Área	1º Trimestre	2º Trimestre	3º Trimestre	4º Trimestre
01. Alcaldía	34.096,15	138.292,28	62.413,77	160.046,94
02. Urbanismo, infraestructuras y vivienda	35.391,58	69.678,46	64.934,52	161.927,70
03. Atención y participación ciudadana	88.532,38	139.337,20	307.171,35	611.554,98
04. Hacienda y función pública	38.980,87	39.284,71	43.690,73	59.857,81
05. Presidencia	43.697,11	212.484,73	122.122,85	710.860,51
07. Desarrollo sostenible y coordinación territorial	282.467,61	462.188,23	339.978,96	1.169.261,11
08. Seguridad y movilidad	97.976,46	347.577,60	163.687,89	713.072,72
09. Cultura, comercio y turismo	10.262,45	164.970,53	46.103,65	184.902,20
10. Bienestar social y familia	64.255,72	134.352,13	151.487,24	395.491,51
Total general	695.660,33	1.708.165,87	1.301.590,96	4.166.975,48

DOCUMENTO FIRMADO ELECTRONICAMENTE

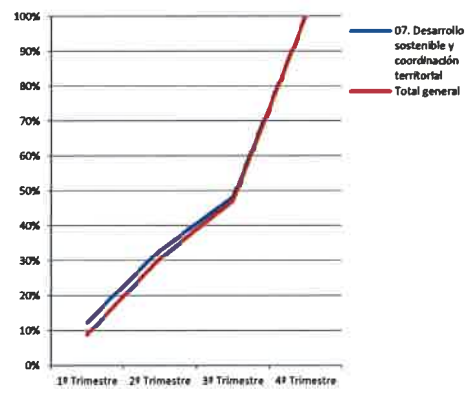
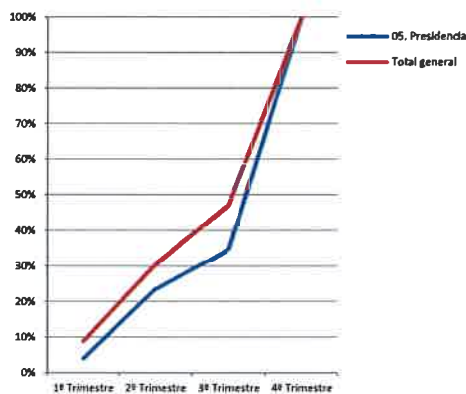
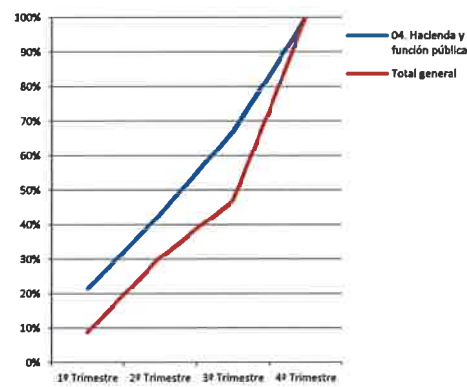
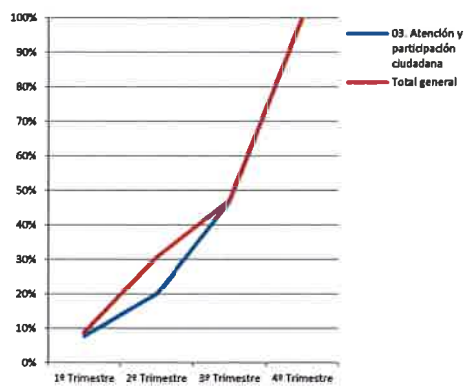
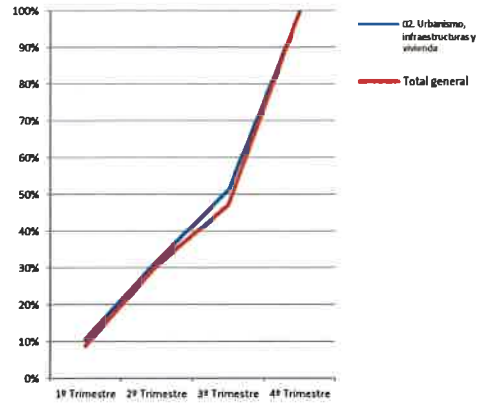
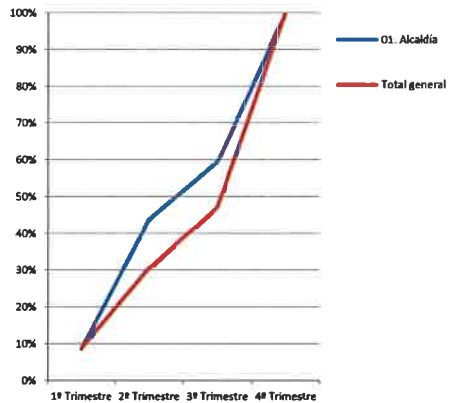
Firmado por:
RAFAEL
SALGADO GIMENO
Fecha Firma: 11/05/2017 15:23

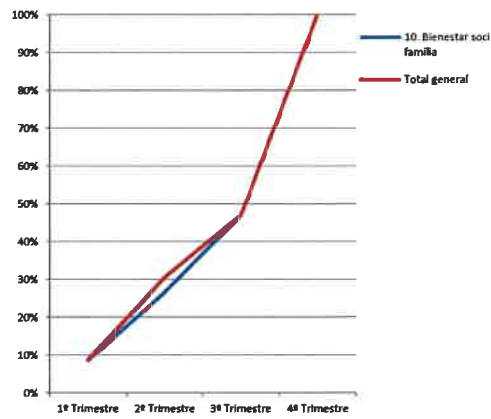
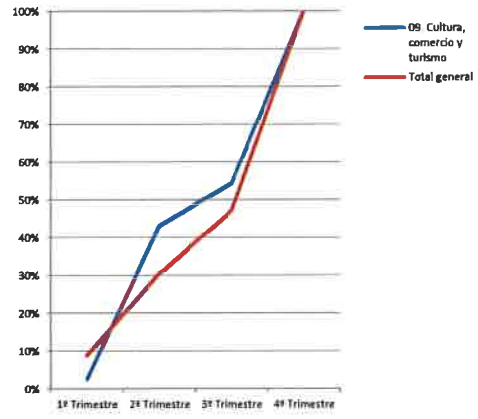
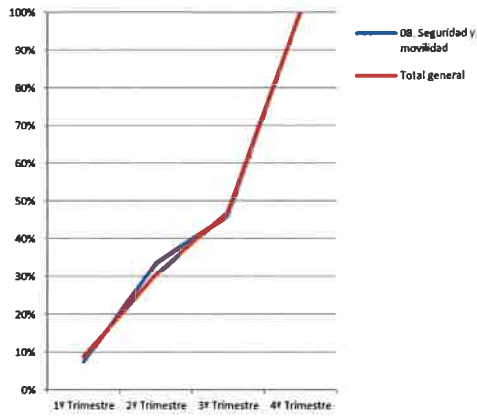
Fecha Copia : Fri May 12 08:44:05 CEST 2017

Código seguro de verificación(CSV): 310963159724ea00469163ef8bf4cb4735a7b162
Permite la verificación de la integridad del documento visualmente en <https://www.valladolid.gob.es/verificacion-documentos>



Siendo la evolución anual por Áreas y trimestres como muestran los siguientes gráficos:





DOCUMENTO FIRMADO ELECTRONICAMENTE

Firmado por:
 RAFAEL
 SALGADO GIMENO
 Fecha Firma: 11/05/2017 15:23

Fecha Copia : Fri May 12 08:44:05 CEST 2017

Código seguro de verificación(CSV): 310963159724ea00469163ef8bf4cb4735a7b162
 Permite la verificación de la integridad del documento visualmente en <https://www.valladolid.gob.es/verificacion-documentos>

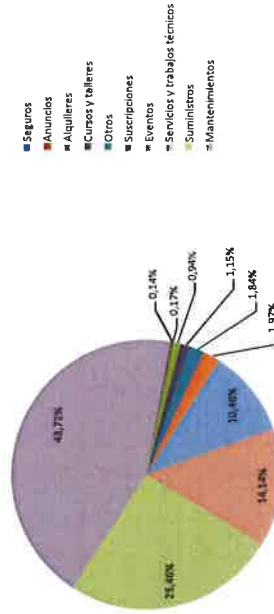


II.3.- Estudio por la materia objeto de contratación:

Dentro de la contratación menor por materias objeto de esta facturación podemos diferenciar por el tipo de gasto:

Tipo de gasto / Área	01. Alcaldía	02. Urbanismo, infraestructuras y vivienda	03. Atención y participación ciudadana	04. Hacienda y función pública	05. Presidencia	07. Desarrollo sostenible y coordinación territorial	08. Seguridad y movilidad	09. Cultura, comercio y turismo	10. Bienestar social y familia	Total general
Alquileres	1.067,82	16.810,52	13.166,88		338,18	18.117,17	16.460,13	617,10	7.535,15	74.112,95
Anuncios	5.745,00	3.052,34	2.555,83	559,93		229,20	899,80	75,60	196,80	13.314,50
Cursos y talleres			852,50		15.509,78	8.580,55	2.492,60	17.011,50	46.204,93	90.651,86
Eventos	102.436,51	149,90	108.104,19		149.579,94	9.314,62	30.745,15	221.960,75	192.910,38	815.201,44
Mantenimientos	40.332,98	201.653,74	759.085,59	18.204,85	70.777,27	1.347.701,81	686.847,72	88.071,76	229.395,38	3.442.071,10
Otros	23.481,00	12.485,74	508,20	11.373,14	5.618,40	60.236,79	25.860,37	181,50	5.087,50	144.832,64
Seguros						821,69	8.003,33		2.208,42	11.033,44
Servicios y trabajos técnicos	36.490,30	37.316,65	93.132,57	64.233,40	397.410,86	233.106,61	119.077,75	74.794,27	66.131,18	1.121.693,59
Suministros	83.665,06	60.463,37	136.914,17	87.442,80	431.592,21	575.787,47	431.927,82	3.526,35	193.216,60	2.004.535,85
Suscripciones	101.630,47		32.275,98		18.338,56				2.700,26	154.945,27
Total	394.849,14	331.932,26	1.146.595,91	181.814,12	1.089.165,20	2.253.895,91	1.322.314,67	406.238,83	745.566,60	7.872.392,64

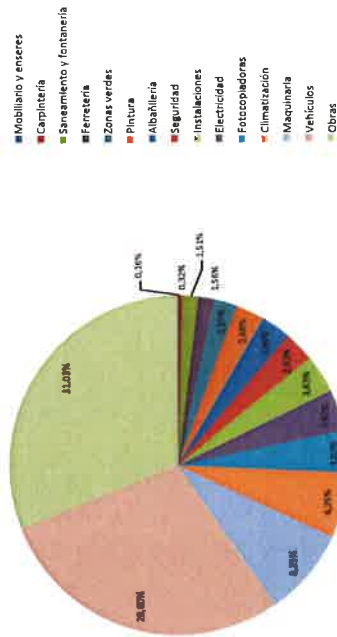
Concepto de gasto	% Sobre total
Seguros	0,14%
Anuncios	0,17%
Alquileres	0,94%
Cursos y talleres	1,15%
Otros	1,84%
Suscripciones	1,97%
Eventos	10,36%
Servicios y trabajos técnicos	14,25%
Suministros	25,46%
Mantenimientos	43,72%



De la información anterior se desprende que los gastos mas elevados se corresponden a los conceptos de mantenimiento y a suministros. Dado que el coste casi supone casi el 70% del total de los gastos de los contratos menores, se realiza un desglose pormenorizado de los mismos, obteniendo la siguiente información:

Tipo de mantenimiento/Área	01. Alcaldía	02. Urbanismo, Infraestructuras y vivienda	03. Atención y participación ciudadana	04. Hacienda y función pública	05. Presidencia	07. Desarrollo sostenible y coordinación territorial	08. Seguridad y movilidad	09. Cultura, comercio y turismo	10. Bienestar social y familia	Total general
Albanilería		64.129,83	6.387,74		290,86	12.255,21	3.724,19	444,54	12.522,13	99.754,50
Carpintería		5.861,69	5.861,69			1.779,63	2.388,70	43,38	890,74	10.964,14
Climatización	189,97	5.929,01	53.759,59	16.430,86	13.664,77	103.518,90	21.673,71		215.165,81	
Electricidad	225,13	285,86	39.351,04	40,38	1.763,63	23.577,46	54.249,60		15.321,79	134.814,89
Ferretería		20.814,36	20.814,36	911,10		1.782,01	19.405,22		10.768,53	53.681,22
Fotocopadoras	24.020,15	17.585,91	15.176,93	14.247,26	9.850,22	17.840,08	25.644,17	4.471,62	9.568,04	138.404,38
Instalaciones	5.826,15	5.920,84	22.314,93	6.570,27	35.607,62	30.256,16	5.199,73		13.154,31	124.850,01
Maquinaria	7.088,51	1.477,05	9.834,83	3.868,40	13.768,62	183.044,61	54.360,16		14.095,36	287.537,54
Mobiliario y enseres	483,22		3.731,40			159,72			994,83	5.369,17
Obras		45.614,09	486.883,74		12.426,70	251.607,06	121.051,37	68.302,56	82.140,02	1.068.025,54
Pintura		9.122,56	50.405,05		2.983,86	12.311,90	6.660,94		10.649,57	92.133,88
Saneamiento y fontanería		21.145,34	21.145,34	48,81	834,87	14.050,14	6.820,37		9.010,63	51.910,16
Seguridad		5.222,04	22.201,66		4.344,77	12.771,69	39.922,21	9.609,93	6.715,93	100.788,23
Vehículos	2.499,85	46.366,55	925,37		601,51	719.041,72	211.955,93		3.143,16	984.534,09
Zonas verdes		292,92				48.367,91	6.730,08		18.746,63	74.137,54
Total	40.332,98	201.853,74	759.085,59	18.204,85	70.777,27	1.347.701,81	686.847,72	88.071,76	229.395,38	3.442.071,10

Tipo mantenimiento/Área	% Sobre total
Mobiliario y enseres	0,16%
Carpintería	0,32%
Saneamiento y fontanería	1,51%
Ferretería	1,56%
Zonas verdes	2,15%
Pintura	2,68%
Albanilería	2,90%
Seguridad	2,93%
Instalaciones	3,63%
Electricidad	3,92%
Fotocopadoras	4,02%
Climatización	6,25%
Maquinaria	8,35%
Vehículos	28,60%
Obras	31,03%



DOCUMENTO FIRMADO ELECTRONICAMENTE

Firmado por:
RAFAEL
SALGADO GIMENO
Fecha Firma: 11/05/2017 15:23

Fecha Copia : Fri May 12 08:44:05 CEST 2017

Código seguro de verificación(CSV): 310963159724ea00469163ef8bf4cb4735a7b162
Permite la verificación de la integridad del documento visualmente en <https://www.valladolid.gob.es/verificacion-documentos>



Ayuntamiento de Valladolid
Intervención General

Tipo suministro/Área	01. Alcaldía	02. Urbanismo, Infraestructuras y vivienda	03. Atención y participación ciudadana	04. Hacienda y función pública	05. Presidencia	07. Desarrollo sostenible y coordinación territorial	08. Seguridad y movilidad	09. Cultura, comercio y turismo	10. Bienestar social y familia	Total general
Agua	343,92	610,70			1.085,87					2.050,49
Albañilería			859,10			467,36			2.294,63	3.621,09
Alimentos						12.441,65	454,08			12.895,73
Bibliografía	13.870,02								7.354,11	21.224,13
Carpintería									11.878,23	11.878,23
Comunicaciones	29.142,03		19.709,91		177.762,66	261,36	14.968,64	1.554,66	41.246,44	255.493,67
Consumibles impresión	2.183,82		500,23	358,78	40.892,21	459,68	2.117,90	902,66	277,29	74.650,78
Consumibles vehículos		10.143,21				79.246,23	39.639,80			131.213,06
Electricidad			206,18			222,08	262,33			690,59
Energías	1.059,96		16.797,19			7.961,78	13.316,27	878,45	3.501,06	43.514,71
Farmacéuticos y veterinarios		266,00		41.238,28					537,08	52.954,40
Gases		240,69				10.333,54	579,50			25.700,31
Herramienta y repuestos	1.798,47	29.904,52	7.545,83	3.138,22	6.331,57	18.008,37	7.451,25			303.277,95
Informática	13.915,00	128,79	188,00	151,37	155.077,58	4.410,69	22.454,93		5.432,66	201.759,02
Jardinería			1.147,71			83.682,93			132,00	84.942,64
Limpieza y aseo	86,01	1.253,07	1.829,77	764,86		46.286,82	3.020,25		1.905,28	55.146,06
Maquinaria		10.934,19	33.364,34	7.593,96	7.571,81	61.346,07	57.234,03		29.169,51	207.213,91
Mobiliario y enseres	7.531,86	2.902,06	42.734,12	5.993,68	36.021,15	66.066,81	56.265,84		27.760,01	247.265,53
Oficina y papelería	8.377,97	462,95	8.530,94	27.405,05	6.849,36	1.320,88	8.105,11	190,58	6.158,57	67.401,41
Otros			3.332,81						5.828,36	9.161,17
Pintura			93,02			1.226,82	76,59		13.384,19	14.780,62
Vehículos							13.815,49			13.815,49
Vestuario y E.P.I.S.	5.356,00	3.617,19	75,02	798,60		7.573,73	120.199,20		26.265,12	163.884,86
Total	83.665,06	60.463,37	136.914,17	67.442,80	431.592,21	575.787,47	431.927,82	3.526,35	193.216,60	2.004.535,85

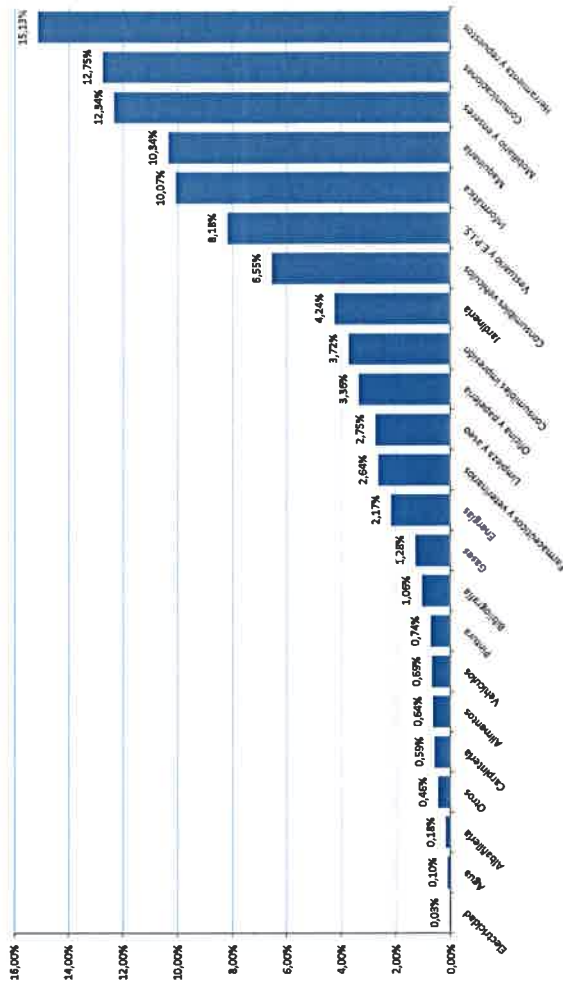
DOCUMENTO FIRMADO ELECTRONICAMENTE

Firmado por:
RAFAEL
SALGADO GIMENO
Fecha Firma: 11/05/2017 15:23

Fecha Copia : Fri May 12 08:44:05 CEST 2017

Código seguro de verificación(CSV): 310963159724ea00469163ef8bf4cb4735a7b162
Permite la verificación de la integridad del documento visualmente en <https://www.valladolid.gob.es/verificacion-documentos>

Tipo suministrador/Área	% Sobre total
Electricidad	0,03%
Agua	0,10%
Albanilería	0,18%
Otros	0,46%
Carpintería	0,59%
Alimentos	0,64%
Vehículos	0,69%
Pintura	0,74%
Bibliografía	1,06%
Gases	1,28%
Energías	2,17%
Farmacéuticos y veterinarios	2,64%
Limpieza y aseó	2,75%
Oficina y papelería	3,36%
Consumibles impresión	3,72%
Jardinera	4,24%
Consumibles vehículos	5,55%
Vestuario y E.P.I.S.	8,18%
Informática	10,07%
Maquinaria	10,34%
Mobiliario y enseres	12,34%
Comunicaciones	12,75%
Herramienta y repuestos	15,13%



DOCUMENTO FIRMADO ELECTRONICAMENTE

Firmado por:
 RAFAEL
 SALGADO GIMENO
 Fecha Firma: 11/05/2017 15:23

Fecha Copia : Fri May 12 08:44:05 CEST 2017

Código seguro de verificación(CSV): 310963159724ea00469163ef8b14cb4735a7b162
 Permite la verificación de la integridad del documento visualmente en <https://www.valladolid.gob.es/verificacion-documentos>



Otro tipo de gasto objeto de estudio es el relacionado con los eventos, entendiendo como tales los producidos por aquellas actividades como son los actos protocolarios, campañas de sensibilización, ferias, fiestas, actuaciones en centros cívicos, teatrales, etc. **Se realiza el desglose en aquellas áreas que superan los 100.000,00 € de gasto en este concepto.**

EVENTO - ACTIVIDAD / TIPO DE GASTO	01. Alcaldía	03. Atención y participación ciudadana	05. Presidencia	09. Cultura, comercio y turismo	10. Bienestar social y familia
ACCESIBILIDAD					1.228,04
Exposiciones					514,25
Otros					110,00
Publicidad					603,79
ARTESANIA					
Desarrollo actividad		363,00		3.823,60	
BIBLIOTECAS					
Publicidad		363,00		3.823,60	
CAMPAÑAS					
Desarrollo actividad		422,33	30.097,97		
Publicidad		422,33	25.237,40		
CARNAVAL					
Desarrollo actividad		3.277,16	4.860,57		
Protocolarias		2.386,06			
Publicidad		664,59			
CASAS REGIONALES					
Publicidad	613,37	226,51			
CENTROS CIVICOS	613,37				
Cinefilias		61.859,77			
Conciertos		2.888,27			
Danzas		4.296,00			
Magia		2.550,00			
Teatrales		3.150,00			
CERAMICA Y ALFARERIA					
Desarrollo actividad		47.725,50		7.917,46	
Publicidad				6.428,13	
COMERCIO					
Publicidad				1.489,33	
				19.110,07	
				19.110,07	

DOCUMENTO FIRMADO ELECTRONICAMENTE

Firmado por:
RAFAEL
SALGADO GIMENO
Fecha Firma: 11/05/2017 15:23

Fecha Copia : Fri May 12 08:44:05 CEST 2017

Código seguro de verificación(CSV): 310963159724ea00469163ef8bf4cb4735a7b162
Permite la verificación de la integridad del documento visualmente en <https://www.valladolid.gob.es/verificacion-documentos>

EVENTO - ACTIVIDAD / TIPO DE GASTO	01. Alcaldía	03. Atención y participación ciudadana	05. Presidencia	09. Cultura, comercio y turismo	10. Bienestar social y familia
CONFERENCIAS	250,47				
Desarrollo actividad	250,47				15.744,11
COOPERACION					139,32
Exposiciones					1.933,58
Protocolarias					10.384,25
Publicaciones					69,45
Publicidad					3.217,51
DISCAPACIDAD					581,08
Desarrollo actividad					581,08
EXPOSICIONES	17.726,17		2.379,90		
Desarrollo actividad	11.870,23		2.379,90		
Publicidad	5.855,94				
FERIA LIBRO	3.871,76	1.181,40		99.475,13	
Alojamientos y otros				6.287,55	
Cursos y talleres		363,00			
Desarrollo actividad				33.463,20	
Participación				12.876,79	
Protocolarias	165,00				
Publicidad	3.671,76	653,40		46.847,59	
FERIAS	11.699,12		5.698,70		
Desarrollo actividad	11.487,85		4.198,70		
Protocolarias			1.500,00		
Publicidad	211,27				
FIBEST	1.503,91				
Publicidad	1.104,61				
Revistas	399,30				
FIESTAS	9.303,51				
Protocolarias	2.709,01				
Publicidad	6.594,50				
FIMASCOTA	72,24				
Publicidad	72,24				
FOMENTO EMPLEO			33.494,70		
Desarrollo actividad			26.015,36		
Publicidad			7.479,34		

DOCUMENTO FIRMADO ELECTRONICAMENTE

Firmado por:
 RAFAEL
 SALGADO GIMENO
 Fecha Firma: 11/05/2017 15:23

Fecha Copia : Fri May 12 08:44:05 CEST 2017

Código seguro de verificación(CSV): 310963159724ea00469163ef8bf4cb4735a7b162
 Permite la verificación de la integridad del documento visualmente en <https://www.valladolid.gob.es/verificacion-documentos>



Ayuntamiento de Valladolid
Intervención General

EVENTO - ACTIVIDAD / TIPO DE GASTO	01. Alcaldía	03. Atención y participación ciudadana	05. Presidencia	09. Cultura, comercio y turismo	10. Bienestar social y familia
GENERAL	41.144,10	27.754,02	57.183,44	23.660,92	13.434,02
Calendarios	173,15				
Campañas		393,25			
Conciertos		1.044,50			
Danzas		300,00			
Deportivas		363,00			
Desarrollo actividad					3.206,56
DVD	181,50				
Exposiciones		1.039,61			
Marca páginas	107,21				
Memorias	936,80				
Otros	1.112,99		1.112,22	20.217,26	
Protocolarias	30.433,12	10.071,70			
Publicaciones					358,16
Publicidad	7.008,69	14.541,96	56.071,22	3.443,66	9.869,30
Revistas	1.190,64				
IGUALDAD					37.058,48
Desarrollo actividad					8.920,00
Exposiciones					5.321,18
Protocolarias					1.736,21
Publicaciones					9.331,50
Publicidad					11.749,59
INDIA			121,00	387,20	
Desarrollo actividad				387,20	
Protocolarias			121,00		
INFANCIA					8.973,83
Desarrollo actividad					6.783,20
Publicidad					2.190,63
INMIGRACION E INTERCULTURAL					36.003,39
Desarrollo actividad					23.624,27
Exposiciones					8.000,00
Publicidad					6.379,12
JORNADAS			1.286,23		2.200,00
Desarrollo actividad			1.286,23		2.200,00
JUVENTUD					27.998,50
Desarrollo actividad					25.137,75
Publicidad					2.860,75

Control de los contratos menores del Ayuntamiento de Valladolid 2015 - 2016

Página 17

DOCUMENTO FIRMADO ELECTRONICAMENTE

Firmado por:
RAFAEL
SALGADO GIMENO
Fecha Firma: 11/05/2017 15:23

Fecha Copia : Fri May 12 08:44:05 CEST 2017

Código seguro de verificación(CSV): 310963159724ea00469163ef8bf4cb4735a7b162
Permite la verificación de la integridad del documento visualmente en <https://www.valladolid.gob.es/verificacion-documentos>

EVENTO - ACTIVIDAD / TIPO DE GASTO	01. Alcaldía	03. Atención y participación ciudadana	05. Presidencia	09. Cultura, comercio y turismo	10. Bienestar social y familia
MAYORES					18.909,62
Desarrollo actividad					16.849,45
Publicaciones					400,00
Publicidad					1.660,17
MERCADO CASTELLANO				4.182,70	
Desarrollo actividad				4.182,70	
MOTOS	1.210,00				
Publicidad	1.210,00				
MUJER					2.509,99
Desarrollo actividad					2.509,99
NAVIDAD	575,91			112,72	
Desarrollo actividad				112,72	
Protocolarias	410,89				
Publicidad	165,02				
NOCHE MUSEOS				2.242,00	
Desarrollo actividad				2.242,00	
FERIA DEL PINCHO	540,87				
Publicidad	540,87				
PLAN DROGAS					10.322,46
Desarrollo actividad					7.000,00
Publicaciones					477,95
Publicidad					2.844,51
POESIA				80,26	
Desarrollo actividad				80,26	
PUBLICACIONES		12.572,89		60.968,69	
Bibliografía		12.572,89		60.335,86	
Revistas				632,83	
SANTA RITA			3.104,00		
Desarrollo actividad			3.104,00		
SEMANA SANTA	12.308,58				
Calendarios	425,28				
Protocolarias	1.684,23				
Publicidad	9.932,48				
Revistas	266,59				
SMART CITIES			16.214,00		
Publicidad			16.214,00		
TEATRO CALLE	1.089,00				
Publicidad	1.089,00				
TEATRO VECINAL		673,62			
Publicidad		293,62			
Teatrales		380,00			

Control de los contratos menores del Ayuntamiento de Valladolid 2015 - 2016

DOCUMENTO FIRMADO ELECTRONICAMENTE

Firmado por:
 RAFAEL
 SALGADO GIMENO
 Fecha Firma: 11/05/2017 15:23

Fecha Copia : Fri May 12 08:44:05 CEST 2017

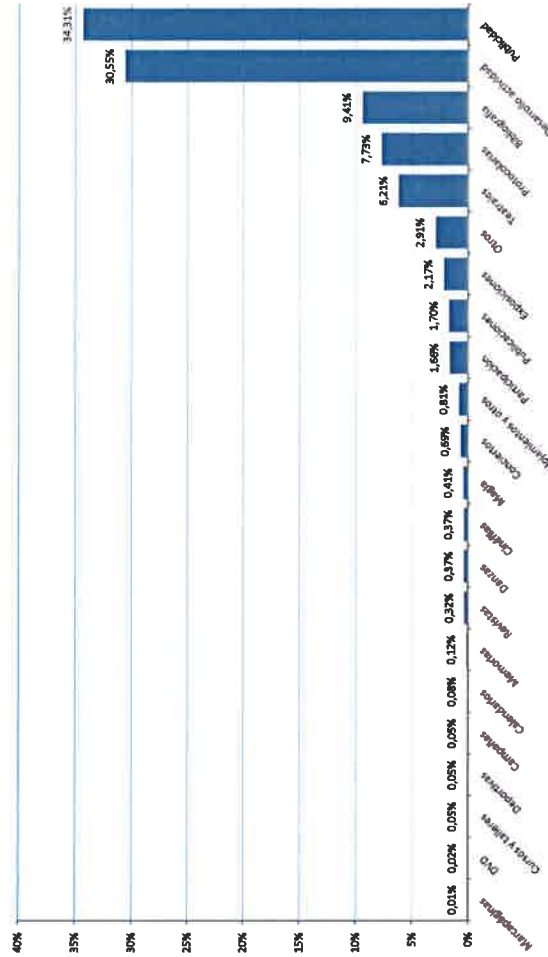
Código seguro de verificación(CSV): 310963159724ea00469163ef8bf4cb4735a7b162
 Permite la verificación de la integridad del documento visualmente en <https://www.valladolid.gob.es/verificacion-documentos>



Ayuntamiento de Valladolid
Intervención General

EVENTO - ACTIVIDAD / TIPO DE GASTO	01. Alcaldía	03. Atención y participación ciudadana	05. Presidencia	09. Cultura, comercio y turismo	10. Bienestar social y familia
TAURINOS	527,50				
Publicidad	527,50				
VIOLENCIA GENERO					17.196,86
Desarrollo actividad					882,74
Publicaciones					2.565,38
Publicidad					13.748,74
Total	102.436,51	108.104,19	149.579,94	221.960,75	192.910,38

Evento / Tipo de gasto	Cuantía	% sobre total
Marca páginas	107,21	0,01%
DVD	181,50	0,02%
Cursos y talleres	363,00	0,05%
Deportivas	363,00	0,05%
Campeñas	393,25	0,05%
Calendarios	598,43	0,08%
Memorias	936,80	0,12%
Revistas	2.489,36	0,32%
Danzas	2.850,00	0,37%
Cinéfilas	2.888,27	0,37%
Magia	3.150,00	0,41%
Conciertos	5.340,50	0,69%
Alojamientos y otros	6.287,55	0,81%
Participación	12.876,79	1,66%
Publicaciones	13.202,44	1,70%
Exposiciones	16.808,62	2,17%
Otros	22.552,47	2,91%
Teatrales	48.105,50	6,21%
Protocolarias	59.880,00	7,73%
Bibliografía	72.908,75	9,41%
Desarrollo actividad	236.770,37	30,55%
Publicidad	265.937,96	34,31%
Total	774.991,77	



DOCUMENTO FIRMADO ELECTRONICAMENTE

Firmado por:
RAFAEL
SALGADO GIMENO
Fecha Firma: 11/05/2017 15:23

Fecha Copia : Fri May 12 08:44:05 CEST 2017

Código seguro de verificación(CSV): 310963159724ea00469163ef8bf4cb4735a7b162
Permite la verificación de la integridad del documento visualmente en <https://www.valladolid.gob.es/verificacion-documentos>


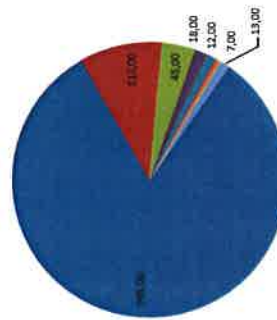
II.4.- Estudio por el volumen de contratación:

El número de operaciones realizadas en el ejercicio ha sido el siguiente:

Operaciones realizadas	Total	01. Alcaldía	02. Urbanismo, infraestructuras y vivienda	03. Atención y participación ciudadana	04. Hacienda y función pública	05. Presidencia	07. Desarrollo sostenible y coordinación territorial	08. Seguridad y movilidad	09. Cultura, comercio y turismo	10. Bienestar social y familia
Inferiores a 6.000€ + IVA	8.488	592	491	1.160	398	577	2.118	1.665	205	1.282
Entre 6.000,01€ + IVA y 12.000€ + IVA	123	6	5	7	3	25	35	25	8	9
Mayores de 12.000,01€ + IVA	51	2	2	14	0	10	10	7	5	1
Contratos	8.662	600	498	1.181	401	612	2.163	1.697	218	1.292

En cuanto al volumen de facturación de los terceros/contratistas se detecta la siguiente información:

Volumen de facturación	Nº contratistas	Total	Alquileres	Anuncios	Cursos y talleres	Eventos	Mantenimientos	Otros	Seguros	Servicios y trabajos técnicos	Suministros	Suscripciones
1€ - 10.000€	945	2.205.715,92	37.822,18	13.314,50	42.393,46	429.120,14	687.076,23	92.930,18	0,00	334.155,75	527.065,82	41.837,66
10.001€ - 20.000€	112	1.589.657,77	32.787,56	0,00	34.343,40	171.064,20	540.141,66	0,00	11.033,44	283.687,60	484.238,57	32.361,34
20.001€ - 30.000€	45	1.084.008,36	1.344,53	0,00	49.317,65	330.151,00	29.827,22	0,00	0,00	257.207,45	352.575,39	63.565,12
30.001€ - 40.000€	18	615.040,42	2.158,68	0,00	13.915,00	51.157,90	316.639,72	22.075,24	0,00	89.205,11	119.888,77	0,00
40.001€ - 50.000€	12	523.573,06	0,00	0,00	2.972,63	280.987,49	280.987,49	0,00	0,00	134.422,48	105.190,46	0,00
50.001€ - 60.000€	7	389.935,89	0,00	0,00	45.777,93	324.113,86	0,00	0,00	0,00	9.736,87	10.307,23	0,00
> 60.001€	13	1.464.461,22	0,00	0,00	74.078,07	962.961,14	0,00	0,00	0,00	4.991,25	405.269,61	17.161,15
Total	1.152	7.872.392,64	74.112,95	13.314,50	90.651,86	823.485,52	3.442.071,10	144.832,64	11.033,44	1.113.406,51	2.004.535,85	154.945,27





II. 5.- Listado de contratistas con un volumen de facturación superior a los 20.000.00€:

Tercero/Concepto/Tipo gasto	Totales	01. Alcaldía	02. Urbanismo, Infraestructuras y vivienda	03. Atención y participación ciudadana	04. Hacienda y función pública	05. Presidencia	07. Desarrollo sostenible y coordinación territorial	08. Seguridad y movilidad	09. Cultura, comercio y turismo	10. Bienestar social y familia
ALBERTO CASAS ARELLANO	30.637,98			30.637,98						
Mantenimientos	30.637,98			30.637,98						
Obras	30.637,98			30.637,98						
ALCASA SATURNO S.L.	20.588,74			11.734,27	48,81	276,55	1.305,78	2.658,90		4.564,43
Mantenimientos	20.588,74			11.734,27	48,81	276,55	1.305,78	2.658,90		4.564,43
Electricidad	50,64			50,64						
Saneamiento y fontanería	20.538,10			11.683,63	48,81	276,55	1.305,78	2.658,90		4.564,43
ALPA COPIADORAS, S.L.	22.777,17			5.155,54	2.649,37			10.442,62	151,56	4.370,08
Mantenimientos	22.777,17			5.155,54	2.649,37			10.442,62	151,56	4.370,08
Fotocopiadoras	22.692,77			5.155,54	2.649,37			10.442,62	151,56	4.293,68
Suministros	84,40									84,40
Consumibles impresión	84,40									84,40
AMBAR TELECOMUNICACIONES, S.L.	32.433,07					32.433,07				
Servicios y trabajos técnicos	31.482,37					31.482,37				
Suministros	950,70					950,70				
Mobiliario y enseres	950,70					950,70				
AMO SANCHEZ, S.A.	21.144,72									
Mantenimientos	20.254,50		19.370,86				1.773,86			
Albañilería	20.254,50		18.480,64				1.773,86			
Otros	890,22		890,22					4.791,42		
API MOVILIDAD, S.A	34.545,55		29.754,13							
Servicios y trabajos técnicos	29.754,13		29.754,13							
Suministros	4.791,42									
Herramienta y repuestos	4.791,42									
ASOC.INDUSTRIALES GALERIAS LOPEZ GOMEZ	28.937,00									
Otros	28.937,00									
BRUMA S.A.	58.212,08			57.800,68						411,40
Mantenimientos	58.212,08			57.800,68						411,40
Albañilería	402,42			402,42						
Obras	57.809,66			57.398,26						
CABERO EDIFICACIONES, S.A.	53.748,42			53.748,42						411,40
Mantenimientos	53.748,42			53.748,42						411,40
Obras	53.748,42			53.748,42						

DOCUMENTO FIRMADO ELECTRONICAMENTE

Firmado por:
RAFAEL
SALGADO GIMENO
Fecha Firma: 11/05/2017 15:23

Fecha Copia : Fri May 12 08:44:05 CEST 2017

Código seguro de verificación(CSV): 310963159724ea00469163ef8bf4cb4735a7b162
Permite la verificación de la integridad del documento visualmente en <https://www.valladolid.gob.es/verificacion-documentos>

Tercero/Concepto/Tipo gasto	Totales	01. Alcaldía	02. Urbanismo, infraestructuras y vivienda	03. Atención y participación ciudadana	04. Hacienda y función pública	05. Presidencia	07. Desarrollo sostenible y coordinación territorial	08. Seguridad y movilidad	09. Cultura, comercio y turismo	10. Bienestar social y familia
CABLEEUROPA, S.A.	20.789,50	5.327,33		5.327,33		8.472,39				6.989,78
Servicios y trabajos técnicos	13.885,64			5.327,33		8.472,39				85,92
Suministros	6.903,86									6.903,86
Comunicaciones	6.903,86									6.903,86
CADIELSA, S.L.	43.707,43	225,13	285,86	10.104,67	40,38	960,30	5.769,20	20.555,22		5.766,67
Mantenimientos	43.452,05	225,13	285,86	10.104,67	40,38	744,85	5.769,20	20.555,22		5.726,74
Climatización	186,40									186,40
Electricidad	42.976,52	225,13	285,86	10.104,67	40,38	744,85	5.769,20	20.555,22		5.251,21
Saneamiento y fontanería	289,13									289,13
Suministros	255,38					215,45				39,93
Maquinaria	255,38					215,45				39,93
CAMIONES DEL PISUERGA, S.A.	76.082,41						76.082,41			
Mantenimientos	76.082,41						76.082,41			
Vehículos	76.082,41						76.082,41			
CANON ESPAÑA S.A.	57.665,78	9.868,16	15.761,36		2.514,78	4.280,56	12.735,90			12.505,02
Mantenimientos	47.358,55	9.868,16	15.761,36		2.347,51	4.280,56	12.373,13			2.727,83
Fotocopiladoras	47.358,55	9.868,16	15.761,36		2.347,51	4.280,56	12.373,13			2.727,83
Suministros	10.307,23				167,27		362,77			9.777,19
Consumibles impresión	530,04				167,27		362,77			
Maquinaria	9.777,19									9.777,19
CAPINTERIA METALICA DMHG 2008 S.L.	34.599,53			34.599,53						
Mantenimientos	34.599,53			34.599,53						
Obras	34.599,53			34.599,53						
CARPIN METALICA FERNANDEZ RODRIGUEZ, C.B.	22.774,05							22.774,05		
Suministros	22.774,05							22.774,05		
Mobiliario y enseres	22.774,05							22.774,05		
CASTELLANA DE TELECOMUNICACIONES, S.L.	20.091,15		1.916,52	441,26			11.050,27	6.683,10		
Mantenimientos	13.988,50		283,02	441,26			10.738,09	2.536,13		
Maquinaria	12.483,76		283,02	441,26			10.738,09	1.021,39		
Vehículos	1.514,74							1.514,74		
Suministros	6.092,65		1.633,50				312,18	4.146,97		
Consumibles impresión	140,24							140,24		
Electricidad	262,33							262,33		
Herramienta y repuestos	997,04							997,04		
Informática	2.747,36							2.747,36		
Maquinaria	1.945,68		1.633,50				312,18	2.747,36		

DOCUMENTO FIRMADO ELECTRONICAMENTE

Firmado por:
 RAFAEL
 SALGADO GIMENO
 Fecha Firma: 11/05/2017 15:23

Fecha Copia : Fri May 12 08:44:05 CEST 2017

Código seguro de verificación(CSV): 310963159724ea00469163ef8b4cb4735a7b162
 Permite la verificación de la integridad del documento visualmente en <https://www.valladolid.gob.es/verificacion-documentos>



Ayuntamiento de Valladolid
Intervención General

Tercero/Concepto/Tipo gasto	Totales	01. Alcaldía	02. Urbanismo, Infraestructuras y vivienda	03. Atención y participación ciudadana	04. Hacienda y función pública	05. Presidencia	07. Desarrollo sostenible y coordinación territorial	08. Seguridad y movilidad	09. Cultura, comercio y turismo	10. Bienestar social y familia
CENTRO DE OBSERVACION Y TELEDETECCION ESPACIAL, S.A.U.	28.265,06					20.931,79	7.333,27			
Servicios y trabajos técnicos	28.265,06					20.931,79	7.333,27			
CEPILLOS GUILLEM, S.L.	33.486,30						33.486,30			
Mantenimientos	33.486,30						33.486,30			
Vehículos	33.486,30						33.486,30			
COMERCIAL BOIZ, S.A.	55.289,10						55.289,10			
Mantenimientos	55.289,10						55.289,10			
Vehículos	55.289,10						55.289,10			
COMERCIAL ULSA S.A.	49.945,47		566,26			13.685,54	4.220,10	30.222,49		1.251,08
Suministros	49.945,47		566,26			13.685,54	4.220,10	30.222,49		1.251,08
Herramienta y repuestos	7.741,89						1.176,47	5.314,34		
Mobiliario y enseres	13.685,54		566,26							
Vestuario y E.P.I.S.	28.518,04						3.043,63	24.908,15		
COMPañIA DE JESUS PROVINCIA DE CASTILLA. COLEGIO MAYOR MENENDEZ PELAYO	41.459,44						41.459,44			
Mantenimientos	41.459,44						41.459,44			
Zonas verdes	9.999,44						9.999,44			
Servicios y trabajos técnicos	31.460,00						31.460,00			
COMUNICACIONES Y OCIO INTERACTIVO S.L.	21.622,70					21.622,70				
Servicios y trabajos técnicos	16.238,20					16.238,20				
Suministros	5.384,50					5.384,50				
Informática	5.384,50					5.384,50				
CONEZTA, CONSTRUCCIONES Y SERVICIOS, S.L.	40.322,78						40.322,78			
Mantenimientos	40.322,78						40.322,78			
Obras	40.322,78						40.322,78			
CONSTRUCCIONES SANCHEZ ROMERA, S.L.	54.333,21			41.952,36						12.380,85
Mantenimientos	54.333,21			41.952,36						12.380,85
Obras	54.333,21			41.952,36						12.380,85
CRISTALERIA ZARATAN,S.L	29.715,51			14.927,45		2.431,63	194,68	2.603,31		9.558,44
Mantenimientos	29.715,51			14.927,45		2.431,63	194,68	2.603,31		9.558,44
Instalaciones	29.715,51			14.927,45		2.431,63	194,68	2.603,31		9.558,44
DAZA DISEÑO & COMUNICACION S.L.	55.514,80	3.787,30		943,80			1.829,52	2.550,68	38.496,15	
Eventos	45.777,93	3.787,30		943,80			1.829,52	2.550,68	38.496,15	
Servicios y trabajos técnicos	9.736,87						1.829,52			
DIGITAL SIGNAGE AND KIOSK TECHNOLOGIES, S.L.	22.476,62							22.476,62		
Servicios y trabajos técnicos	22.476,62							22.476,62		

DOCUMENTO FIRMADO ELECTRONICAMENTE

Firmado por:
RAFAEL
SALGADO GIMENO
Fecha Firma: 11/05/2017 15:23

Fecha Copia : Fri May 12 08:44:05 CEST 2017

Código seguro de verificación(CSV): 310963159724ea00469163ef8bf4cb4735a7b162
Permite la verificación de la integridad del documento visualmente en <https://www.valladolid.gob.es/verificacion-documentos>

Tercero/Concepto/Tipo gasto	Totales	01. Alcaldía	02. Urbanismo, Infraestructuras y vivienda	03. Atención y participación ciudadana	04. Hacienda y función pública	05. Presidencia	07. Desarrollo sostenible y coordinación territorial	08. Seguridad y movilidad	09. Cultura, comercio y turismo	10. Bienestar social y familia
DISCOMITES VALLADOLID, S.L.	21.111,82	1.059,96		16.797,19				2.046,11		1.208,56
Suministros	21.111,82	1.059,96		16.797,19				2.046,11		1.208,56
Energías	21.111,82	1.059,96		16.797,19				2.046,11		1.208,56
DIVISA INFORMATICA Y TELECOMUNICACIONES, S.A.	43.737,68					28.784,50	14.953,18			
Servicios y trabajos técnicos	43.737,68					28.784,50	14.953,18			
DRAGER SAFETY HISPANIA S.A.	29.527,86							29.527,86		
Mantenimientos	29.527,86							29.527,86		
Maquinaria	18.487,51							18.487,51		
Obras	4.035,68							4.035,68		
Suministros	14.451,83							14.451,83		
Herramienta y repuestos	11.040,35							11.040,35		
Vestuario y E.P.I.S.	4.266,58							4.266,58		
EDITORIAL ARANZADI, S.A.	6.773,77							6.773,77		
Suscripciones	27.859,05	20.872,62				6.986,43				
EDUARDO ACEVES GARCIA	27.859,05	20.872,62				6.986,43				
Mantenimientos	21.701,35						21.701,35			
Instalaciones	21.701,35						21.701,35			
Obras	11.948,75						11.948,75			
EL NORTE DE CASTILLA, S.A.	9.752,60						9.752,60			
Eventos	91.239,22	9.549,50		5.768,89		53.747,00		20.414,57		1.759,26
Suscripciones	74.078,07	423,50		5.768,89		53.240,00		20.414,57		1.759,26
ELECTRICIDAD PASCUAL DE DIEGO, S.L.	17.161,15	9.126,00		5.708,10		507,00		1.242,86		584,73
Alquileres	21.386,00			5.708,10			13.850,31			584,73
Mantenimientos	668,17						668,17			
Electricidad	20.501,36			5.708,10			12.965,67			584,73
Servicios y trabajos técnicos	20.501,36			5.708,10			12.965,67			584,73
EMCO VIDEO INDUSTRIAL, S.L.U.	216,47						216,47			
Alquileres	31.009,17	5.238,32				5.213,68		20.217,26		339,91
Eventos	816,30	816,30						20.217,26		339,91
Servicios y trabajos técnicos	20.557,17									
Suministros	4.422,02	4.422,02				5.213,68				
Mobiliario y enseres	5.213,68					5.213,68				
ESGUEVA REFORMAS PINTURA Y CONSTRUCCION, S.L.	41.509,77		24.739,24	2.303,88				14.466,65		
Mantenimientos	41.509,77		24.739,24	2.303,88				14.466,65		
Obras	41.509,77		24.739,24	2.303,88				14.466,65		

DOCUMENTO FIRMADO ELECTRONICAMENTE

Firmado por:
RAFAEL
SALGADO GIMENO
Fecha Firma: 11/05/2017 15:23

Fecha Copia : Fri May 12 08:44:05 CEST 2017

Código seguro de verificación(CSV): 310963159724ea00469163ef8b4cb4735a7b162
Permite la verificación de la integridad del documento visualmente en <https://www.valladolid.gob.es/verificacion-documentos>



Ayuntamiento de Valladolid
Intervención General

Tercero/Concepto/Tipo gasto	Totales	01. Alcaldía	02. Urbanismo, infraestructuras y vivienda	03. Atención y participación ciudadana	04. Hacienda y función pública	05. Presidencia	07. Desarrollo sostenible y coordinación territorial	08. Seguridad y movilidad	09. Cultura, comercio y turismo	10. Bienestar social y familia
EULEN S.A.	199.620,29		5.499,46	61.979,18			67.074,08	43.593,12		21.474,45
Mantenimientos	191.204,41		3.672,36	55.390,40			67.074,08	43.593,12		21.474,45
Carpintería	2.173,90			2.173,90						
Climatización	108.217,48		3.672,36	45.409,02			162,75	39.408,35		19.566,00
Electricidad	10.923,72			6.260,20				4.184,77		478,75
Instalaciones	348,48									348,48
Maquinaria	1.844,73			762,51						1.082,22
Obras	66.911,33						66.911,33			
Saneamiento y fontanería	536,94			536,94						
Seguridad	247,83			247,83						
Suministros	8.415,88		1.827,10	6.588,78						
Maquinaria	8.415,88		1.827,10	6.588,78						
EVENTOS CONGRESOS Y COMUNICACION S.L.	20.165,54					20.165,54				
Servicios y trabajos técnicos	20.165,54					20.165,54				
EXCLUSIVAS MAOR, S.L.	77.583,40						60.722,19	5.544,30		11.316,91
Mantenimientos	52.603,87						51.272,55	93,71		1.237,61
Ferretería	232,49									232,49
Maquinaria	52.371,38						51.272,55	93,71		1.005,12
Suministros	24.979,53						9.449,64	5.450,59		10.079,30
Herramienta y repuestos	15.060,13						9.449,64	1.149,44		4.461,05
Maquinaria	9.851,56							4.233,31		5.618,25
Vestuario y E.P.I.S	67,84							67,84		
FERRETERIA ORTIZ VALLADOLID, S.L.	65.097,64	362,28	2.508,51	5.496,32	51,62	265,20	48.887,55	4.291,45		3.234,71
Mantenimientos	6.953,30			470,90		260,89		3.940,80		2.280,71
Ferretería	58.144,34	362,28	2.508,51	5.025,42	51,62	260,89	48.887,55	350,65		954,00
Herramienta y repuestos	57.916,55	362,28	2.508,51	4.797,63	51,62	4,31	48.887,55	350,65		954,00
Maquinaria	227,79			227,79						
FERRETERIA SANTIAGO RODRIGUEZ S.L.	33.398,06			14.065,23		497,75	1.441,83	10.730,24		6.663,01
Mantenimientos	32.819,85			14.065,23		497,75	863,62	10.730,24		6.663,01
Ferretería	32.819,85			14.065,23		497,75	863,62	10.730,24		6.663,01
Suministros	578,21						578,21			
Herramienta y repuestos	578,21						578,21			
FIRST STOP SOUTHWEST, S.A.U.	41.708,41						41.708,41			
Mantenimientos	41.708,41						41.708,41			
Vehículos	41.708,41						41.708,41			

DOCUMENTO FIRMADO ELECTRONICAMENTE

Firmado por:
RAFAEL
SALGADO GIMENO
Fecha Firma: 11/05/2017 15:23

Fecha Copia : Fri May 12 08:44:05 CEST 2017

Código seguro de verificación(CSV): 310963159724ea00469163af8bf4cb4735a7b162
Permite la verificación de la integridad del documento visualmente en <https://www.valladolid.gob.es/verificacion-documentos>

Tercero/Concepto/Tipo gasto	Totales	01. Alcaldía	02. Urbanismo, Infraestructuras y vivienda	03. Atención y participación ciudadana	04. Hacienda y función pública	05. Presidencia	07. Desarrollo sostenible y coordinación territorial	08. Seguridad y movilidad	09. Cultura, comercio y turismo	10. Bienestar social y familia
FLUME S.L.	22.531,34		851,24	150,38			21.292,02	237,70		
Mantenimientos	620,98			150,38			232,90	237,70		
Saneariento y fontanería	620,98			150,38			232,90	237,70		
Suministros	21.910,36		851,24				21.059,12			
Herramienta y repuestos	21.910,36		851,24				21.059,12			
FRIHER S.A.	28.370,68	189,97	7.473,59			7.781,44	2.924,05	10.001,63		
Mantenimientos	20.897,09	189,97				7.781,44	2.924,05	10.001,63		
Climatización	20.897,09	189,97				7.781,44	2.924,05	10.001,63		
Suministros	7.473,59		7.473,59							
Maquinaria	7.473,59		7.473,59							
GALPARK IBÉRICA, S.L.	25.419,68						25.419,68			
Suministros	25.419,68						25.419,68			
Maquinaria	7.258,79						7.258,79			
Mobiliario y enseres	18.160,89						18.160,89			
GLOBAL PROJECTS & SUPPLIES, S.L.	23.446,17							23.446,17		
Suministros	23.446,17							23.446,17		
Herramienta y repuestos	11.467,17							11.467,17		
Maquinaria	11.979,00	990,00		19.534,86				11.979,00		
GRUPO LINCE ASPRONA S.L.	42.821,11							958,72	3.371,54	17.965,99
Mantenimientos	17.079,19									17.079,19
Zonas verdes	17.079,19									17.079,19
Servicios y trabajos técnicos	24.445,31	990,00		18.238,25				958,72	3.371,54	886,80
Suministros	1.286,61			1.286,61						
Jardinería	1.147,71			1.147,71						
Limpieza y aseo	148,90			148,90						
HARDTRONIC, S.L.	37.677,83					37.677,83				
Servicios y trabajos técnicos	37.677,83					37.677,83				
Informática	336,86					336,86				
Suministros	37.340,97					37.340,97				
Herrero y Nuñez Motor, S.L.	37.340,97					37.340,97				
HERRERO Y NUÑEZ MOTOR, S.L.	75.435,23						65.952,95	9.482,28		
Mantenimientos	75.435,23						65.952,95	9.482,28		
Vehiculos	75.435,23						65.952,95	9.482,28		
HIDRAULICA INDUSTRIAL S.A.	33.346,52						32.789,40	557,12		
Mantenimientos	33.346,52						32.789,40	557,12		
Maquinaria	719,32						719,32			
Vehiculos	32.070,08						32.070,08			
Suministros	557,12							557,12		
Herramienta y repuestos	557,12							557,12		
IMASDEAS INNOVACION CULTURAL Y DESARROLLO TURISTICO S.L.	26.309,78			72,60		20.443,70				5.793,48
Eventos	26.309,78			72,60		20.443,70				5.793,48

DOCUMENTO FIRMADO ELECTRONICAMENTE

Firmado por:
RAFAEL
SALGADO GIMENO
Fecha Firma: 11/05/2017 15:23

Fecha Copia : Fri May 12 08:44:05 CEST 2017

Código seguro de verificación(CSV): 310963159724ea00469163ef8bf4cb4735a7b162
Permite la verificación de la integridad del documento visualmente en <https://www.valladolid.gob.es/verificacion-documentos>



Ayuntamiento de Valladolid
Intervención General

Tercero/Concepto/Tipo gasto	Totales	01. Alcaldía	02. Urbanismo, Infraestructuras y vivienda	03. Atención y participación ciudadana	04. Hacienda y función pública	05. Presidencia	07. Desarrollo sostenible y coordinación territorial	08. Seguridad y movilidad	09. Cultura, comercio y turismo	10. Bienestar social y familia
INDUSTRIAS MOSSER 97, S.L.	28.880,28						28.880,28			
Suministros	28.880,28						28.880,28			
Mobiliario y enseres	28.880,28									
INFORMATICA EL CORTE INGLES S.A.	76.743,49					71.096,67		5.646,82		
Suministros	76.743,49					71.096,67		5.646,82		
Informática	76.743,49									
INGENIEROS ASESORES S.A.	23.068,41						23.068,41			
Mantenimientos	1.923,90						1.923,90			
Maquinaria	1.923,90						1.923,90			
Servicios y trabajos técnicos	17.867,83						17.867,83			
Suministros	3.276,68						3.276,68			
Informática	3.276,68						3.276,68			
INMEVA INFRAESTRUCTURAS, S.L.	27.867,98							27.867,98		
Servicios y trabajos técnicos	27.867,98							27.867,98		
INSTALACIONES ELECTRICAS 2023 SERVILUX, S.L.	39.890,44	791,95		2.947,56			3.574,83	17.291,51	14.434,43	850,16
Alquileres	1.342,38			544,50			797,88			
Eventos	16.601,38	791,95		721,16					14.434,43	653,84
Mantenimientos	21.946,68			1.681,90			2.776,95	17.291,51		196,32
Electricidad	21.946,68			1.681,90			2.776,95	17.291,51		196,32
INTEGRAL DE AUTOMOCION 2000, S.A.	34.398,51						11.909,74	22.488,77		
Mantenimientos	34.398,51						11.909,74	22.488,77		
Vehículos	34.398,51						11.909,74	22.488,77		
INVESTIGACION & CONSULTING S.A.	75.659,42			1.061,92		375,42			9.609,93	5.972,53
Mantenimientos	75.477,96			960,46		375,42			9.609,93	5.972,53
Climatización	87,16			87,16						
Instalaciones	597,45									597,45
Obras	19.881,44			19.881,44						
Seguridad	54.911,91			873,30		375,42		29.818,29	9.609,93	5.375,08
Suministros	181,46			101,46				80,00		
Herramienta y repuestos	181,46			101,46				80,00		
J. AGUIRRE S.L.	21.038,71						21.038,71			
Suministros	21.038,71						21.038,71			
Herramienta y repuestos	21.038,71						21.038,71			

DOCUMENTO FIRMADO ELECTRONICAMENTE

Firmado por:
RAFAEL
SALGADO GIMENO
Fecha Firma: 11/05/2017 15:23

Fecha Copia : Fri May 12 08:44:05 CEST 2017

Código seguro de verificación(CSV): 310963159724ea00469163ef8bf4cb4735a7b162
Permite la verificación de la integridad del documento visualmente en <https://www.valladolid.gob.es/verificacion-documentos>

Tercero/Concepto/Tipo gasto	Totales	01. Alcaldía	02. Urbanismo, infraestructuras y vivienda	03. Atención y participación ciudadana	04. Hacienda y función pública	05. Presidencia	07. Desarrollo sostenible y coordinación territorial	08. Seguridad y movilidad	09. Cultura, comercio y turismo	10. Bienestar social y familia
J.M.B.ALCANIZ, S.L.	21.303,80	250,47		20.998,34						54,99
Eventos	250,47	250,47								
Suministros	21.053,33			20.998,34						54,99
Herramienta y repuestos	54,99									54,99
Maquinaria	20.998,34			20.998,34						
JAHOSVA, S.L.	20.757,00									20.757,00
Servicios y trabajos técnicos	20.757,00									20.757,00
JAVIER MARCHENA ORTEGA	35.129,11		66,55					35.062,56		
Mantenimientos	35.129,11		66,55					35.062,56		
Maquinaria	66,55		66,55							
Vehículos	35.062,56							35.062,56		
JOSE CARLOS PUELLES DE LA CAL	48.147,35						35.594,57	12.552,78		
Mantenimientos	48.147,35						35.594,57	12.552,78		
Vehículos	48.147,35						35.594,57	12.552,78		
JOSMAR SUMINISTRO S.L.	9.844,31						9.844,31			
Mantenimientos	9.844,31						9.844,31			
Vehículos	9.844,31						9.844,31			
JUAN SANTOS EZAMA S.L.	63.407,15	2.127,82	7.836,06							
Suministros	63.407,15	2.127,82	7.836,06							
Consumibles vehículos	63.407,15	2.127,82	7.836,06							
LA LETRA I ACTIVIDADES CULTURALES, S.L.	23.513,82	756,42		8.573,05					2.500,00	11.684,35
Eventos	22.757,40			8.573,05					2.500,00	11.684,35
Servicios y trabajos técnicos	756,42	756,42			25.144,40					
LABORATORIOS DE CASTILLA Y LEON	25.144,40				25.144,40					
Servicios y trabajos técnicos	22.899,04				22.899,04					
Suministros	2.245,36				2.245,36					
Herramienta y repuestos	2.245,36				2.245,36					
MAKROPLAST S.L.	20.820,49						20.820,49			
Suministros	20.820,49						20.820,49			
Limpieza y aseo	20.820,49						20.820,49			
MASBEKIDS S.L.	28.917,79						28.917,79			
Mantenimientos	14.459,50						14.459,50			
Obras	14.459,50						14.459,50			
MIGUEL ANGEL GARCIA ROMERAL ARELLANO	14.458,29						14.458,29			
Maquinaria	14.458,29						14.458,29			
Mantenimientos	55.172,50			55.172,50						
Obras	55.172,50			55.172,50						
	55.172,50			55.172,50						

Control de los contratos menores del Ayuntamiento de Valladolid 2015 - 2016

Página 28

DOCUMENTO FIRMADO ELECTRONICAMENTE

Firmado por:
RAFAEL
SALGADO GIMENO
Fecha Firma: 11/05/2017 15:23

Fecha Copia : Fri May 12 08:44:05 CEST 2017

Código seguro de verificación(CSV): 310963159724ea00469163ef8bf4cb4735a7b162
Permite la verificación de la integridad del documento visualmente en <https://www.valladolid.gob.es/verificacion-documentos>



Ayuntamiento de Valladolid
Intervención General

Tercero/Concepto/Tipo gasto	Totales	01. Alcaldía	02. Urbanismo, Infraestructuras y vivienda	03. Atención y participación ciudadana	04. Hacienda y función pública	05. Presidencia	07. Desarrollo sostenible y coordinación territorial	08. Seguridad y movilidad	09. Cultura, comercio y turismo	10. Bienestar social y familia
NECROPOLIS DE VALLADOLID, S.A.	40.558,72						40.558,72			
Eventos	1.861,85						1.861,85			
Mantenimientos	38.696,87						38.696,87			
Obras	38.696,87						38.696,87			
NEORIS ESPAÑA, S.L.	26.321,51					26.321,51				
Servicios y trabajos técnicos	26.321,51					26.321,51				
PARKET PONIENTE C.B	24.607,69			24.607,69						
Mantenimientos	24.607,69			24.607,69						
Obras	24.607,69			24.607,69						
PLACAS Y ROTULOS INDUSTRIALES, S.L.	40.069,47	2.450,25	2.183,60	13.342,04	6.429,09	429,31		15.104,50		130,68
Eventos	1.110,78	1.110,78								
Mantenimientos	71,63					71,63				
Instalaciones	71,63					71,63				
Servicios y trabajos técnicos	34.779,49	1.339,47	2.183,60	13.342,04	6.429,09	357,68		14.520,00		130,68
Suministros	4.107,57	1.339,47	2.183,60					584,50		
Herramienta y repuestos	4.107,57	1.339,47	2.183,60					584,50		
REALCE COMUNICACION, S.L.	30.482,40					2.090,10			13.915,00	14.477,30
Cursos y talleres	13.915,00								13.915,00	
Eventos	13.999,35					605,00				13.394,35
Otros	617,10					617,10				
Servicios y trabajos técnicos	1.950,95					868,00				1.082,95
REHABILITACION, CONSTRUCCION Y PROMOCION, NUCLEO, S.A.	291.957,44		993,41	158.772,91		10.030,90	4.991,25	25.245,05	52.572,56	39.351,36
Mantenimientos	286.966,19		993,41	158.772,91		10.030,90		25.245,05	52.572,56	39.351,36
Instalaciones	2.214,30									
Mobiliario y enseres	265,60									265,60
Obras	284.486,29		993,41	156.558,61		10.030,90				39.085,76
Servicios y trabajos técnicos	4.991,25						4.991,25			
REPSOL YPF LUBRICANTES Y ESPECIALIDADES, S.A.	29.185,17									
Suministros	29.185,17									
Consumibles vehículos	29.185,17									
ROS ROCA, S.A.	23.286,08									
Mantenimientos	23.286,08									
Vehículos	23.286,08									

Control de los contratos menores del Ayuntamiento de Valladolid 2015 - 2016

DOCUMENTO FIRMADO ELECTRONICAMENTE

Firmado por:
RAFAEL
SALGADO GIMENO
Fecha Firma: 11/05/2017 15:23

Fecha Copia : Fri May 12 08:44:05 CEST 2017

Código seguro de verificación(CSV): 310963159724ea00469163ef8b4cb4735a7b162
Permite la verificación de la integridad del documento visualmente en <https://www.valladolid.gob.es/verificacion-documentos>

Tercero/Concepto/Tipo gasto	Totales	01. Alcaldía	02. Urbanismo, Infraestructuras y vivienda	03. Atención y participación ciudadana	04. Hacienda y función pública	05. Presidencia	07. Desarrollo sostenible y coordinación territorial	08. Seguridad y movilidad	09. Cultura, comercio y turismo	10. Bienestar social y familia
SEGOPI S.L.	61.560,32		750,21	18.022,99			8.585,10	19.566,11		14.635,91
Mantenimientos	51.713,32		750,21	18.022,99			8.585,10	19.566,11		4.788,91
Obras	17.160,80							17.160,80		
Pintura	34.552,52		750,21	18.022,99			8.585,10	2.405,31		4.788,91
Suministros	9.847,00									9.847,00
										9.847,00
SERVIMAN SERVICIOS CASTELLANOS XXI, S.L.	23.748,63						23.748,63			
Mantenimientos	23.748,63						23.748,63			
Maquinaria							23.748,63			
SISTEMAS Y VEHICULOS DE ALTA TECNOLOGIA, S.A.	21.944,92						21.944,92			
Mantenimientos	21.944,92						21.944,92			
Vehiculos	21.944,92						21.944,92			
SPACIO VALLADOLID, S.A.	32.150,45									
Suministros	32.150,45			20.762,38	1.354,54			8.007,39		2.026,14
				20.762,38	1.354,54			8.007,39		2.026,14
Mobiliario y enseres	32.150,45									
SUMINISTROS DE INFORMATICA CABALLERO S.L	22.158,61									
Suministros	22.158,61									
Consumibles impresión	22.158,61									
TECNICAS DE AHORRO ENERGETICO, S.L.	85.912,50		2.256,65				6.610,61	55.506,99	15.730,00	5.411,37
Mantenimientos	81.782,50		2.256,65				6.610,61	55.506,99	15.730,00	1.281,37
	64.600,50		2.256,65				6.610,61	54.054,99		1.281,37
Climatización	1.452,00							1.452,00		
Instalaciones	15.730,00								15.730,00	
Obras	4.130,00									4.130,00
Suministros	4.130,00									4.130,00
Mobiliario y enseres	4.130,00									
TECNOLOGIA PLEXUS S.L	29.919,32									
Mantenimientos	3.669,09					29.919,32				
Maquinaria	3.669,09					3.669,09				
Servicios y trabajos técnicos	14.487,51					14.487,51				
Suministros	2.695,34					2.695,34				
Informática	2.695,34					2.695,34				
Suscripciones	9.067,38					9.067,38				

DOCUMENTO FIRMADO ELECTRONICAMENTE

Firmado por:
RAFAEL
SALGADO GIMENO
Fecha Firma: 11/05/2017 15:23

Fecha Copia : Fri May 12 08:44:05 CEST 2017

Código seguro de verificación(CSV): 310963159724ea00469163ef8b4cb4735a7b162
Permite la verificación de la integridad del documento visualmente en <https://www.valladolid.gob.es/verificacion-documentos>



Ayuntamiento de Valladolid
Intervención General

Tercero/Concepto/Tipo gesto	Totales	01. Alcaldía	02. Urbanismo, infraestructuras y vivienda	03. Atención y participación ciudadana	04. Hacienda y función pública	05. Presidencia	07. Desarrollo sostenible y coordinación territorial	08. Seguridad y movilidad	09. Cultura, comercio y turismo	10. Bienestar social y familia
TELEFONICA DE ESPAÑA, S.A.U.	159.420,76			9.118,78		120.272,28		7.504,34		22.525,36
Suministros	159.420,76			9.118,78		120.272,28		7.504,34		22.525,36
Comunicaciones	159.420,76			9.118,78		120.272,28		7.504,34		22.525,36
TELEFÓNICA MÓVILES ESPAÑA, S.A.	49.585,43			25,21		41.470,18	261,36	6.186,90	1.554,66	87,12
Suministros	49.585,43			25,21		41.470,18	261,36	6.186,90	1.554,66	87,12
Comunicaciones	49.585,43			25,21		41.470,18	261,36	6.186,90	1.554,66	87,12
TOYR S.A	31.709,27						31.709,27			
Mantenimientos	21.142,67						21.142,67			
Obras	12.806,47						12.806,47			
Zonas verdes	8.336,20						8.336,20			
Servicios y trabajos técnicos	10.566,60						10.566,60			
T-SYSTEMS ITC IBERIA S.A.U.	32.150,32					10.692,18				
Otros	21.458,14									
Servicios y trabajos técnicos	10.692,18					10.692,18				
U.T.E.FTO.C.C.SA.AGUA M.A.SA-ZARZUELA SA	25.002,63						25.002,63			
Servicios y trabajos técnicos	25.002,63						25.002,63			
VALLADOLID AUTOMOVIL S.A.	21.151,11									
Alquileres	676,36		676,36							
Mantenimientos	338,18		338,18							
Vehículos	6.659,26		338,18							
Suministros	13.815,49		338,18							
Vehículos	13.815,49									
VICENTE ALVAREZ, S.L	20.393,62						20.393,62			
Mantenimientos	20.393,62						20.393,62			
Vehículos	20.393,62						20.393,62			
VIVERGAL, S.L.	21.306,21						21.306,21			
Suministros	21.306,21						21.306,21			
Jardinería	21.306,21						21.306,21			
VODAFONE ONO S.A.U.	38.306,22			10.565,92		16.010,20				11.730,10
Suministros	38.306,22			10.565,92		16.010,20				11.730,10
Comunicaciones	38.306,22			10.565,92		16.010,20				11.730,10
WOLTERS KLUWER ESPAÑA, S.A.	26.658,69									
Suscripciones	26.658,69									
Total	4.047.173,57	85.178,84	153.680,32	743.221,21	46.140,34	638.766,59	1.277.600,15	609.300,71	215.444,28	277.841,13

Control de los contratos menores del Ayuntamiento de Valladolid 2015 - 2016

Página 31

DOCUMENTO FIRMADO ELECTRONICAMENTE

Firmado por:
RAFAEL
SALGADO GIMENO
Fecha Firma: 11/05/2017 15:23

Fecha Copia : Fri May 12 08:44:05 CEST 2017

Código seguro de verificación(CSV): 310963159724ea00469163ef8bf4cb4735a7b162
Permite la verificación de la integridad del documento visualmente en <https://www.valladolid.gob.es/verificacion-documentos>

II. 6.- Conclusiones 2015:

- ⇒ En el ejercicio 2015 el importe total del gasto en contratos menores ha ascendido a **7.872.392,64€**, lo que supone el **13,65%** del total de los procedimientos de contratación.
- ⇒ El área que más ha utilizado este tipo de contratación ha sido la de Desarrollo sostenible y coordinación territorial, con un total de **2.163** contratos y un montante de **2.253.895,91€**, el **28,63%** del total del gasto por áreas.
- ⇒ De la evolución en la ejecución del gasto se observa que hasta el tercer trimestre se ha ejecutado el 47,07%, por lo que en el último trimestre del ejercicio se ha ejecutado el 52,93% restante.
- ⇒ El tipo de gasto que más se utiliza en este modelo de contratación es el de **mantenimiento en general**, siendo el **43,72%** del total ejecutado. Dentro de los mantenimientos **los dos conceptos que abarcan casi la totalidad del gasto es el del parque móvil y obras en edificios e instalaciones**.
El segundo concepto de gasto es el de **suministros** con el **25,47%** del total ejecutado. El mayor consumo ha sido el de **herramientas y repuestos**, siendo el del área de **Desarrollo sostenible y coordinación territorial el más alto**.
Otro gasto objeto de estudio ha sido el relacionado con los **eventos**, observando que el porcentaje más alto es el de la **publicidad** de los mismos, con un **34,31%** sobre el total ejecutado de las cuatro áreas de mayor consumo en este concepto.
- ⇒ En cuanto al estudio de los proveedores se observa que **el mayor consumo se realiza en aquellos con un volumen de facturación inferior a los 10.000€**, tanto en el número de contratos como en la cantidad ejecutada.
- ⇒ Visto que los conceptos de mayor gasto son los derivados de los mantenimientos y de los suministros, cabe destacar los siguientes contratistas:

De mantenimientos:

- Climatización: las empresas
 - FRIHER S.A por 20.897,09€.
 - TECNICAS DE AHORRO ENERGETICO S.L. por 64.600,50€.
 - EULEN S.A. por 108.217,48€.
- Electricidad: las empresas
 - INSTALACIONES ELECTRICAS 2023 SERVILUX S.L. por 21.946,68€ de los cuales 17.291,51€ corresponden al área de Seguridad y movilidad.
 - CADIELSA S.L. por 42.976,52€ de los cuales 20.555,22€ corresponden al mismo área.

DOCUMENTO FIRMADO ELECTRONICAMENTE

Firmado por:
RAFAEL
SALGADO GIMENO
Fecha Firma: 11/05/2017 15:23

Fecha Copia : Fri May 12 08:44:05 CEST 2017

Código seguro de verificación(CSV): 310963159724ea00469163ef8bf4cb4735a7b162
Permite la verificación de la integridad del documento visualmente en <https://www.valladolid.gob.es/verificacion-documentos>



- Ferretería: la empresa SANTIAGO RODRIGUEZ S.L. por 32.819,84€ de los cuales 14.065,23€ corresponden al área de Atención y participación ciudadana.
- Fotocopiadoras: de las cuatro empresas que superan los diez mil euros de gasto total en el ejercicio se observa que el gasto está muy disgregado entre las áreas, superando en las mayoría de ellas 15.000,00€ de gasto en este concepto.
- Instalaciones: la empresa CRISTALERIA ZARATÁN S.L. por 29.715,51€ de los cuáles 14.927,45€ corresponden al área de Atención y participación ciudadana.
- Maquinaria: las empresas
 - SERVIMAN SERVICIOS CASTELLANOS XXI S.L. por 23.748,63€ perteneciendo íntegramente el gasto al área de Desarrollo sostenible y coordinación territorial.
 - EXCLUSIVAS MAOR S.L. por 52.371,38€ de los cuales 51.272,55€ corresponden al mismo área.
- Obras: (Para este muestreo se consideran como gastos objeto de estudio los superiores a 60.000,00€). Las empresas
 - EULEN S.A. por 66.911,33€ del área de Desarrollo sostenible y coordinación territorial.
 - REHABILITACION, CONSTRUCCION Y PROMOCION, NUCLEO, S.A. por 284.486,29€ de los cuales 156.558,61€ corresponden al área de Atención y participación ciudadana.
- Pintura: la empresa SEGOPI S.L. por 34.552,52€ de los cuales 18.022,99€ corresponden al área de Atención y participación ciudadana.
- Seguridad: la empresa INVESTIGACION & CONSULTING S.A. por 54.911,91€ de los cuales 29.818,29€ corresponden al área de Seguridad y movilidad.
- Vehículos desglosados por áreas:
 - 07. Desarrollo Sostenible y coordinación territorial: VICENTE ALVAREZ S.L. por 20.393,62€, SISTEMAS Y VEHICULOS DE ALTA TECNOLOGIA S.A. por 21.944,92€, ROS ROCA S.A. por 23.286,08€, HIDRAULICA INDUSTRIAL por 32.070,08€, CEPILLOS GUILLEM S.L. por 33.486,30€, JOSMAR SUMINISTROS S.L. por 39.689,69€, FIRS STOP SOUTHWEST S.A.U. por 41.708,41€, JOSE CARLOS PUELLES

DE LA CAL por 35.594,57€, COMERCIAL BOIZ S.A. por 55.289,10€, CASTILLA VEHICULOS INDUSTRIALES S.A. por 52.210,45€, HERRERO Y NUÑEZ MOTOR S.L. por 65.952,95€ y CAMIONES DEL PISUERGA S.A. por 76.082,41€. En total doce empresas que superan los veinte mil euros de gasto en este concepto.

- 08. Seguridad y movilidad: INTEGRAL DE AUTOMOCION 2000 S.A. por 22.488,77€, JAVIER MARCHENA ORTEGA por 35.062,56€. En total dos empresas que superan los veinte mil euros de gasto por este concepto.

De suministros:

- Bibliografía: la Empresa LIBRERÍA MAXTOR S.L. por 13.870,02€, gasto íntegro del área de Alcaldía.
- Comunicaciones: las empresas
 - VODAFONE ONO S.A.U. por 38.306,22€.
 - TELEFONICA MOVILES ESPAÑA S.A. por 49.585,43€.
 - TELEFONICA DE ESPAÑA S.A.U. por 159.420,76€, destacando el gasto en el área de Presidencia.
- Consumibles de impresión: la empresa SUMINISTROS DE INFORMATICA CABALLERO S.L. por 22.158,61€, gasto íntegro del área de Presidencia.
- Consumibles de vehículos: las empresas
 - REPSOL YPF LUBRICANTES Y ESPECIALIDADES S.A. por 29.158,17€ gasto íntegro del área de Desarrollo sostenible y coordinación territorial.
 - JUAN SANTOS EZAMA S.L. por 63.407,15€ destacando el mismo área que la anterior.
- Energías: la empresa DISCOMTES VALLADOLID S.L. por 21.111,82€ con el mayor consumo pertenece al área de Atención y participación ciudadana.
- Farmacéuticos y veterinarios: la empresa PRODUCCIONES TAKAMU S.L.U. por 14.269,84€, gasto íntegro del área de Hacienda y función pública.
- Herramienta y repuestos: Las empresas
 - EL ACCESORIO HERRANZ Y VELASCO S.L. por 19.727,88€ siendo el gasto casi íntegramente del área de Urbanismo, infraestructuras y vivienda.
 - J. AGUIRRE S.L. por 21.038,71€, FLUME S.L. por 21.910,36€ siendo el gasto casi íntegramente realizado por el área de Desarrollo sostenible y coordinación territorial
 - FERRETERIA ORTIZ VALLADOLID S.L. por 57.916,55€ destacando el mismo área que la anterior.

DOCUMENTO FIRMADO ELECTRONICAMENTE

Firmado por:
RAFAEL
SALGADO GIMENO
Fecha Firma: 11/05/2017 15:23

Fecha Copia : Fri May 12 08:44:05 CEST 2017

Código seguro de verificación(CSV): 310963159724ea00469163ef8bf4cb4735a7b162
Permite la verificación de la integridad del documento visualmente en <https://www.valladolid.gob.es/verificacion-documentos>



- Informática: las empresas
 - DELL COMPUTER POR 13.630,65€, BULL (ESPAÑA) S.A. por 18.339,97€, HARDTRONIC S.L. por 37.340,97€ e INFORMATICA EL CORTE INGLES S.A. por 76.743,49€ íntegramente del área de Presidencia.
 - La empresa LIBNOVA S.L. por 13.915,00€ del área de Alcaldía.
- Jardinería: las empresas CENTRO DE JARDINERIA VIVEROS GIMENO S.L. por 15.187,50€, SEMILLAS PRADO VERDE S.L.U. por 16.146,90€ y VIVERGAL S.L. por 21.306,21€ siendo el gasto íntegro del área de Desarrollo sostenible y coordinación territorial.
- Limpieza y aseo: la empresa MAKROPLAST S.L. por 20.820,49€ siendo el gasto íntegro del área de Desarrollo sostenible y coordinación territorial.
- Maquinaria: la empresa J.M.B. ALCANIZ S.L. por 20.998,34€ siendo el gasto íntegro del área de Atención y participación ciudadana.
- Mobiliario y enseres: las empresas
 - GALPARK BERICA S.L. por 18.160,89€ e INDUSTRIAS MOSSER 97 S.L. por 28.880,28€ gastos del área de Desarrollo sostenible y coordinación territorial.
 - CARPINTERÍA METÁLICA FERNANDEZ RODRIGUEZ C.B. por 22.774,05€ del área de Seguridad y movilidad.
 - SPACIO VALLADOLID S.A. por 32.150,45€ destacando el gasto del área de Atención y participación ciudadana.
- Vestuario y E.P.I.S.: la empresa COMERCIAL ULSA S.A. por 28.518,04€ de los cuáles 24.908,15€ corresponden al área de Seguridad y movilidad.

DOCUMENTO FIRMADO ELECTRONICAMENTE

Firmado por:
RAFAEL
SALGADO GIMENO
Fecha Firma: 11/05/2017 15:23

Fecha Copia : Fri May 12 08:44:05 CEST 2017

Código seguro de verificación(CSV): 310963159724ea00469163ef8bf4cb4735a7b162
Permite la verificación de la integridad del documento visualmente en <https://www.valladolid.gob.es/verificacion-documentos>

III.- ANÁLISIS DEL EJERCICIO 2016

III. 1.- De los contratos

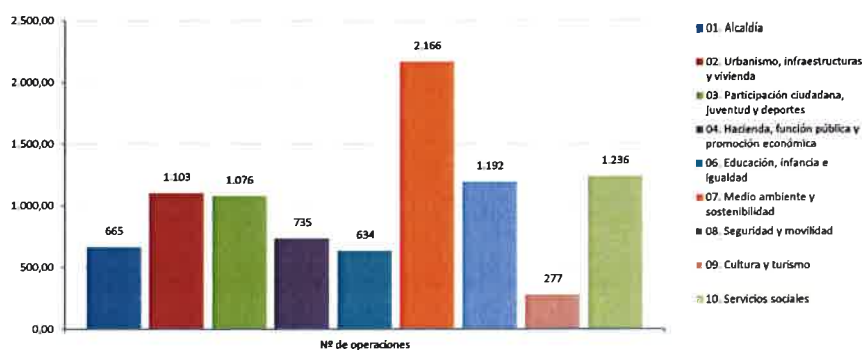
En primer lugar hacer la aclaración que los importes totales reflejados en este informe no coinciden con existentes en el portal de transparencia del Ayuntamiento de Valladolid ya que han sido depurados errores detectados con posterioridad a la publicación de los mismos.

Durante este periodo se reconocieron obligaciones por el importe y a través de los procedimientos de contratación que se indica, señalando a su vez el porcentaje de cada modalidad de contratación sobre el total.

Tipo de procedimiento	Cuantía (€)	% sobre total
Abierto	53.387.891,76	83,16
Concurso de proyectos	0,00	0,00
Contratos menores	8.170.816,25	12,73
Diálogo competitivo	0,00	0,00
Negociado	801.237,21	1,25
Restringido	1.836.951,14	2,86
Total general	64.196.896,36	

La distribución de la contratación menor por Áreas ha sido la siguiente:

Áreas	Nº de operaciones	Cuantía (€)	% sobre total
01. Alcaldía	665	537.529,52	6,58%
02. Urbanismo, infraestructuras y vivienda	1.103	733.527,34	8,98%
03. Participación ciudadana, juventud y deportes	1.076	1.542.446,67	18,88%
04. Hacienda, función pública y promoción económica	735	523.355,11	6,41%
06. Educación, infancia e igualdad	634	588.797,04	7,21%
07. Medio ambiente y sostenibilidad	2.166	2.284.729,04	27,96%
08. Seguridad y movilidad	1.192	885.246,20	10,83%
09. Cultura y turismo	277	495.140,01	6,06%
10. Servicios sociales	1.236	580.045,32	7,10%
Total	9.084	8.170.816,25	

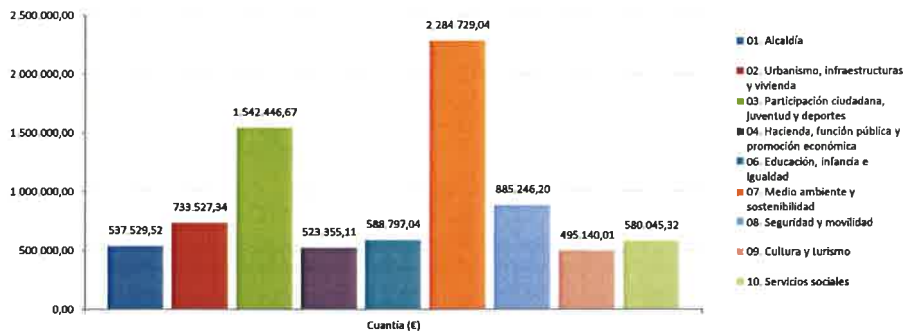


DOCUMENTO FIRMADO ELECTRONICAMENTE

Firmado por:
RAFAEL
SALGADO GIMENO
Fecha Firma: 11/05/2017 15:23

Fecha Copia : Fri May 12 08:44:05 CEST 2017

Código seguro de verificación(CSV): 310963159724ea00469163ef8b4cb4735a7b162
Permite la verificación de la integridad del documento visualmente en <https://www.valladolid.gob.es/verificacion-documentos>

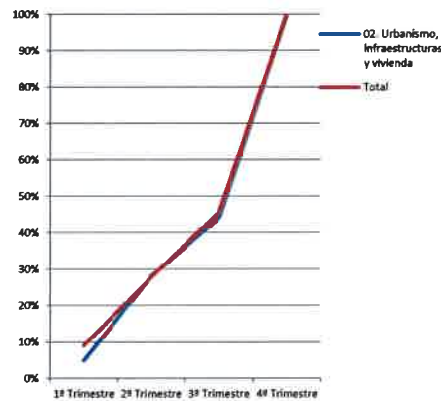
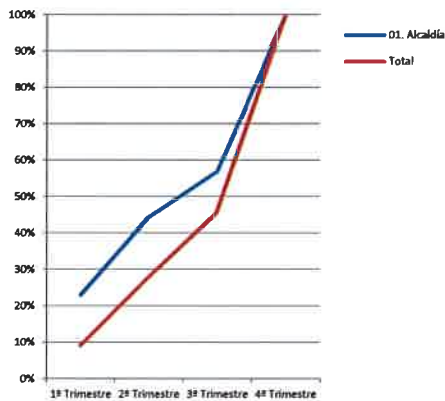


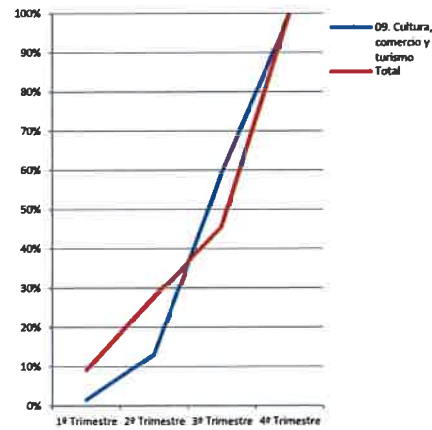
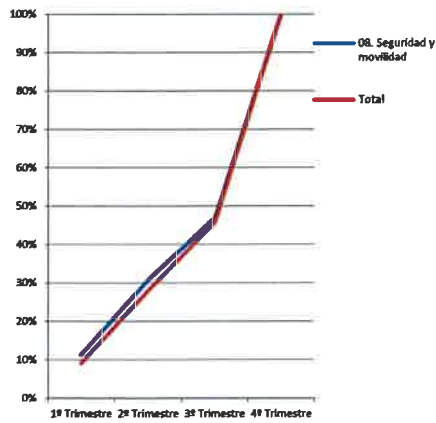
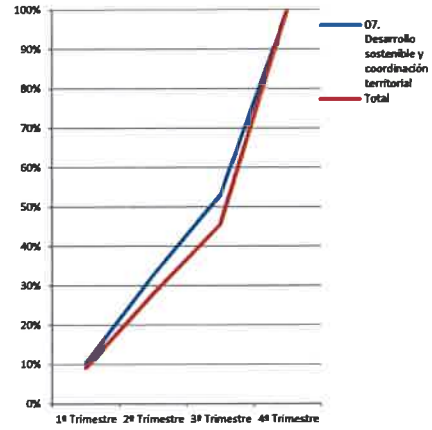
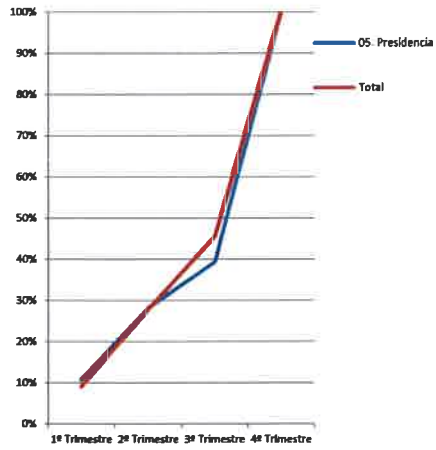
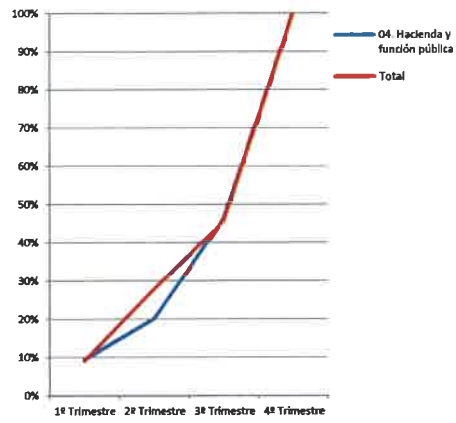
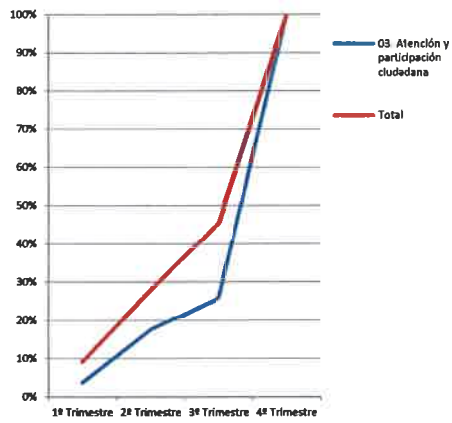
III.2.- Evolución en la ejecución

La ejecución por trimestre y Áreas ha sido como sigue:

Área	1º Trimestre	2º Trimestre	3º Trimestre	4º Trimestre
01. Alcaldía	123.038,99	115.028,47	67.373,91	232.088,15
02. Urbanismo, infraestructuras y vivienda	36.275,99	170.388,92	117.103,08	409.759,35
03. Participación ciudadana, juventud y deportes	57.481,42	215.558,04	127.451,30	1.141.955,91
04. Hacienda, función pública y promoción económica	49.650,52	56.216,97	136.692,45	280.795,17
06. Educación, infancia e igualdad	63.575,30	102.488,20	65.814,31	356.919,23
07. Medio ambiente y sostenibilidad	235.984,56	510.738,71	465.009,79	1.072.995,98
08. Seguridad y movilidad	100.128,37	172.145,06	143.041,23	469.931,54
09. Cultura y turismo	7.851,94	57.756,24	228.741,37	200.790,46
10. Servicios sociales	72.712,26	132.828,49	95.838,92	278.665,65
Total	746.699,35	1.533.149,10	1.447.066,36	4.443.901,44

Siendo la evolución anual por Áreas y trimestres como muestran los siguientes gráficos:



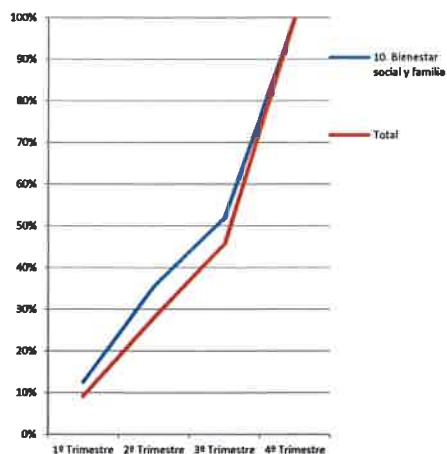


DOCUMENTO FIRMADO ELECTRONICAMENTE

Firmado por:
 RAFAEL
 SALGADO GIMENO
 Fecha Firma: 11/05/2017 15:23

Fecha Copia : Fri May 12 08:44:05 CEST 2017

Código seguro de verificación(CSV): 310963159724ea00469163ef8bf4cb4735a7b162
 Permite la verificación de la integridad del documento visualmente en <https://www.valladolid.gob.es/verificacion-documentos>



DOCUMENTO FIRMADO ELECTRONICAMENTE

Firmado por:
RAFAEL
SALGADO GIMENO
Fecha Firma: 11/05/2017 15:23

Fecha Copia : Fri May 12 08:44:05 CEST 2017

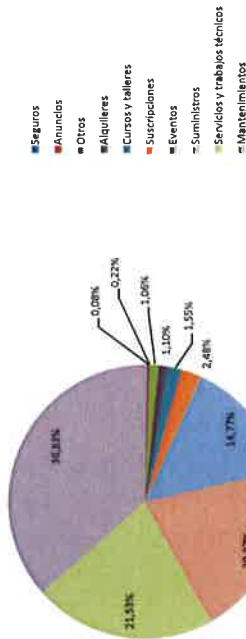
Código seguro de verificación(CSV): 310963159724ea00469163ef8b4cb4735a7b162
Permite la verificación de la integridad del documento visualmente en <https://www.valladolid.gob.es/verificacion-documentos>

III.3.- Estudio por la materia objeto de facturación:

Dentro de la contratación menor por materias objeto de esta facturación podemos diferenciar por el tipo de gasto:

Tipo de gasto/Área	01. Alcaldía	02. Urbanismo, Infraestructuras y vivienda	03. Participación ciudadana, juventud y deportes	04. Hacienda, función pública y promoción económica	06. Educación, infancia e igualdad	07. Medio ambiente y sostenibilidad	08. Seguridad y movilidad	09. Cultura y turismo	10. Servicios sociales	Total general
Alquileres		22.606,71	11.850,59	2.281,33	9.196,55	28.067,56	14.716,37	246,24	917,65	89.883,00
Anuncios	2.115,00	1.241,28	1.295,19	4.626,93		234,00	122,40	8.542,60	40,80	18.218,20
Cursos y talleres			9.226,69	15.047,56	11.820,77	27.410,00		2.066,36	61.269,55	126.840,93
Eventos	184.929,83	6.137,62	198.699,08	122.632,57	166.303,68	6.156,79	74.711,12	353.526,56	93.674,47	1.206.771,72
Mantenimientos	41.306,50	364.188,60	778.384,18	57.148,65	192.339,85	1.072.492,12	314.500,69	48.063,74	141.314,62	3.009.718,95
Otros	20.438,81	2.335,92	10.130,49	13.652,68	508,20	31.236,84	4.136,50		3.959,76	86.399,20
Seguros				1.709,12		848,68			354,58	6.306,64
Servicios y trabajos técnicos	93.989,79	216.950,93	371.040,53	157.109,64	90.740,88	612.164,14	79.107,31	82.207,98	56.040,38	1.759.351,58
Suministros	87.527,61	120.066,28	136.057,25	147.225,25	79.143,90	506.118,91	394.557,55	486,53	193.445,58	1.684.628,86
Suscripciones	107.221,98		25.782,67	1.921,38	38.743,21				29.027,93	202.697,17
Total	537.529,52	733.527,34	1.542.446,67	523.355,11	588.797,04	2.284.729,04	885.246,20	495.140,01	580.045,32	8.170.816,25

Tipo de gasto/Área	% Sobre total
Seguros	0,08%
Anuncios	0,22%
Otros	1,06%
Alquileres	1,10%
Cursos y talleres	1,55%
Suscripciones	2,48%
Eventos	14,77%
Suministros	20,37%
Servicios y trabajos técnicos	21,53%
Mantenimientos	36,83%



DOCUMENTO FIRMADO ELECTRONICAMENTE

Firmado por:
RAFAEL
SALGADO GIMENO
Fecha Firma: 11/05/2017 15:23

Fecha Copia : Fri May 12 08:44:05 CEST 2017

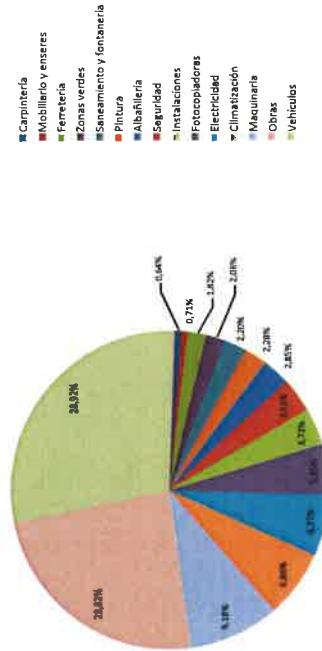
Código seguro de verificación(CSV): 310963159724ea00469163ef8b4cb4735a7b162
Permite la verificación de la integridad del documento visualmente en <https://www.valladolid.gob.es/verificacion-documentos>



Del gráfico anterior se desprende que los gastos mas elevados se corresponden a los conceptos de mantenimiento y a suministros. Dado que el coste casi supone el 57,20% del total de los gastos de los contratos menores, a diferencia del ejercicio 2015 que suponía casi el 70%, se realiza un desglose pormenorizado de los mismos, obteniendo la siguiente información:

Tipo de mantenimiento/Área	01. Alcaldía	02. Urbanismo, Infraestructuras y vivienda	03. Participación ciudadana, Juventud y deportes	04. Hacienda, función pública y promoción económica	06. Educación, infancia e igualdad	07. Medio ambiente y sostenibilidad	08. Seguridad y movilidad	09. Cultura y turismo	10. Servicios sociales	Total general
Albanilería	56.893,11	1.715,27	830,96		5.219,14	21.236,89	137,40	47,64	1.407,76	85.772,90
Carpintería	1.715,27	7.701,25	7.701,25		4.085,66	3.069,32	382,10	86,60	2.083,76	19.123,96
Climatización	945,22	65.258,51	37.410,77	499,44	35.147,60	12.505,27	31.390,31	8.869,30	14.568,68	206.596,10
Electricidad	24.718,13	24.718,13	75.361,71	3.195,24	6.788,33	39.281,08	22.600,73	255,61	16.657,40	188.858,23
Ferretería	12.868,88	12.868,88	10.264,01	114,26	20.256,53	867,63	3.631,41	138,80	6.693,60	54.835,12
Fotocopiladoras	26.466,60	26.555,83	20.862,06	29.642,85	853,76	18.162,67	15.983,09	4.127,01	12.195,07	154.856,94
Instalaciones	3.287,77	7.302,87	12.111,73	6.953,84	21.422,83	39.221,42	11.566,78		10.204,82	112.072,06
Maquinaria	5.458,85	32.056,95	12.019,89	6.348,49	8.277,84	151.961,18	48.415,34		11.771,45	276.309,99
Mobiliario y enseres	706,22	189,97	5.989,73	2.596,48	2.596,48	7.247,90	798,60		3.688,78	21.227,68
Obras	57.038,52	17.790,39	542.341,17	411,40	17.521,18	30.231,85	3.541,67	33.806,78	32.488,50	716.989,67
Pintura	17.790,39	14.932,33	14.932,33		25.927,54	3.542,24	1.286,12		4.749,72	68.639,74
Saneamiento y fontanería	3.464,77	3.464,77	7.071,65	186,30	15.128,65	30.344,32	3.366,16		6.597,78	66.159,63
Seguridad	19.038,62	19.038,62	24.492,70	9.326,84	13.343,64	11.550,20	19.008,69	732,00	8.249,98	105.742,57
Vehículos	4.440,84	39.296,78	469,98	469,98	70,66	678.829,24	145.652,21		1.699,39	870.459,11
Zonas verdes			6.964,22		15.700,11	24.440,91	6.730,08		8.257,93	62.093,25
Total	41.306,50	364.186,60	778.364,18	57.148,65	192.339,85	1.072.492,12	314.500,69	48.063,74	141.314,62	3.009.718,95

Tipo de mantenimiento/Área	% Sobre total
Carpintería	0,64%
Mobiliario y enseres	0,71%
Ferretería	1,82%
Zonas verdes	2,06%
Saneamiento y fontanería	2,20%
Pintura	2,28%
Albanilería	2,85%
Seguridad	3,51%
Instalaciones	3,72%
Fotocopiladoras	5,15%
Electricidad	6,27%
Climatización	6,86%
Maquinaria	9,18%
Obras	23,82%
Vehículos	28,92%



Tipo suministro/Área	01. Alcaldía	02. Urbanismo, Infraestructuras y vivienda	03. Participación ciudadana, juventud y deportes	04. Hacienda, función pública y promoción económica	06. Educación, infancia e igualdad	07. Medio ambiente y sostenibilidad	08. Seguridad y movilidad	09. Cultura y turismo	10. Servicios sociales	Total general
Agua	347,84	634,13		809,97						1.791,94
Albañilería		1.594,30			3.458,40	400,95				5.453,65
Alimentos					395,55	11.314,50				11.710,05
Bibliografía	9.894,37				3.916,33	351,99	1.535,27		7.703,76	23.401,72
Carpintería									13.903,53	13.903,53
Comunicaciones			22.882,57		125,56		6.078,57		8.438,71	37.525,41
Consumibles Impresión	18.894,32		27.943,71	1.083,10		829,94	5.444,72		535,50	54.731,29
Consumibles vehículos	1.025,02	13.604,09				62.963,22	30.244,98			107.837,31
Electricidad		387,42				92,11				479,53
Energías		13.131,23	4.922,04		7.628,75	20.245,57	29.894,03	116,32	9.078,19	85.016,13
Farmacéuticos y veterinarios				25.037,77		15.917,72	1.629,58		1.071,74	43.656,81
Gases		636,78				10.977,91	1.556,06			13.370,75
Herramienta y repuestos	1.129,81	48.330,53	1.868,44	847,15	1.393,41	118.429,40	106.094,00	156,37	14.770,59	293.019,70
Informática	2.587,70		23.360,27	2.194,70		1.651,95	7.721,50		1.283,93	38.800,05
Instalaciones							7.018,00			7.018,00
Jardinería			121,41		66,07	52.424,51			23,63	52.635,62
Limpieza y aseo	281,33	3.231,31	530,96	599,43	333,58	42.610,72	2.213,52	195,87	422,65	50.419,37
Maquinaria		9.691,17	20.069,06	11.068,22	4.105,84	91.569,03	61.544,53		16.895,94	214.943,79
Mobiliario y enseres	28.976,67	19.329,90	20.679,96	33.026,24	50.449,66	53.869,94	28.050,49		79.037,10	313.421,96
Oficina y papelería	11.556,81	272,98	10.888,94	19.296,25	6.771,79	2.224,81	6.010,98	17,97	12.641,10	69.681,63
Otros			2.789,89		498,96				72,33	3.361,18
Pintura		690,00				456,63	157,43		2.812,83	4.116,89
Vehículos				52.486,17		4.724,50	2.353,45			59.564,12
Vestuario y E.P.I.S.	12.833,74	8.332,44		774,25		15.063,51	97.010,44		24.754,05	158.768,43
Total	87.527,61	120.066,28	136.057,25	147.225,25	79.143,90	506.118,91	394.557,55	486,53	193.445,58	1.664.628,86

DOCUMENTO FIRMADO ELECTRONICAMENTE

Firmado por:
RAFAEL
SALGADO GIMENO
Fecha Firma: 11/05/2017 15:23

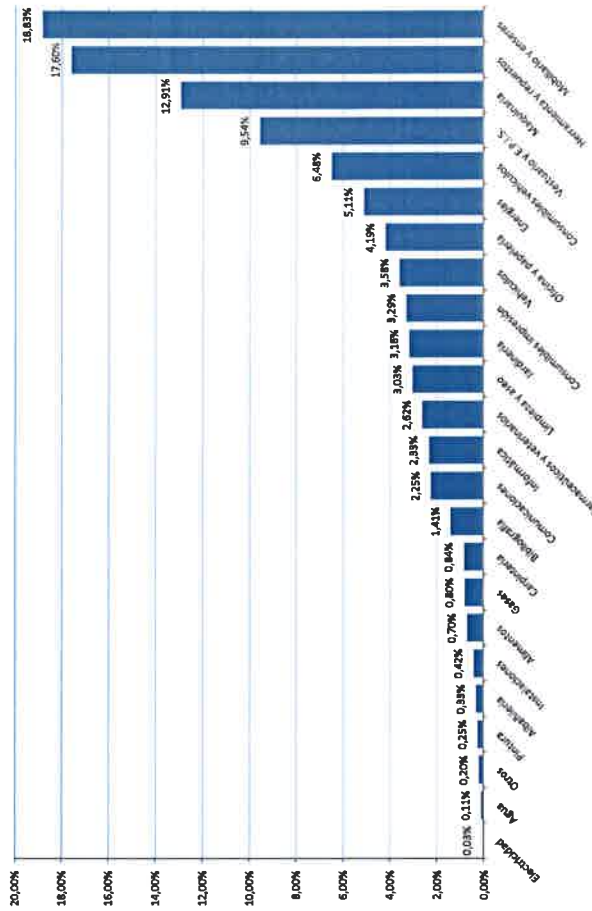
Fecha Copia : Fri May 12 08:44:05 CEST 2017

Código seguro de verificación(CSV): 310963159724ea00469163ef8b4cb4735a7b162
Permite la verificación de la integridad del documento visualmente en <https://www.valladolid.gob.es/verificacion-documentos>



**Ayuntamiento de Valladolid
Intervención General**

Tipo suministrador/Area	% Sobre total
Electricidad	0,03%
Agua	0,11%
Otros	0,20%
Pintura	0,25%
Albañilería	0,33%
Instalaciones	0,42%
Alimentos	0,70%
Gases	0,80%
Carpintería	0,84%
Bibliografía	1,41%
Comunicaciones	2,25%
Informática	2,33%
Farmacéuticos y veterinarios	2,62%
Limpieza y aseo	3,03%
Jardinería	3,16%
Consumibles Impresión	3,29%
Vehículos	3,58%
Oficina y papelería	4,19%
Energías	5,11%
Consumibles vehículos	6,48%
Vestuario y E.P.I.S.	9,54%
Maquinaria	12,91%
Herramienta y repuestos	17,60%
Mobiliario y enseres	18,83%



DOCUMENTO FIRMADO ELECTRONICAMENTE

Firmado por:
RAFAEL
SALGADO GIMENO
Fecha Firma: 11/05/2017 15:23

Fecha Copia : Fri May 12 08:44:05 CEST 2017

Código seguro de verificación(CSV): 310963159724ea00469163ef8b4cb4735a7b162
Permite la verificación de la integridad del documento visualmente en <https://www.valladolid.gob.es/verificacion-documentos>

Otro tipo de gasto objeto de estudio es el relacionado con los eventos, entendiendo como tales los producidos por aquellas actividades como son los actos protocolarios, campañas de sensibilización, ferias, fiestas, actuaciones en centros cívicos, teatrales, etc. Se realiza el desglose en aquellas áreas que superan los 100.000,00 € de gasto en este concepto.

ACTIVIDAD / TIPO DE GASTO	01. Alcaldía	03. Participación ciudadana, juventud y deportes	09. Cultura y turismo	10. Servicios sociales
ACCESIBILIDAD				
Desarrollo actividad				3.009,88
Publicidad				637,07
ARTESANIA			4.100,09	2.372,81
Desarrollo actividad			4.100,09	
CAMPAÑAS		3.663,55		5.450,82
Campañas		479,16		
Conciertos		15,00		
Danzas		402,76		
Deportivas		699,19		
Desarrollo actividad				5.237,93
Publicidad		2.067,44		212,89
CARNAVAL		4.094,52		
Conciertos		896,00		
Desarrollo actividad		3.006,00		
Publicidad		192,52		
CASAS REGIONALES	637,55			
Publicidad	637,55			
CENTROS CIVICOS		55.831,40		
Cinéfilas		2.916,45		
Conciertos		6.750,00		
Danzas		2.429,50		
Exposiciones		1.603,25		
Magia		1.234,00		
Otros		2.398,22		
Seminci		6.331,93		
Teatrales		32.168,05		
CERAMICA Y ALFARERIA			7.923,64	
Desarrollo actividad			6.428,13	
Publicidad			1.495,51	

DOCUMENTO FIRMADO ELECTRONICAMENTE

Firmado por:
RAFAEL
SALGADO GIMENO
Fecha Firma: 11/05/2017 15:23

Fecha Copia : Fri May 12 08:44:05 CEST 2017

Código seguro de verificación(CSV): 310963159724ea00469163ef8bf4cb4735a7b162
Permite la verificación de la integridad del documento visualmente en <https://www.valladolid.gob.es/verificacion-documentos>



ACTIVIDAD / TIPO DE GASTO	01. Alcaldía	03. Participación ciudadana, juventud y deportes	09. Cultura y turismo	10. Servicios sociales
COMERCIO				
Otros			7.229,75	
CONFERENCIAS	1.835,20		7.229,75	
Desarrollo actividad	600,00			
Protocolarias	1.235,20			
CONGRESOS Y CONFERENCIAS			27.765,33	
Desarrollo actividad			21.880,94	
Publicidad			5.884,39	
COOPERACION				9.969,50
Desarrollo actividad				550,83
Exposiciones				1.131,45
Protocolarias				6.061,09
Publicidad				2.226,13
DIA MUSICA		1.089,00		
Conciertos		1.089,00		
DIA SIN COHES		550,00		
Campañas		550,00		
EXPOSICIONES	18.103,75	2.426,37		
Desarrollo actividad	10.564,77			
Publicidad	7.538,98	2.426,37		
FERIA LIBRO			168.434,99	
Alojamientos y otros			16.011,02	
Desarrollo actividad			66.654,12	
Participación			30.640,76	
Publicaciones			411,40	
Publicidad			54.717,69	
FERIA PINCHO	40.477,00			
Protocolarias	240,00			
Publicidad	40.237,00			
FIBEST	240,55			
Publicidad	240,55			
FIESTAS SAN LORENZO	3.736,32	1.442,01		
Cursos y talleres		312,00		
Danzas		230,00		
Juventud		650,00		
Protocolarias	2.078,34	250,01		
Publicidad	1.657,98			

DOCUMENTO FIRMADO ELECTRONICAMENTE

Firmado por:
RAFAEL
SALGADO GIMENO
Fecha Firma: 11/05/2017 15:23

Fecha Copia : Fri May 12 08:44:05 CEST 2017

Código seguro de verificación(CSV): 310963159724ea00469163ef8bf4cb4735a7b162
Permite la verificación de la integridad del documento visualmente en <https://www.valladolid.gob.es/verificacion-documentos>

ACTIVIDAD / TIPO DE GASTO	01. Alcaldía	03. Participación ciudadana, juventud y deportes	09. Cultura y turismo	10. Servicios sociales
FIMASCOTA	237,88			
Protocolarias	31,71			
Publicidad	206,17			
FOMENTO EMPLEO				14.906,00
Desarrollo actividad				14.906,00
GENERAL	36.221,61	15.189,13	26.579,75	4.521,66
Campañas		9.537,57		
Conciertos		1.090,00		
Deportivas		520,30		
Exposiciones				227,48
Otros	4.419,46		10.076,65	
Protocolarias	15.215,98	656,48		
Publicidad	16.586,17	3.394,78	16.503,10	4.294,18
INDIA			20.535,88	
Desarrollo actividad			20.535,88	
INFANCIA		54.035,40		
Cinéfilas		54,45		
Conciertos		5.294,00		
Magia		4.496,45		
Publicidad		721,65		
Teatrales		43.468,85		
INMIGRACION E INTERCULTURAL		922,72		20.464,15
Campañas		522,72		
Conciertos		400,00		
Desarrollo actividad				12.619,47
Exposiciones				750,47
Protocolarias				1.795,93
Publicidad				5.298,28
INTUR			732,05	
Otros			732,05	
INVESTIGADORES			2.890,37	
Desarrollo actividad			2.890,37	
Publicidad			1.437,58	
JORNADAS			1.452,79	
Desarrollo actividad				1.709,50
				1.709,50

DOCUMENTO FIRMADO ELECTRONICAMENTE

Firmado por:
RAFAEL
SALGADO GIMENO
Fecha Firma: 11/05/2017 15:23

Fecha Copia : Fri May 12 08:44:05 CEST 2017

Código seguro de verificación(CSV): 310963159724ea00469163ef8bf4cb4735a7b162
Permite la verificación de la integridad del documento visualmente en <https://www.valladolid.gob.es/verificacion-documentos>



ACTIVIDAD / TIPO DE GASTO	01. Alcaldía.	03. Participación ciudadana, juventud y deportes	09. Cultura y turismo	10. Servicios sociales
JUVENTUD		30.010,22		
Conciertos		11.646,61		
Cursos y talleres		4.360,00		
Danzas		484,00		
Deportivas		7.328,50		
Protocolarias		99,99		
Publicidad		5.022,12		
Teatrales		1.069,00		
LIBRO ANTIGUO			14.324,14	
Desarrollo actividad			14.324,14	
MAYORES				21.745,35
Desarrollo actividad				18.621,43
Publicidad				3.123,92
MERCADO CASTELLANO				
Desarrollo actividad			4.177,53	
MERCADO VAL			4.177,53	
Publicidad	5.448,63			
	5.448,63			
	31.245,35			
MOTOS				
Desarrollo actividad			4.033,17	
Publicidad			3.630,00	
	31.245,35		403,17	
MUJER				723,00
Conciertos		3.520,00		
Desarrollo actividad		400,00		
		3.120,00		
		220,03	24.927,13	
NAVIDAD	5.031,18		24.382,63	
Desarrollo actividad			544,50	
Publicidad	5.031,18		141,53	
NOCHE MUSEOS				
Desarrollo actividad			141,53	
PLAN DROGAS				11.174,61
Desarrollo actividad				6.393,65
Publicidad				4.780,96
POESIA				
Desarrollo actividad			2.088,46	
Publicidad			2.018,15	
			70,31	

DOCUMENTO FIRMADO ELECTRONICAMENTE

Firmado por:
RAFAEL
SALGADO GIMENO
Fecha Firma: 11/05/2017 15:23

Fecha Copia : Fri May 12 08:44:05 CEST 2017

Código seguro de verificación(CSV): 310963159724ea00469163ef8b4cb4735a7b162
Permite la verificación de la integridad del documento visualmente en <https://www.valladolid.gob.es/verificacion-documentos>

ACTIVIDAD / TIPO DE GASTO	01. Alcaldía	03. Participación ciudadana, juventud y deportes	09. Cultura y turismo	10. Servicios sociales
PUBLICACIONES	22.311,79		32.472,25	
Bibliografía			32.293,30	
Calendarios	704,65			
DVD	14.520,00			
Libros	2.068,30			
Memorias	69,73			
Revistas	4.949,11		176,95	
REVISTA GO		11.712,00		
Publicidad		11.712,00		
SANTA RITA		3.187,00		
Deportivas		3.187,00		
SEMANA SANTA	13.003,80	6.655,00		
Calendarios	370,76			
Desarrollo actividad	830,06			
Protocolarias	791,92			
Publicidad	10.739,54	6.655,00		
Revistas	271,52			
SEMINCI	3.267,00		5.170,50	
Desarrollo actividad			5.170,50	
Publicidad	3.267,00			
TAURINOS	3.132,22			
Protocolarias	31,71			
Publicidad	3.100,51			
TEATRO VECINAL		2.350,73		
Publicidad		2.350,73		
VIOLENCIA GENERO		1.800,00		
Desarrollo actividad		1.800,00		
Total	184.929,83	198.699,08	353.526,56	93.674,47

DOCUMENTO FIRMADO ELECTRONICAMENTE

Firmado por:
RAFAEL
SALGADO GIMENO
Fecha Firma: 11/05/2017 15:23

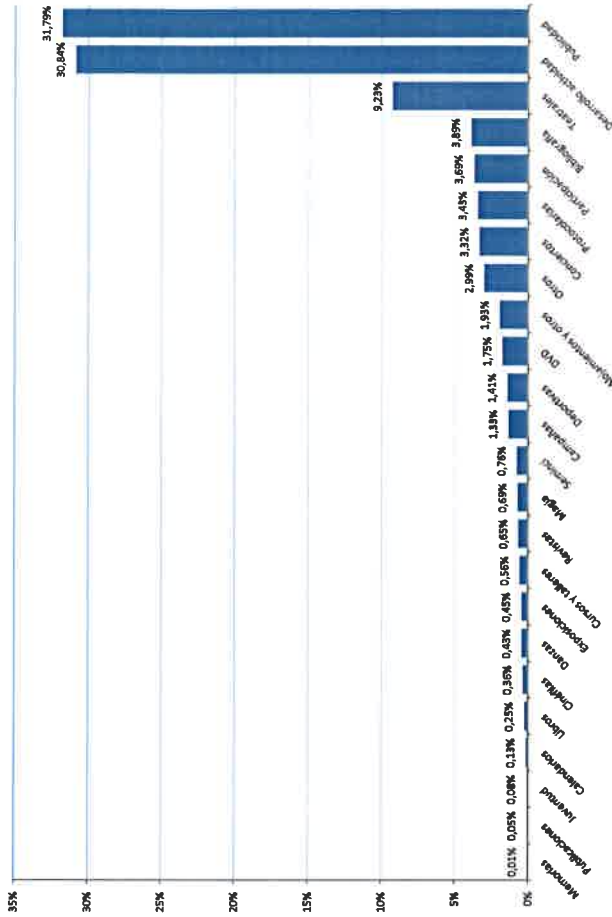
Fecha Copia : Fri May 12 08:44:05 CEST 2017

Código seguro de verificación(CSV): 310963159724ea00469163ef8bf4cb4735a7b162
Permite la verificación de la integridad del documento visualmente en <https://www.valladolid.gob.es/verificacion-documentos>



**Ayuntamiento de Valladolid
Intervención General**

Evento / Tipo de gasto	Cuantía	% sobre total
Memorias	69,73	0,01%
Publicaciones	411,40	0,05%
Juventud	650,00	0,08%
Calendarios	1.075,41	0,13%
Libros	2.068,30	0,25%
Cinémfilas	2.970,90	0,36%
Danzas	3.546,26	0,43%
Exposiciones	3.712,65	0,45%
Cursos y talleres	4.672,00	0,56%
Revistas	5.399,58	0,65%
Magia	5.730,45	0,69%
SemInci	6.331,93	0,76%
Campañas	11.089,45	1,33%
Deportivas	11.734,98	1,41%
DVD	14.520,00	1,75%
Alojamientos y otros	16.011,02	1,93%
Otros	24.856,13	2,99%
Conciertos	27.570,61	3,32%
Protocolarias	28.488,36	3,43%
Participación	30.640,76	3,69%
Bibliografía	32.293,30	3,89%
Teatroles	76.705,90	9,23%
Desarrollo actividad	256.200,93	30,84%
Publicidad	264.079,88	31,79%
Total general	830.829,94	



DOCUMENTO FIRMADO ELECTRONICAMENTE

Firmado por:
RAFAEL
SALGADO GIMENO
Fecha Firma: 11/05/2017 15:23

Fecha Copia : Fri May 12 08:44:05 CEST 2017

Código seguro de verificación(CSV): 310963159724ea00469163ef8bf4cb4735a7b162
Permite la verificación de la integridad del documento visualmente en <https://www.valladolid.gob.es/verificacion-documentos>

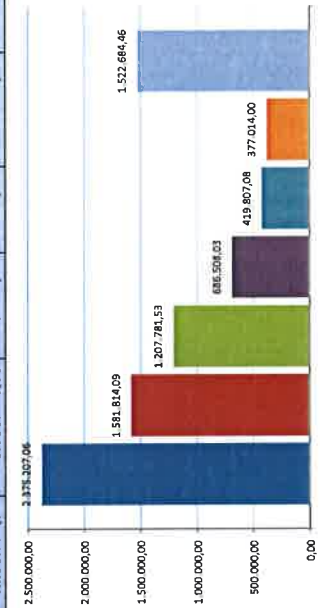
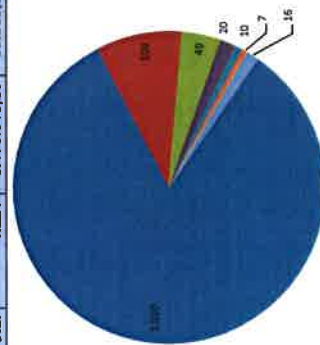
III.4.- Estudio por el volumen de contratación:

El número de operaciones realizadas en el ejercicio ha sido el siguiente:

operaciones realizadas	Total general	01. Alcaldía	02. Urbanismo, infraestructuras y vivienda	03. Atención y participación ciudadana	04. Hacienda y función pública	06. Educación, infancia e igualdad	07. Desarrollo sostenible y coordinación territorial	08. Seguridad y movilidad	09. Cultura, comercio y turismo	10. Bienestar social y familia
Inferiores a 6.000€ + IVA	8.931	658	1.091	1.032	727	629	2.122	1.180	267	1.225
Entre 6.000€ + IVA y 12.000€ + IVA	84	3	6	18	6	4	24	9	4	10
Mayores de 12.000€ + IVA	70	4	6	26	2	1	20	4	6	1
Contratos	9.085	665	1.103	1.076	735	634	2.166	1.193	277	1.236

En cuanto al volumen de facturación de los terceros/contratistas se detecta la siguiente información:

Volumen de facturación	Nº contratistas	Total	Alquileres	Anuncios	Cursos y talleres	Eventos	Mantenimientos	Otros	Seguros	Servicios y trabajos técnicos	Suministros	Suscripciones
1€ - 10.000€	1.010	2.375.207,06	36.786,55	17.613,20	48.808,10	539.577,71	595.559,48	66.303,45	6.306,64	376.558,48	640.451,65	47.241,80
10.001€ - 20.000€	109	1.581.814,09	52.850,21	605	49.483,33	286.305,44	379.429,51	20.095,75	0	360.322,99	388.245,45	44.476,41
20.001€ - 30.000€	49	1.207.781,53	0	0	28.549,50	203.507,35	471.805,60	0	0	169.496,37	265.695,30	68.727,41
30.001€ - 40.000€	20	686.508,03	246,24	0	0	61.449,81	325.076,35	0	0	240.857,41	58.878,22	0
40.001€ - 50.000€	10	419.807,08	0	0	0	6.174,65	249.990,27	0	0	97.637,88	66.004,28	0
50.001€ - 60.000€	7	377.014,00	0	0	0	0	109.797,95	0	0	104.467,71	162.748,34	0
> 60.001€	16	1.522.684,46	0	0	0	109.756,76	878.059,79	0	0	410.010,74	82.605,62	42.251,55
Total	1.221	6.170.819,25	89.883,00	18.218,20	126.840,93	1.206.771,72	3.009.718,95	86.399,20	6.306,64	1.759.351,59	1.664.628,86	202.697,17





III. 5.- Listado de contratistas con un volumen de facturación superior a los 20.000,00€:

Tercero/Concepto/Tipo gasto	Totales	01. Alcaldía	02. Urbanismo, infraestructuras y vivienda	03. Participación ciudadana, juventud y deportes	04. Hacienda, función pública y promoción económica	06. Educación, infancia e igualdad	07. Medio ambiente y sostenibilidad	08. Seguridad y movilidad	09. Cultura y turismo	10. Servicios sociales
ACALCI CONSULTORIA E INGENIERIA, S.L.U	55.229,59						55.229,59			
Servicios y trabajos técnicos	53.290,37						53.290,37			
Suministros	1.939,22						1.939,22			
Herramienta y repuestos	682,77						682,77			
Informática	1.256,45						1.256,45			
ALCASA SATURNO S.L.	21.982,17									
Mantenimientos	21.982,17		2.456,29	3.283,19	186,30	8.522,27	1.344,79	2.414,89		3.774,44
Saneamiento y fontanería	21.982,17		2.456,29	3.283,19	186,30	8.522,27	1.344,79	2.402,37		3.774,44
Vehículos	21.940,71						1.315,85	2.402,37		3.774,44
Vehículos	28,94						28,94			
Suministros	12,52							12,52		
Limpieza y aseo	12,52							12,52		
ALCOFER LOGISTICA, S.L.	25.930,24		25.930,24							
Mantenimientos	25.930,24		25.930,24							
Albañilería	8.634,56									
Obras	17.295,68		17.295,68							
ALMACEN DE RECAMBIOS PAHER, S.A.	22.188,68									
Mantenimientos	21.842,70									
Vehículos	21.842,70									
Vehículos	21.942,70									
Vehículos	245,98									
Suministros	237,66									
Herramienta y repuestos	8,32									
Maquinaria	237,66									
ALFA COPIADORAS, S.L.	27.999,74									
Mantenimientos	27.810,98		4.132,48	6.771,93	6.962,89		2.713,20	66,55	152,17	7.200,51
Fotocopadoras	27.810,98		4.132,48	6.771,93	6.924,17		2.713,20	66,55	152,17	7.117,02
Maquinaria	26.942,20		4.132,49	6.771,93	6.924,17		2.713,20		152,17	6.248,24
Maquinaria	668,78									868,78
Suministros	188,76				38,72				66,55	83,49
Consumibles impresión	150,04								66,55	83,49
Oficina y papelería	38,72				38,72					
AMO SANCHEZ, S.A.	20.306,49		18.818,05			490,85	997,59			
Mantenimientos	20.306,49		18.818,05			490,85	997,59			
Albañilería	20.306,49		18.818,05			490,85	997,59			
API MOVILIDAD, S.A	52.929,59									
Servicios y trabajos técnicos	51.177,34									
Servicios y trabajos técnicos	51.177,34									
Suministros	1.752,25		1.752,25							
Maquinaria	1.752,25		1.752,25							

DOCUMENTO FIRMADO ELECTRONICAMENTE

Firmado por:
RAFAEL
SALGADO GIMENO
Fecha Firma: 11/05/2017 15:23

Fecha Copia : Fri May 12 08:44:05 CEST 2017

Código seguro de verificación(CSV): 310963159724ea00469163ef8bf4cb4735a7b162
Permite la verificación de la integridad del documento visualmente en <https://www.valladolid.gob.es/verificacion-documentos>

Tercero/Concepto/Tipo gasto	Totales	01. Alcaldía	02. Urbanismo, Infraestructuras y vivienda	03. Participación ciudadana, juventud y deporte	04. Hacienda, función pública y promoción económica	06. Educación, infancia e igualdad	07. Medio ambiente y sostenibilidad	06. Seguridad y movilidad	09. Cultura y turismo	10. Servicios sociales
ARCO CONTEMPORANEO & ASOCIADOS S.L.L.	28.950,46	22.831,49			6.118,97					
Suministros	28.950,46	22.831,49			6.118,97					
Mobiliario y enseres										
ASOC. PROPIETARIOS PLAN PARCIAL SECTOR 44 INDUSTRIAL JALON	36.275,35		36.275,35							
Servicios y trabajos técnicos	36.275,35		36.275,35							
ATOS IT SOLUTIONS AND SERVICES IBERIA S.L.	21.779,12						21.779,12			
Servicios y trabajos técnicos	21.779,12						21.779,12			
AURUM REGALOS PUBLICITARIOS, S.L.	26.955,18					5.436,53		21.518,65		
Eventos	26.955,18					5.436,53		21.518,65		
Suministros	24.650,13							19.213,60		
Oficina y papelería	2.305,05							2.305,05		
AUTOREPARACIONES REYES Y DELGADO, S.L.	20.312,40						20.312,40			
Mantenimientos	20.312,40						20.312,40			
Vehículos	20.312,40						20.312,40			
BECEDAS EQUIPAMENTOS INTEGRALES, S.L.	50.785,00			16.203,40						32.581,60
Mantenimientos	50.785,00			16.203,40						32.581,60
Mobiliario y enseres	58,08									58,08
Suministros	50.726,92			16.203,40						32.523,52
Mobiliario y enseres	50.726,92			16.203,40						32.523,52
CADIELSA, S.L.	45.733,49		15.995,20	9.619,23	182,98	3.579,97	4.378,11	3.979,01	116,46	7.901,53
Mantenimientos	45.733,49		15.995,20	9.619,23	182,98	3.579,97	4.378,11	3.979,01	116,46	7.901,53
Electricidad	45.243,50		15.995,20	9.619,23	182,98	3.579,97	3.943,57	3.979,01	116,46	7.847,08
Vehículos	435,54						435,54			
Suministros	54,45									54,45
Maquinaria	54,45									54,45
CALIDAD DE AMBIENTE, S.L.	70.991,91			32.621,54		23.433,71	2.117,50			12.819,16
Mantenimientos	70.991,91			32.621,54		23.433,71	2.117,50			12.819,16
Climatización	66.908,16			30.655,29		22.112,47				11.895,54
Electricidad	62.504,95			28.496,94		1.321,24				
Maquinaria	1.321,24									
Obras	959,53			959,53						
Saneamiento y fontanería	338,80			338,80						
Seguridad	1.434,55			860,02						574,53
Suministros	349,09									349,09
Servicios y trabajos técnicos	1.986,25			1.986,25						
Suministros	2.117,50						2.117,50			
Maquinaria	2.117,50						2.117,50			
CAMIONES DEL PISUERGA, S.A.	62.293,02						62.293,02			
Mantenimientos	62.293,02						62.293,02			
Vehículos	62.293,02						62.293,02			

DOCUMENTO FIRMADO ELECTRONICAMENTE

Firmado por:
RAFAEL
SALGADO GIMENO
Fecha Firma: 11/05/2017 15:23

Fecha Copia : Fri May 12 08:44:05 CEST 2017

Código seguro de verificación(CSV): 310963159724ea00469163ef8bf4cb4735a7b162
Permite la verificación de la integridad del documento visualmente en <https://www.valladolid.gob.es/verificacion-documentos>



Ayuntamiento de Valladolid
Intervención General

Tercero/Concepto/Tipo gasto	Totales	01. Alcaldía	02. Urbanismo, Infraestructuras y vivienda	03. Participación ciudadana, juventud y deportes	04. Hacienda, función pública y promoción económica	06. Educación, infancia e igualdad	07. Medio ambiente y sostenibilidad	08. Seguridad y movilidad	09. Cultura y turismo	10. Servicios sociales
CANON ESPAÑA S.A	50.884,18	9.150,99	18.897,78		6.844,47	62,13	13.126,14	1.419,22		1.583,45
Mantenimientos	50.590,95	9.150,99	18.897,78		6.844,47	62,13	12.832,91	1.419,22		1.583,45
Fotocopadoras										
Maquinaria	222,12					62,13	159,99			
Suministros	293,23						293,23			
Consumibles Impresión										
CARLOS ANDRÉS DEL RÍO INGELMO	32.929,35		32.929,35							
Servicios y trabajos técnicos	32.929,35		32.929,35							
CASA COLEGIO MAYOR MENENDEZ PELAYO	72.919,85						72.919,85			
PROVINCIA DE ESPAÑA										
Servicios y trabajos técnicos	72.919,85						72.919,85			
CASTILLA VEHICULOS INDUSTRIALES S.A.	47.870,76		9.410,20				32.012,32	6.448,24		
Mantenimientos	47.870,76		9.410,20				32.012,32	6.448,24		
Vehículos										
CEPILLOS GUILLEM, S.L.	32.081,07						32.081,07			
Mantenimientos	32.081,07						32.081,07			
Vehículos										
COMERCIAL BOIZ, S.A.	74.001,33						74.001,33			
Mantenimientos	74.001,33						74.001,33			
Vehículos										
COMERCIAL CUATRO S.L.	29.797,87									
Mantenimientos	29.797,87									
Vehículos										
COMERCIAL CUATRO S.L.	16.927,79									
Mantenimientos	16.927,79									
Vehículos										
COMERCIAL CUATRO S.L.	15.937,04									
Mantenimientos	15.937,04									
Vehículos										
COMERCIAL CUATRO S.L.	990,75									
Mantenimientos	990,75									
Vehículos										
COMERCIAL CUATRO S.L.	12.870,08									
Mantenimientos	12.870,08									
Vehículos										
COMERCIAL CUATRO S.L.	5.313,63									
Mantenimientos	5.313,63									
Vehículos										
COMERCIAL CUATRO S.L.	7.018,00									
Mantenimientos	7.018,00									
Vehículos										
COMERCIAL CUATRO S.L.	381,15									
Mantenimientos	381,15									
Vehículos										
COMERCIAL CUATRO S.L.	157,30									
Mantenimientos	157,30									
Vehículos										
COMERCIAL CUATRO S.L.	30.664,01	60,02	4.623,66	6.317,86	117,04	17.565,22	47,37	209,32		1.723,52
Mantenimientos	30.664,01	60,02	4.623,66	6.317,86	117,04	17.565,22	47,37	209,32		1.723,52
Instalaciones										
CRIST-MAR DECORACION, S.L.	32.488,50									
Mantenimientos	32.488,50									
Obras										
CRIST-MAR DECORACION, S.L.	32.488,50									
Mantenimientos	32.488,50									
Obras										

DOCUMENTO FIRMADO ELECTRONICAMENTE

Firmado por:
RAFAEL
SALGADO GIMENO
Fecha Firma: 11/05/2017 15:23

Fecha Copia : Fri May 12 08:44:05 CEST 2017

Código seguro de verificación(CSV): 310963159724ea00469163ef8bf4cb4735a7b162
Permite la verificación de la integridad del documento visualmente en <https://www.valladolid.gob.es/verificacion-documentos>

Tercero/Concepto/Tipo gasto	Totales	01. Alcaldía	02. Urbanismo, Infraestructuras y vivienda	03. Participación ciudadana, juventud y deportes	04. Hacienda, función pública y promoción económica	06. Educación, infancia e igualdad	07. Medio ambiente y sostenibilidad	08. Seguridad y movilidad	09. Cultura y turismo	10. Servicios sociales
CULTURA & COMUNICACION SERVICIOS ESPECIALIZADOS DE COMUNICACION, S.L.	24.977,84								24.977,84	
Eventos	13.007,50								13.007,50	
Servicios y trabajos técnicos	11.970,34								11.970,34	
DAZA DISEÑO & COMUNICACION S.L.	24.968,35	3.835,70				3.448,50			17.684,15	
Eventos	24.968,35	3.835,70				3.448,50			17.684,15	
DISTRIBUCION DE PAPEL CASTILLA Y LEON, S.A.	21.593,33	9.169,56	427,62	3.752,66	418,97	2.566,66	550,07	342,51	3.420,53	944,75
Eventos	20.350,81	8.991,92	50,18	3.552,38	341,13	2.487,38	302,54	342,51	3.420,53	862,24
Suministros	1.242,52	177,84	377,44	200,28	77,84	79,28	247,53			82,51
Herramienta y repuestos	377,44		377,44							
Oficina y papelería	865,08	177,64		200,28	77,84	79,28	247,53			82,51
DISTRIBUCION Y MANTENIMIENTO DE FOTOCOPIADORAS, S.L.	23.020,08	8.016,52			11.028,72				3.974,84	
Mantenimientos	23.020,08	8.016,52			11.028,72				3.974,84	
Fotocopiadoras	23.020,08	8.016,52			11.028,72				3.974,84	
DIVISA INFORMATICA Y TELECOMUNICACIONES, S.A.	37.415,19			31.425,69		5.989,50				
Servicios y trabajos técnicos	29.682,51			23.693,01		5.989,50				
Suministros	7.732,68			7.732,68						
Informática	7.732,68			7.732,68						
DORNIER S.A.	28.731,67							25.167,43		
Mantenimientos	3.564,24							25.167,43		
Maquinaria	3.564,24									
Servicios y trabajos técnicos	25.167,43							25.167,43		
DRAGER SAFETY HISPANIA S.A.	34.200,48							34.200,48		
Mantenimientos	22.912,26							34.200,48		
Maquinaria	22.912,26							22.912,26		
Suministros	11.288,22							11.288,22		
Herramienta y repuestos	670,47							670,47		
Maquinaria	5.172,75							5.172,75		
Vestuario y E.P.I.S.	5.445,00							5.445,00		
ECOCONTROL, S.L.	29.005,39						29.005,39			
Servicios y trabajos técnicos	3.829,89						29.005,39			
Suministros	25.175,50						3.829,89			
Maquinaria	25.175,50						25.175,50			
EDIGRUP PRODUCCIONES TV, S.A.	74.026,25	36.970,00	36.970,00		15.881,25			18.150,00	3.025,00	
Eventos	74.026,25	36.970,00	36.970,00		15.881,25			18.150,00	3.025,00	
EDITORIAL ARANZADI, S.A.	25.426,16	20.617,73		4.808,43						
Suscripciones	25.426,16	20.617,73		4.808,43						

DOCUMENTO FIRMADO ELECTRONICAMENTE

Firmado por:
RAFAEL
SALGADO GIMENO
Fecha Firma: 11/05/2017 15:23

Fecha Copia : Fri May 12 08:44:05 CEST 2017

Código seguro de verificación(CSV): 310963159724ea00469163ef8bf4cb4735a7b162
Permite la verificación de la integridad del documento visualmente en <https://www.valladolid.gob.es/verificacion-documentos>



Ayuntamiento de Valladolid
Intervención General

Tercero/Concepto/Tipo gasto	Totales	01. Alcaldía	02. Urbanismo, Infraestructuras y vivienda	03. Participación ciudadana, juventud y deportes	04. Hacienda, función pública y promoción económica	06. Educación, infancia e igualdad	07. Medio ambiente y sostenibilidad	08. Seguridad y movilidad	09. Cultura y turismo	10. Servicios sociales
EL ACCESORIO HERRANZ Y VELASCO S.L.	28.123,66		27.773,73					349,93		
Suministros	28.123,66		27.773,73					349,93		
Albillería	1.594,30		1.594,30							
Herramienta y repuestos	23.036,33		22.844,67					191,66		
Limpieza y aseo	52,03							52,03		
Maquinaria	3.334,76		3.334,76							
Vestuario y E.P.I.S.	106,24							106,24		
EL CORTE INGLES, S.A.	33.335,81	288,70		325,90						1.283,93
Suministros	33.335,81	288,70		325,90						1.283,93
Informática	1.712,63	288,70		140,00						1.283,93
Mobiliario y ensares	185,90			185,90						
Vestuario y E.P.I.S.	31.437,28							31.437,28		
EL NORTE DE CASTILLA, S.A.	76.716,78	16.893,60			27.155,20	6.130,63				26.537,35
Eventos	34.485,23	7.260,00			26.620,00	585,23				26.537,35
Suscripciones	42.251,55	9.633,60			535,20	5.545,40				1.722,51
Electricidad	81.085,61			58.538,30			14.914,83	5.909,97		1.722,51
Instalaciones	81.085,61			58.538,30			14.914,83	5.909,97		1.722,51
Obras	50.374,49			32.569,45			10.172,56	5.909,97		1.722,51
Otras	4.742,27						4.742,27			
ENVIRA SOSTENIBLE, S.A.	25.968,85			25.968,85						
Servicios y trabajos técnicos	249.033,32						249.033,32			
ESGUEVA REFORMAS PINTURA Y CONSTRUCCION, S.L.	20.677,79		20.677,79							
Mantenimientos	20.677,79		20.677,79							
Obras	20.399,60		20.399,60							
Pintura	278,19		278,19							
ESRI ESPAÑA SOLUCIONES GEOESPACIALES, S.L.	34.866,15			34.866,15						
Servicios y trabajos técnicos	34.866,15			34.866,15						
EULEN S.A.	61.091,75		40.905,37			7.875,50	7.502,00	4.094,88	714,00	714,00
Eventos	714,00		40.244,01			7.875,50	7.502,00	4.094,88		
Mantenimientos	59.716,39		40.244,01			2.088,27				
Carpintería	2.088,27					2.088,27				
Climatización	50.126,12		40.244,01			5.787,23				
Saneamiento y fontanería	7.502,00					7.502,00				
Suministros	661,36		661,36							
Maquinaria	661,36		661,36							

Control de los contratos menores del Ayuntamiento de Valladolid 2015 - 2016

DOCUMENTO FIRMADO ELECTRONICAMENTE

Firmado por:
RAFAEL
SALGADO GIMENO
Fecha Firma: 11/05/2017 15:23

Fecha Copia : Fri May 12 08:44:05 CEST 2017

Código seguro de verificación(CSV): 310963159724ea00469163ef8bf4cb4735a7b162
Permite la verificación de la integridad del documento visualmente en <https://www.valladolid.gob.es/verificacion-documentos>

Tercero/Concepto/Tipo gasto	Totales	01. Alcaldía	02. Urbanismo, Infraestructuras y vivienda	03. Participación ciudadana, Juventud y deportes	04. Hacienda, función pública y promoción económica	06. Educación, infancia e igualdad	07. Medio ambiente y sostenibilidad	08. Seguridad y movilidad	09. Cultura y turismo	10. Servicios sociales
EXCLUSIVAS MAOR. S.L.	87.319,88		1.086,23				68.566,61	3.852,18		13.814,86
Mantenimientos	58.968,04						57.748,84	66,79		1.152,41
Instalaciones	363,10									363,10
Maquinaria	58.588,65						57.732,55	66,79		789,31
Vehículos	16,29						16,29			
Suministros	28.351,84		1.086,23				10.817,77	3.785,39		12.662,45
Herramienta y repuestos	19.708,39		328,77				3.778,60	3.301,45		12.299,57
Maquinaria	8.643,45		757,46				7.039,17	483,94		362,88
FEDERACION DE COLECTIVOS EDUCACION DE ADULTOS	20.276,00					5.458,00				14.818,00
Eventos	20.276,00					5.458,00				14.818,00
FERRETERIA ORTIZ VALLADOLID, S.L.	62.279,87	477,95	4.124,83	3.982,57	114,26	2.670,56	47.478,21	359,48	156,37	2.916,64
Eventos	551,28	471,77								509,51
Mantenimientos	11.208,90		4.013,65	2.966,35	114,26	1.573,94		166,18		2.374,52
Ferretería	11.208,90		4.013,65	2.966,35	114,26	1.573,94		166,18		2.374,52
Suministros	50.519,69	436,18	111,18	1.016,22		1.096,62	47.478,21	192,30	156,37	32,61
Herramienta y repuestos	49.267,35	436,18	67,63	1.016,22		1.096,62	46.269,42	192,30	156,37	32,61
Maquinaria	43,55									
Vestuario y E.P.I.S.	1.208,79						1.208,79			
FERRETERIA SANTIAGO RODRIGUEZ S.L.	28.908,97		3.761,35	6.369,16		12.415,46	496,37	3.532,47	101,11	3.233,05
Mantenimientos	28.768,07		3.761,35	6.329,83		12.415,46	245,07	2.682,20	101,11	3.233,05
Ferretería	28.768,07		3.761,35	6.329,83		12.415,46	245,07	2.682,20	101,11	3.233,05
Suministros	1.140,90			39,33			251,30	850,27		
Herramienta y repuestos	1.140,90			39,33			251,30	850,27		
FIRST STOP SOUTHWEST, S.A.U.	59.148,92						59.148,92			
Mantenimientos	59.148,92						59.148,92			
Vehículos	59.148,92						59.148,92			
FRIHER S.A.	28.729,24	946,22	15.706,20	7.086,78			4.310,02	680,02		
Mantenimientos	28.729,24	946,22	15.706,20	7.086,78			4.310,02	680,02		
Climatización	28.729,24	946,22	15.706,20	7.086,78			4.310,02	680,02		
FUNDACION ALDABA-PROYECTO HOMBRE	22.920,30			460,00						22.460,30
Cursos y talleres	22.920,30			460,00						22.460,30
Suscripciones	100,00			460,00						100,00
FUNDICIONES Y PROYECTOS FERNANDEZ, S.L.	23.012,99		15.399,67				7.613,32			
Mobiliario y enseres	23.012,99		15.399,67				7.613,32			
Energías	73.201,09		15.399,67				7.613,32			
GESTION DE SERVICIOS INTEGRALES, S.A.	45.911,14			45.911,14				64.122,90		9.078,19
Servicios y trabajos técnicos	45.911,14			45.911,14				64.122,90		9.078,19

DOCUMENTO FIRMADO ELECTRONICAMENTE

Firmado por:
RAFAEL
SALGADO GIMENO
Fecha Firma: 11/05/2017 15:23

Fecha Copia : Fri May 12 08:44:05 CEST 2017

Código seguro de verificación(CSV): 310963159724ea00469163ef8b14cb4735a7b162
Permite la verificación de la integridad del documento visualmente en <https://www.valladolid.gob.es/verificacion-documentos>



Tercero/Concepto/Tipo gasto	Totales	01. Alcaldía	02. Urbanismo, Infraestructuras y vivienda	03. Participación ciudadana, juventud y deportes	04. Hacienda, función pública y promoción económica	06. Educación, infancia e igualdad	07. Medio ambiente y sostenibilidad	08. Seguridad y movilidad	09. Cultura y turismo	10. Servicios sociales
GRUPO B2 SPORT EQUIPAMIENTOS DEPORTIVOS, S.A.	103.186,34			102.458,02		728,32				
Mantenimientos	103.186,34			102.458,02		728,32				
Albañilería	728,32					728,32				
Obras	102.458,02			102.458,02						
GRUPO LINCE ASPRONA S.L.	86.468,77	1.584,00		16.884,93		39.037,95		12.842,69	7.347,82	8.771,38
Mantenimientos	28.335,06			6.964,22		14.059,19				7.311,65
Zonas verdes	28.335,06			6.964,22		14.059,19				7.311,65
Servicios y trabajos técnicos	57.946,23	1.584,00		9.799,30		24.972,69		12.842,69	7.347,82	1.459,73
Suministros	187,48			121,41		66,07				
Jardinería	187,48			121,41		66,07				
HERMEX IBERICA S.L.	20.666,36					20.666,36				
Suministros	20.666,36					20.666,36				
Mobiliario y enseres	20.666,36					20.666,36				
HERRERO Y NUÑEZ MOTOR, S.L.	41.197,66						41.056,21	141,45		
Mantenimientos	41.197,66						41.056,21	141,45		
Vehículos	41.197,66						41.056,21	141,45		
HIDRAULICA INDUSTRIAL S.A.	34.780,24		105,42	47,80						
Mantenimientos	34.780,24		105,42	47,80						
Albañilería	47,80			47,80						
Maquinaria	209,96		105,42							
Saneamiento y fontanería	213,93						213,93			
Vehículos	34.308,55						33.937,86	370,69		
HYBRID CAR,S.A.	29.889,55									
Suministros	29.889,55									
Mobiliario y enseres	29.889,55									
IBER STAND, S.L.	20.449,00									
Eventos	20.449,00									
IBERDROLA CLIENTES S.A.	49.010,45		18.399,64					16.812,59	20.449,00	
Eventos	6.174,65		5.268,41						20.449,00	
Servicios y trabajos técnicos	1.843,87								906,24	
Suministros	40.991,93		13.131,23					16.812,59	1.843,87	
Energías	40.991,93		13.131,23					16.812,59	116,32	

DOCUMENTO FIRMADO ELECTRONICAMENTE

Firmado por:
RAFAEL
SALGADO GIMENO
Fecha Firma: 11/05/2017 15:23

Fecha Copia : Fri May 12 08:44:05 CEST 2017

Código seguro de verificación(CSV): 310963159724ea00469163ef8bf4cb4735a7b162
Permite la verificación de la integridad del documento visualmente en <https://www.valladolid.gob.es/verificacion-documentos>

Tercero/Concepto/Tipo gasto	Totales	01. Alcaldía	02. Urbanismo, Infraestructuras y vivienda	03. Participación ciudadana, Juventud y deportes	04. Hacienda, función pública y promoción económica	06. Educación, Infancia e Igualdad	07. Medio ambiente y sostenibilidad	08. Seguridad y movilidad	09. Cultura y turismo	10. Servicios sociales
INDRA SISTEMAS, S.A.	26.362,08			20.967,74				5.394,34		
Servicios y trabajos técnicos	10.271,50			4.877,16				5.394,34		
Suscripciones	16.090,58			16.090,58						
INDUSTRIAS TESEDO, S.L.	26.912,05						6.352,50	20.559,55		
Mantenimientos	26.912,05						6.352,50	20.559,55		
INMEVA INFRAESTRUCTURAS, S.L.	24.239,07			24.239,07						
Mantenimientos	24.239,07			24.239,07						
Instalaciones	1.210,00			1.210,00						
Obras	23.029,07			23.029,07						
INSTALACIONES ELECTRICAS 2023 SERVILUX, S.L.	30.480,33	260,15	812,39	2.281,72			1.626,20	6.216,98	17.799,73	1.483,16
Alquileres	246,24								246,24	
Eventos	26.966,18	260,15	431,24	2.160,72			1.299,50	4.898,08	17.553,49	363,00
Mantenimientos	3.267,91		381,15	121,00			326,70	1.318,90		1.120,16
Electricidad	2.560,06			121,00				1.318,90		1.120,16
Instalaciones	381,15		381,15							
Vehículos	326,70						326,70			
INTEGRAL DE AUTOMOCION 2000, S.A.	27.838,93						24.820,74	3.018,19		
Mantenimientos	27.838,93						24.820,74	3.018,19		
Vehículos	27.838,93						24.820,74	3.018,19		
INVESTIGACION & CONSULTING S.A.	78.237,64		12.719,30	19.276,82	9.095,19	12.990,01	7.302,91	10.477,51	602,53	5.771,37
Mantenimientos	77.366,00		12.719,30	19.141,11	9.095,19	12.874,72	7.244,36	10.018,88	602,53	5.669,91
Climatización	287,68			203,28						287,68
Electricidad	203,28			203,28						
Seguridad	76.875,04		12.719,30	18.937,83	9.095,19	12.874,72	7.244,36	10.018,88	602,53	5.382,23
Servicios y trabajos técnicos	103,89			103,89						
Suministros	767,75			33,82		115,29	58,55	458,63		101,46
Herramienta y repuestos	767,75			33,82		115,29	58,55	458,63		101,46
ISAAC PRIETO CONDE	25.549,55			1.250,00		13.733,61				10.565,94
Cursos y talleres	5.729,20			1.250,00		700,00				5.029,20
Eventos	14.289,05			1.250,00		7.894,05				5.145,00
Servicios y trabajos técnicos	5.531,30					5.139,56				391,74
J.M.B.ALCÁÑIZ, S.L.	22.388,55			20.069,06		1.119,25		111,72		1.088,52
Mantenimientos	1.088,52			1.088,52						1.088,52
Instalaciones	21.300,03			20.069,06		1.119,25		111,72		1.088,52
Suministros	111,72									
Informática	21.188,31			20.069,06		1.119,25				
Maquinaria	22.658,46	7.666,56		1.149,50		4.840,00				
JADE MUSICAL S.L.	22.658,46	7.666,56		1.149,50		4.840,00				
Eventos	22.658,46	7.666,56		1.149,50		4.840,00				

DOCUMENTO FIRMADO ELECTRONICAMENTE

Firmado por:
RAFAEL
SALGADO GIMENO
Fecha Firma: 11/05/2017 15:23

Fecha Copia : Fri May 12 08:44:05 CEST 2017

Código seguro de verificación(CSV): 310963159724ea00469163ef8b4cb4735a7b162
Permite la verificación de la integridad del documento visualmente en <https://www.valladolid.gob.es/verificacion-documentos>



Ayuntamiento de Valladolid
Intervención General

Tercero/Concepto/Tipo gasto	Totales	01. Alcaldía	02. Urbanismo, Infraestructuras y vivienda	03. Participación ciudadana, juventud y deportes	04. Hacienda, función pública y promoción económica	06. Educación, Infancia e Igualdad	07. Medio ambiente y sostenibilidad	08. Seguridad y movilidad	09. Cultura y turismo	10. Servicios sociales
JAHOSVA, S.L.	23.320,00									23.320,00
Servicios y trabajos técnicos	23.320,00									23.320,00
JAVIER MARCHENA ORTEGA	26.608,38		84,70					26.523,68		
Mantenimientos	26.608,38		84,70					26.523,68		
Vehículos										
JOSE CARLOS PUELLES DE LA CAL	38.207,54									
Mantenimientos	38.207,54						35.740,50	2.467,04		
JUAN SANTOS EZAMA S.L.	55.550,55	864,14	11.703,53				35.740,50	2.467,04		
Vehículos	55.550,55	864,14	11.703,53				35.740,50	2.467,04		
Suministros	55.550,55	864,14	11.703,53				33.137,50	9.845,38		
Consumibles vehículos							33.137,50	9.845,38		
LA LETRA I ACTIVIDADES CULTURALES, S.L.	39.318,14	4.834,51								
Eventos	34.483,63	4.834,51								
Servicios y trabajos técnicos	4.834,51	4.834,51								
MAKROPLAST S.L.	24.438,64						24.438,64			
Suministros	24.438,64						24.438,64			
MARQUESA CONSTRUCCIONES Y SERVICIOS S.L.	24.438,64						24.438,64			
Limpieza y aseo										
Mantenimientos	94.363,79			94.363,79						
MONTAJES ELECTRICOS SARMENTERO SL	94.363,79			94.363,79						
Obras	94.363,79			94.363,79						
Mantenimientos	49.975,52			49.975,52						
Electricidad	49.975,52			49.975,52						
Obras	9.000,00			9.000,00						
NEORIS ESPAÑA, S.L.	40.975,52			40.975,52						
Obras	40.975,52			40.975,52						
Servicios y trabajos técnicos	49.882,87			32.720,41						
OSCAR DEL AMO DE ANDRES	23.842,54			32.720,41						
Eventos	22.341,29			108,90						
Servicios y trabajos técnicos	1.501,25			108,90						
PANDORA PRODUCCIONES IMAGEN Y EVENTOS,SL	20.444,16	3.419,46							16.879,50	
Eventos	20.444,16	3.419,46							16.879,50	
PINTURAS BROCH S.L.	27.612,20			27.612,20						
Mantenimientos	27.612,20			27.612,20						
Obras	17.992,70			17.992,70						
Pintura	9.619,50			9.619,50						

DOCUMENTO FIRMADO ELECTRONICAMENTE

Firmado por:
RAFAEL
SALGADO GIMENO
Fecha Firma: 11/05/2017 15:23

Fecha Copia : Fri May 12 08:44:05 CEST 2017

Código seguro de verificación(CSV): 310963159724ea00469163ef8bf4cb4735a7b162
Permite la verificación de la integridad del documento visualmente en <https://www.valladolid.gob.es/verificacion-documentos>

Tercero/Concepto/Tipo gasto	Totales	01. Alcaldía	02. Urbanismo, Infraestructuras y vivienda	03. Participación ciudadana, juventud y deportes	04. Hacienda, función pública y promoción económica	06. Educación, infancia e igualdad	07. Medio ambiente y sostenibilidad	08. Seguridad y movilidad	09. Cultura y turismo	10. Servicios sociales
PRIETO MONTAJES DE CUBIERTAS S.L.	33.806,78								33.806,78	
Mantenimientos	33.806,78								33.806,78	
Obras	33.806,78								33.806,78	
REHABILITACION, CONSTRUCCION Y PROMOCION, NUCLEO, S.A.	38.545,96		18.125,16			15.102,85		3.541,67		1.776,28
Mantenimientos	37.553,76		18.125,16			14.110,65		3.541,67		1.776,28
Climatización	7.247,90					7.247,90				
Instalaciones	3.877,30					2.101,02				
Obras	26.428,56		18.125,16			4.761,73				1.776,28
Servicios y trabajos técnicos	992,20					992,20				
RENAULT ESPAÑA COMERCIAL S.A.	52.486,17				52.486,17					
Suministros	52.486,17				52.486,17					
Vehículos	52.486,17				52.486,17					
REPSOL YPF LUBRICANTES Y ESPECIALIDADES, S.A.	20.548,94						20.548,94			
Suministros	20.548,94						20.548,94			
Consumibles vehículos	20.548,94						20.548,94			
ROS ROCA, S.A.	33.171,00						33.171,00			
Mantenimientos	33.171,00						33.171,00			
Vehículos	33.171,00						33.171,00			
ROTULOS TESEDO, S.L.	22.177,88									
Eventos	72,60		72,60			181,50				
Servicios y trabajos técnicos	21.024,46					181,50				
Suministros	1.080,82					181,50				
Herramienta y repuestos	1.080,82						193,60			
SANZ MAQUINARIA AGRICOLA, S.A.	41.825,19		1.126,08				40.588,76			48,40
Mantenimientos	16.867,29		1.126,08				15.679,26			
Maquinaria	15.690,92		1.126,08				14.502,89			
Vehículos	1.176,37						1.176,37			
Suministros	24.957,90						24.909,50			48,40
Maquinaria	24.957,90						24.909,50			48,40
SEGOPI S.L.	32.664,79		5.834,62	2.878,37		9.343,47	3.542,24	5.021,27		6.044,82
Mantenimientos	26.143,28		5.834,62	2.878,37		9.257,68	3.542,24	1.063,78		3.566,59
Maquinaria	211,40									211,40
Paintura	25.931,88		5.834,62	2.878,37		9.257,68	3.542,24	1.063,78		3.355,19
Suministros	6.521,51					85,79		3.957,49		2.478,23
Herramienta y repuestos	3.942,01							3.942,01		
Mobiliario y enseres	65,79									
Paintura	2.493,71					85,79				
SISTEMAS Y VEHICULOS DE ALTA TECNOLOGIA, S.A.	26.969,45						26.969,45			
Mantenimientos	26.969,45						26.969,45			
Vehículos	26.969,45						26.969,45			

DOCUMENTO FIRMADO ELECTRONICAMENTE

Firmado por:
RAFAEL
SALGADO GIMENO
Fecha Firma: 11/05/2017 15:23

Fecha Copia : Fri May 12 08:44:05 CEST 2017

Código seguro de verificación(CSV): 310963159724ea00469163ef8b4cb4735a7b162
Permite la verificación de la integridad del documento visualmente en <https://www.valladolid.gob.es/verificacion-documentos>



Ayuntamiento de Valladolid
Intervención General

Tercero/Concepto/Tipo gasto	Totales	01. Alcaldía	02. Urbanismo, Infraestructuras y vivienda	03. Participación ciudadana, juventud y deportes	04. Hacienda, función pública y promoción económica	06. Educación, infancia e igualdad	07. Medio ambiente y sostenibilidad	08. Seguridad y movilidad	09. Cultura y turismo	10. Servicios sociales
SOCAMEX, S.A.	21.710,95						21.710,95			
Servicios y trabajos técnicos	21.710,95						21.710,95			
SOLUCIONES RENTING SOLAR S.L.	38.115,00			38.115,00						
Servicios y trabajos técnicos	38.115,00			38.115,00						
SPACIO VALLADOLID, S.A.	24.502,54				8.766,63			1.901,60		13.834,31
Suministros	24.502,54				8.766,63			1.901,60		13.834,31
Mobiliario y enseres	24.502,54				8.766,63			1.901,60		13.834,31
TECNICA VALLISOLETANA DEL CLIMA, S.L.	28.633,98			27.370,68			216,27			1.047,03
Mantenimientos	28.633,98			27.370,68			216,27			1.047,03
Climatización	419,87									419,87
Maquinaria	843,43									843,43
Obras	27.370,68			27.370,68						27.370,68
TECNICAS DE AHORRO ENERGETICO, S.L.	121.851,17		4.952,30	85.910,00	499,44		6.303,31	24.186,12		
Mantenimientos	121.851,17		4.952,30	85.910,00	499,44		6.303,31	24.186,12		
Climatización	85.910,00		4.952,30							
Obras	85.910,00			85.910,00						
TELCOMEDIA, S.L.	30.997,98				24.897,57				6.100,41	
Servicios y trabajos técnicos	30.997,98				24.897,57				6.100,41	
TORCONSA OBRAS Y SERVICIOS SL	48.400,00			48.400,00						
Mantenimientos	48.400,00			48.400,00						
Obras	48.400,00			48.400,00						
TOYR S.A	66.817,18						29.751,54			
Mantenimientos	66.817,18						29.751,54			
Obras	38.775,98			37.065,64			1.710,34			
Mantenimientos	38.775,98			37.065,64			1.710,34			
Obras	37.065,64			37.065,64						
Mantenimientos	1.710,34									
Obras	1.710,34									
Zonas verdes	28.041,20						28.041,20			
Servicios y trabajos técnicos	28.041,20						28.041,20			
T-SYSTEMS ITC IBERIA S.A.U.	23.390,13			10.745,63	12.644,50					
Servicios y trabajos técnicos	23.390,13			10.745,63	12.644,50					
U.T.E.FTO.C.C.SA.AGUA M.A.SA-ZARZUELA SA	32.164,36									
Servicios y trabajos técnicos	32.164,36									
VICENTE QUERO PARDO	21.943,35									
Mantenimientos	21.943,35									
Instalaciones	7.260,00									
Zonas verdes	14.683,35									
Total	4.312.035,33	174.997,97	426.196,73	940.866,44	186.744,79	264.630,91	1.391.829,53	443.238,61	197.141,34	286.389,01

DOCUMENTO FIRMADO ELECTRONICAMENTE

Firmado por:
RAFAEL
SALGADO GIMENO
Fecha Firma: 11/05/2017 15:23

Fecha Copia : Fri May 12 08:44:05 CEST 2017

Código seguro de verificación(CSV): 310963159724ea00469163ef8bf4cb4735a7b162
Permite la verificación de la integridad del documento visualmente en <https://www.valladolid.gob.es/verificacion-documentos>

Tercero/Concepto/Tipo gasto	Totales	01. Alcaldía	02. Urbanismo, infraestructuras y vivienda	03. Participación ciudadana, juventud y deportes	04. Hacienda, función pública y promoción económica	06. Educación, infancia e igualdad	07. Medio ambiente y sostenibilidad	08. Seguridad y movilidad	09. Cultura y turismo	10. Servicios sociales
WOLTERS KLWIER ESPAÑA, S.A.	27.110,67	27.110,67								
Suscripciones	27.110,67	27.110,67								

DOCUMENTO FIRMADO ELECTRONICAMENTE

Firmado por:
 RAFAEL
 SALGADO GIMENO
 Fecha Firma: 11/05/2017 15:23

Fecha Copia : Fri May 12 08:44:05 CEST 2017

Código seguro de verificación(CSV): 310963159724ea00469163ef8bf4cb4735a7b162
 Permite la verificación de la integridad del documento visualmente en <https://www.valladolid.gob.es/verificacion-documentos>



II. 6.- Conclusiones 2016:

- ⇒ En el ejercicio 2016 el importe total del gasto en contratos menores ha ascendido a **8.170.816,25€**, lo que supone el **12,73%** del total de los procedimientos de contratación.
- ⇒ El área que más ha utilizado este tipo de contratación ha sido la de **Medio ambiente y sostenibilidad**, con un montante de **2.284.729,04€**, el **27,96%** del total del gasto por áreas.
- ⇒ De la evolución en la ejecución del gasto se observa que hasta el tercer trimestre se ha ejecutado el 45,61%, por lo que en el último trimestre del ejercicio se ha ejecutado el 54,39% restante.
- ⇒ El tipo de gasto que más se utiliza en este modelo de contratación es el de **mantenimiento en general**, siendo el **36,83%** del total ejecutado. Dentro de los mantenimientos **los dos conceptos que abarcan casi la totalidad del gasto es el del parque móvil y obras en edificios e instalaciones.**

El segundo concepto de gasto es el de Servicios y trabajos técnicos con el 21,53% del total ejecutado, siendo el del área de Medio ambiente y sostenibilidad el más alto.

El tercer concepto de gasto es el de **suministros** con el **20,37%** del total ejecutado. El mayor consumo ha sido el de **herramientas y repuestos**, siendo el del área de **Desarrollo sostenible y coordinación territorial el más alto.**

Otro gasto objeto de estudio ha sido el relacionado con los **eventos**, observando que el porcentaje más alto es el de la **publicidad** de los mismos, con un **31,79%** sobre el total ejecutado de las cuatro áreas de mayor consumo en este concepto.

- ⇒ En cuanto al estudio de los contratistas se observa que **el mayor consumo se realiza en aquellos con un volumen de facturación inferior a los 10.000€**, tanto en el número de contratos como en la cantidad ejecutada.
- ⇒ Visto que los conceptos de mayor gasto son los derivados de los mantenimientos y de los suministros, cabe destacar los siguientes contratistas:

De mantenimientos:

- Albañilería: la empresa AMOR SANCHEZ S.A. por 20.306,49€ siendo un gasto casi íntegro del área de Urbanismo, infraestructuras y vivienda.
- Climatización: las empresas FRIHER S.A por 28.729,24€, TECNICAS DE AHORRO ENERGETICO S.L. por 35.941,17€, EULEN S.A. por 50.126,12€ y CALIDAD DE AMBIENTE S.L. por 62.504,95€.
- Electricidad: las empresas

DOCUMENTO FIRMADO ELECTRONICAMENTE

Firmado por:
RAFAEL
SALGADO GIMENO
Fecha Firma: 11/05/2017 15:23

Fecha Copia : Fri May 12 08:44:05 CEST 2017

Código seguro de verificación(CSV): 310963159724ea00469163ef8bf4cb4735a7b162
Permite la verificación de la integridad del documento visualmente en <https://www.valladolid.gob.es/verificacion-documentos>

- CADIELSA S.L. por 45.243,50€ de los cuales 15.995,20€ corresponden al área de Urbanismo, infraestructuras y vivienda.
- ELECTRICIDAD PASCUAL DE DIEGO por 50.374,49€ con un gasto de 32.69,45 € del área de Participación ciudadana, juventud y deportes.
- Ferretería: la empresa SANTIAGO RODRIGUEZ S.L. por 28.768,07€ de los cuales 12.415,46€ corresponden al área de Educación, infancia e igualdad.
- Fotocopiadoras: de las cuatro empresas que superan los diez mil euros de gasto total en el ejercicio se observa que el gasto está muy desglosado entre las áreas. Se observa que las áreas que tienen mayor consumo en este tipo de gasto son las de Urbanismo, infraestructuras y vivienda y la de Hacienda y función pública.
- Instalaciones: la empresa CRISTALERIA ZARATÁN S.L. por 30.664,01€ de los cuáles 17.565,22€ corresponden al área de Educación, infancia e igualdad.
- Maquinaria: las empresas
 - DRAGER SAFETY HISPANIA S.A. por 22.912,26€ perteneciendo íntegramente el gasto al área de Seguridad y movilidad.
 - EXCLUSIVAS MAOR S.L. por 58.588,65€ de los cuales 57.732,55€ corresponden al área de Medio ambiente y sostenibilidad.
- Obras: (Para este muestreo se consideran como gastos objeto de estudio los superiores a 60.000,00€). Las empresas TECNICAS DE AHORRO ENERGETICO S.L. por 85.910,00€, MARQUESA CONSTRUCCIONES Y SERVICIOS S.L. por 94.363,79€ y GRUPO B2 SPORT EQUIPAMIENTOS DEPORTIVOS S.A. por 102.458,02€ todos del área de Participación ciudadana, juventud y deportes.
- Pintura: la empresa SEGOPI S.L. por 25.931,88€ estando el gasto muy desglosado por áreas.
- Saneamiento y fontanería: la empresa ALCASA SATURNO S.L. por 21.940,71€ estando el gasto muy desglosado por áreas.
- Seguridad: la empresa INVESTIGACION & CONSULTING S.A. por 76.875,04€ de los cuales 18.937,83€ corresponden al área de Participación ciudadana, juventud y deportes.
- Vehículos desglosados por áreas:
 - 07. Medio ambiente y sostenibilidad: AUTOREPARACIONES REYES Y DELGADO S.L. por 20.212,40€, ALMACEN DE RECAMBIOS PAHER S.A. por 21.303,97€, SISTEMAS Y VEHICULOS DE ALTA TECNOLOGIA S.A. por 26.969,45€, INTEGRAL DE AUTOMOCION 2000 S.A. por 24.820,74€, CEPILLOS GUILLEM S.L. por 32.081,07€,

DOCUMENTO FIRMADO ELECTRONICAMENTE

Firmado por:
RAFAEL
SALGADO GIMENO
Fecha Firma: 11/05/2017 15:23

Fecha Copia : Fri May 12 08:44:05 CEST 2017

Código seguro de verificación(CSV): 310963159724ea00469163ef8b4cb4735a7b162
Permite la verificación de la integridad del documento visualmente en <https://www.valladolid.gob.es/verificacion-documentos>



ROS ROCA S.A. 33.717,00€, HIDRAULICA INDUSTRIAL S.A. por 33.937,86€, JOSE CARLOS PUELLES DE LA CAL por 35.740,50€, HERRERO Y NUÑEZ MOTOR S.L. por 41.056,21€, CASTILLA VEHICULOS INDUSTRIALES S.A. por 32.012,32€, FIRST STOP SUTHWEST S.A.U. por 59.148,92€, CAMIONES DEL PISUERGA S.A. por 62.293,02€ y COMERCIAL BOIZ S.A. por 74.001,33€. En total trece empresas que superan los veinte mil euros de gasto en este concepto.

- 08. Seguridad y movilidad: INDUSTRIAS TESEDO S.L. por 20.559,55€, JAVIER MARCHENA ORTEGA por 26.523,68€. En total dos empresas que superan los veinte mil euros de gasto por este concepto.

De suministros:

- Comunicaciones: las empresas
 - TELEFONICA DE ESPAÑA S.A.U. por 18.935,74€, destacando el gasto en el área de Participación ciudadana, juventud y deportes.
- Consumibles de impresión: la empresa IMAGE S.A.21 C.B. por 13.192,44€, gasto íntegro del área de Participación ciudadana, juventud y deportes.
- Consumibles de vehículos: las empresas REPSOL YPF LUBRICANTES Y ESPECIALIDADES S.A. por 20.548,94€ gasto íntegro del área de Medio ambiente y sostenibilidad y JUAN SANTOS EZAMA S.L. por 55.550,55€ destacando el mismo área que la anterior.
- Energías: las empresas
 - IBERDROLA CLIENTES S.A. por 40.991,93€ con el consumo entre las áreas de Urbanismo, infraestructuras y vivienda, Medio ambiente y sostenibilidad y Seguridad y movilidad.
- Herramienta y repuestos: Las empresas
 - LOGISTICA Y SUMINISTROS DE VALLADOLID S.L. por 19.567,36€, gasto íntegro del área de Medio ambiente y sostenibilidad.
 - EXCLUSIVAS MAOR S.L. por 19.708,39€ de los cuales 12.299,57€ corresponden al área de Servicios sociales.
 - EL ACCESORIO HERRANZ Y VELASCO S.L. por 23.036,33€ siendo el gasto casi íntegramente del área de Urbanismo, infraestructuras y vivienda.
 - FERRETERIA ORTIZ VALLADOLID S.L. por 49.267,35€ de los cuales 46.269,42€ corresponden al área de Medio ambiente y sostenibilidad.

DOCUMENTO FIRMADO ELECTRONICAMENTE

Firmado por:
RAFAEL
SALGADO GIMENO
Fecha Firma: 11/05/2017 15:23

Fecha Copia : Fri May 12 08:44:05 CEST 2017

Código seguro de verificación(CSV): 310963159724ea00469163ef8bf4cb4735a7b162
Permite la verificación de la integridad del documento visualmente en <https://www.valladolid.gob.es/verificacion-documentos>

- Informática: la empresa HARDTRONIC S.L. por 14.765,00€ íntegramente del área de Participación ciudadana, juventud y deportes.
- Limpieza y aseo: la empresa MAKROPLAST S.L. por 24.438,64€ siendo el gasto íntegro del área de Medio ambiente y sostenibilidad.
- Maquinaria desglosados por áreas:
 - 03. Participación ciudadana, juventud y deportes: la empresa J.M.B. ALCANÍZ S.L. por 20.069,06€.
 - 07. Medio ambiente y sostenibilidad: las empresas CMV S.A. por 14.997,95€, SANZ MAQUINARIA AGRICOLA S.A. por 24.957,90€ y ECOCONTROL S.L. por 25.175,50€.
 - 08. Seguridad y movilidad: la empresa AXATON S.L. por 17.575,68€.
- Mobiliario y enseres desglosados por áreas:
 - 01. Alcaldía: la empresa ARCO CONTEMPORANEO & ASOCIADOS S.L.L. por 22.831,49€
 - 02. Urbanismo, infraestructuras y vivienda: la empresa FUNDICIONES Y PROYECTOS FERNANDEZ S.L. por 15399,67€.
 - 03. Participación ciudadana, juventud y deportes: la empresa BECERAS EQUIPAMIENTOS INTEGRALES por 18.203,40€.
 - 04. Hacienda, función, pública y promoción económica: la empresa MUMECA S.A. por 11.616,44€ .
 - 06. Educación, infancia e igualdad: las empresas TECNICA GONDOMAR S.L. por 14.119,76€ y HERMEX IBERICA S.L. por 20.666,36€.
 - 07. Medio ambiente y sostenibilidad: la empresa HYBRID CAR S.A. por 29.889,55€.
 - 10. Servicios sociales: la empresa BECERAS EQUIPAMIENTOS INTEGRALES S.L. por 32.523,52€
- Vehículos: la empresa RENAULT ESPAÑA COMERCIAL S.A. por 52.486,17€, gasto íntegro del área de Hacienda, función pública y promoción económica.
- Vestuario y E.P.I.S.: las empresas SERVICIOS Y LOGISTICA DE RESCATE por 15.736,05€ y EL CORTE INGLES S.A. por 31.437,28€, gasto íntegro del área de Seguridad y movilidad.

DOCUMENTO FIRMADO ELECTRONICAMENTE

Firmado por:
 RAFAEL
 SALGADO GIMENO
 Fecha Firma: 11/05/2017 15:23

Fecha Copia : Fri May 12 08:44:05 CEST 2017

Código seguro de verificación(CSV): 310963159724ea00469163ef8b4cb4735a7b162
 Permite la verificación de la integridad del documento visualmente en <https://www.valladolid.gob.es/verificacion-documentos>



IV.- COMPARATIVO EJERCICIOS 2015 - 2016

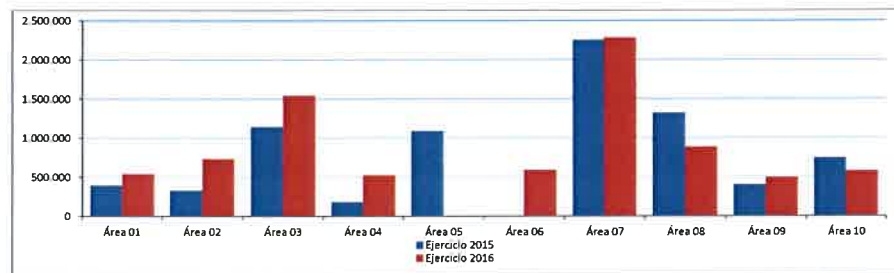
IV. 1.- De los contratos

Se reconocieron obligaciones por el importe y a través de los procedimientos de contratación que se indica, señalando a su vez el porcentaje de cada modalidad de contratación sobre el total.

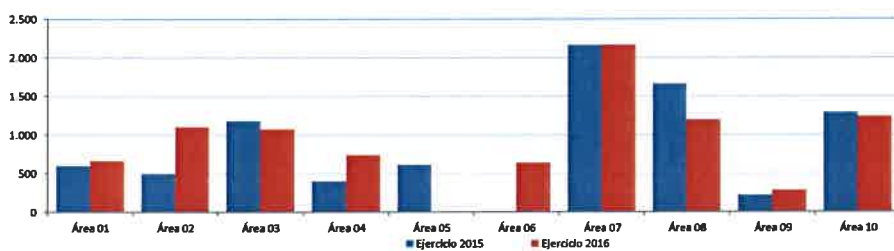
Tipo de procedimiento	2015		2016		Incremento/disminución	
	Cuantía (€)	% sobre total	Cuantía (€)	% sobre total	Cuantía (€)	%
Abierto	47.727.114,06	82,76%	53.387.891,76	83,06%	5.660.777,70	11,86%
Concurso de proyectos	0	0,00%	0,00	0,00%	0,00	
Contratos menores	7.872.392,64	13,65%	8.170.816,25	12,73%	298.423,61	3,79%
Diálogo competitivo	0	0,00%	0,00	0,00%	0,00	
Negociado	1.150.549,17	2,00%	801.237,21	1,25%	-349.311,96	-30,36%
Restringido	917.368,95	1,59%	1.836.951,14	2,86%	919.582,19	100,24%
Total	57.667.424,82		64.196.896,36		6.529.471,54	11,32%

La distribución de la contratación menor por Áreas ha sido la siguiente:

Áreas	2015		2016		Incremento/disminución	
	Cuantía (€)	% sobre total	Cuantía (€)	% sobre total	Cuantía (€)	%
01. Alcaldía	394.849,14	5,02%	537.529,52	6,58%	142.680,38	36,14%
02. Urbanismo, infraestructuras y vivienda	331.932,26	4,22%	733.527,34	8,98%	401.595,08	120,99%
03. Atención y participación ciudadana	1.146.595,91	14,56%			395.850,76	34,52%
03. Participación ciudadana, juventud y deportes			1.542.446,67	18,88%		
04. Hacienda y función pública	181.814,12	2,31%			341.540,99	187,85%
04. Hacienda, función pública y promoción económica			523.355,11	6,41%		
05. Presidencia	1.089.165,20	13,84%			-1.089.165,20	-100,00%
06. Educación, infancia e igualdad			588.797,04	7,21%	588.797,04	100,00%
07. Desarrollo sostenible y coordinación territorial	2.253.895,91	28,63%			30.833,13	1,37%
07. Medio ambiente y sostenibilidad			2.284.729,04	27,96%		
08. Seguridad y movilidad	1.322.314,67	16,80%	885.246,20	10,83%	-437.068,47	-33,05%
09. Cultura, comercio y turismo	406.238,83	5,16%			88.901,18	21,88%
09. Cultura y turismo			495.140,01	6,06%		
10. Bienestar social y familia	745.586,60	9,47%			-165.541,28	-22,20%
10. Servicios sociales			580.045,32	7,10%		
Total	7.872.392,64		8.170.816,25		298.423,61	3,79%

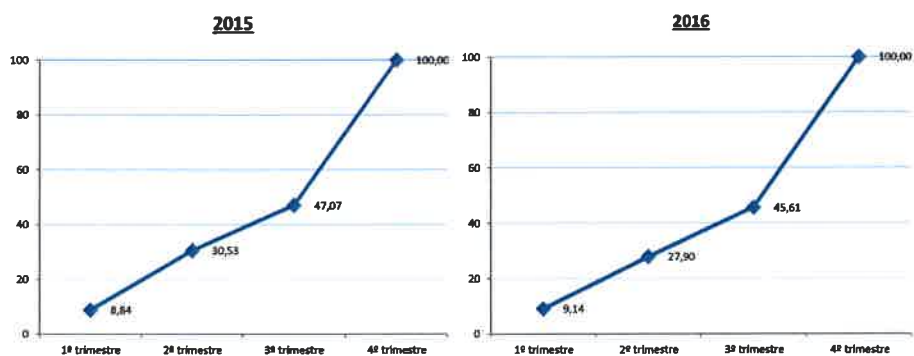


Áreas	2015		2016		Incremento/disminución	
	Contratos	% sobre total	Contratos	% sobre total	Contratos	%
01. Alcaldía	600	6,96%	665	7,32%	65	10,83%
02. Urbanismo, infraestructuras y vivienda	498	5,78%	1.103	12,14%	605	121,49%
03. Atención y participación ciudadana	1.181	13,70%	0		-105	-8,89%
03. Participación ciudadana, juventud y deportes			1.076	11,85%		
04. Hacienda y función pública	401	4,65%	0		334	83,29%
04. Hacienda, función pública y promoción económica			735	8,09%		
05. Presidencia	612	7,10%	0		-612	-100,00%
06. Educación, infancia e igualdad			634	6,98%	634	100,00%
07. Desarrollo sostenible y coordinación territorial	2.163	25,09%	0		3	0,14%
07. Medio ambiente y sostenibilidad			2.166	23,84%		
08. Seguridad y movilidad	1.657	19,22%	1.192	13,12%	-465	-28,06%
09. Cultura, comercio y turismo	218	2,53%	0		59	27,06%
09. Cultura y turismo			277	3,05%		
10. Bienestar social y familia	1.292	14,98%	0		-56	-4,33%
10. Servicios sociales			1.236	13,61%		
Total	8.622		9.084		462	5,36%



IV.2.- Evolución en la ejecución

La evolución de ejecución trimestral ha sido como sigue:



DOCUMENTO FIRMADO ELECTRONICAMENTE

Firmado por:
RAFAEL
SALGADO GIMENO
Fecha Firma: 11/05/2017 15:23

Fecha Copia : Fri May 12 08:44:05 CEST 2017

Código seguro de verificación(CSV): 310963159724ea00469163ef8bf4cb4735a7b162
Permite la verificación de la integridad del documento visualmente en <https://www.valladolid.gob.es/verificacion-documentos>



IV.3.- Estudio por la materia objeto de facturación:

Dentro de la contratación menor por materias objeto de esta facturación podemos diferenciar por el tipo de gasto:

Tipo de gasto	2015		2016		Incremento/disminución	
	Cuantía (€)	% sobre total	Cuantía (€)	% sobre total	Cuantía (€)	%
Alquileres	74.112,95	0,94%	89.883,00	1,10%	15.770,05	21,28%
Anuncios	13.314,50	0,17%	18.218,20	0,22%	4.903,70	36,83%
Cursos y talleres	90.651,86	1,15%	126.840,93	1,55%	36.189,07	39,92%
Eventos	815.201,44	10,36%	1.206.771,72	14,77%	391.570,28	48,03%
Mantenimientos	3.442.071,10	43,72%	3.009.718,95	36,83%	-432.352,15	-12,56%
Otros	144.832,64	1,84%	86.399,20	1,06%	-58.433,44	-40,35%
Seguros	11.033,44	0,14%	6.306,64	0,08%	-4.726,80	-42,84%
Servicios y trabajos técnicos	1.121.693,59	14,25%	1.759.351,58	21,53%	637.657,99	56,85%
Suministros	2.004.535,85	25,46%	1.664.628,86	20,37%	-339.906,99	-16,96%
Suscripciones	154.945,27	1,97%	202.697,17	2,48%	47.751,90	30,82%
Total general	7.872.392,64		8.170.816,25		298.423,61	3,79%

Del dato anterior se desprende que los gastos mas elevados se corresponden a los conceptos de mantenimiento, suministros y a eventos, por lo que se realiza un desglose pormenorizado de los mismos, obteniendo la siguiente información:

Tipo de mantenimiento	2015		2016		Incremento/disminución	
	Cuantía (€)	% sobre total	Cuantía (€)	% sobre total	Cuantía (€)	%
Albañilería	99.754,50	2,90%	85.772,90	2,85%	-13.981,60	-14,02%
Carpintería	10.964,14	0,32%	19.123,96	0,64%	8.159,82	74,42%
Climatización	215.165,81	6,25%	206.596,10	6,86%	-8.569,71	-3,98%
Electricidad	134.814,89	3,92%	188.858,23	6,27%	54.043,34	40,09%
Ferretería	53.681,22	1,56%	54.835,12	1,82%	1.153,90	2,15%
Fotocopiadoras	138.404,38	4,02%	154.858,94	5,15%	16.454,56	11,89%
Instalaciones	124.850,01	3,63%	112.072,06	3,72%	-12.777,95	-10,23%
Maquinaria	287.537,54	8,35%	276.309,99	9,18%	-11.227,55	-3,90%
Mobiliario	5.369,17	0,16%	21.227,68	0,71%	15.858,51	295,36%
Obras	1.068.025,54	31,03%	716.969,67	23,82%	-351.055,87	-32,87%
Pintura	92.133,88	2,68%	68.639,74	2,28%	-23.494,14	-25,50%
Saneamiento y fontanería	51.910,16	1,51%	66.159,63	2,20%	14.249,47	27,45%
Seguridad	100.788,23	2,93%	105.742,57	3,51%	4.954,34	4,92%
Vehículos	984.534,09	28,60%	870.459,11	28,92%	-114.074,98	-11,59%
Zonas verdes	74.137,54	2,15%	62.093,25	2,06%	-12.044,29	-16,25%
Total	3.442.071,10		3.009.718,95		-432.352,15	-12,56%

Tipo suministro	2015		2016		Incremento/disminución	
	Cuantía (€)	% sobre total	Cuantía (€)	% sobre total	Cuantía (€)	%
Agua	2.050,49	0,10%	1.791,94	0,11%	-258,55	-12,61%
Albañilería	3.621,09	0,18%	5.453,65	0,33%	1.832,56	50,61%
Alimentos	12.895,73	0,64%	11.710,05	0,70%	-1.185,68	-9,19%
Bibliografía	21.224,13	1,06%	23.401,72	1,41%	2.177,59	10,26%
Carpintería	11.878,23	0,59%	13.903,53	0,84%	2.025,30	17,05%
Comunicaciones	255.493,67	12,75%	37.525,41	2,25%	-217.968,26	-85,31%
Consumibles impresión	74.650,78	3,72%	54.731,29	3,29%	-19.919,49	-26,68%
Consumibles vehiculos	131.213,06	6,55%	107.837,31	6,48%	-23.375,75	-17,82%
Electricidad	690,59	0,03%	479,53	0,03%	-211,06	-30,56%
Energías	43.514,71	2,17%	85.016,13	5,11%	41.501,42	95,37%
Farmacéuticos y veterinarios	52.954,40	2,64%	43.656,81	2,62%	-9.297,59	-17,56%
Gases	25.700,31	1,28%	13.370,75	0,80%	-12.329,56	-47,97%

DOCUMENTO FIRMADO ELECTRONICAMENTE

Firmado por:
RAFAEL
SALGADO GIMENO
Fecha Firma: 11/05/2017 15:23

Fecha Copia : Fri May 12 08:44:05 CEST 2017

Código seguro de verificación(CSV): 310963159724ea00469163ef8bf4cb4735a7b162
Permite la verificación de la integridad del documento visualmente en <https://www.valladolid.gob.es/verificacion-documentos>

Tipo suministro	2015		2016		Incremento/disminución	
	Cuantía (€)	% sobre total	Cuantía (€)	% sobre total	Cuantía (€)	%
Herramienta y repuestos	303.277,95	15,13%	293.019,70	17,60%	-10.258,25	-3,38%
Informática	201.759,02	10,07%	38.800,05	2,33%	-162.958,97	-80,77%
Instalaciones	0,00	0,00%	7.018,00	0,42%	7.018,00	100,00%
Jardinería	84.942,64	4,24%	52.635,62	3,16%	-32.307,02	-38,03%
Limpieza y aseo	55.146,06	2,75%	50.419,37	3,03%	-4.726,69	-8,57%
Maquinaria	207.213,91	10,34%	214.943,79	12,91%	7.729,88	3,73%
Mobiliario y enseres	247.265,53	12,34%	313.421,96	18,83%	66.156,43	26,76%
Oficina y papelería	67.401,41	3,36%	69.681,63	4,19%	2.280,22	3,38%
Otros	9.161,17	0,46%	3.361,18	0,20%	-5.799,99	-63,31%
Pintura	14.780,62	0,74%	4.116,89	0,25%	-10.663,73	-72,15%
Vehículos	13.815,49	0,69%	59.564,12	3,58%	45.748,63	331,14%
Vestuario y E.P.I.S.	163.884,86	8,18%	158.768,43	9,54%	-5.116,43	-3,12%
Total general	2.004.535,85		1.664.628,86		-339.906,99	-16,96%

Evento / Tipo de gasto	2015		2016		Incremento/disminución	
	Cuantía (€)	% sobre total	Cuantía (€)	% sobre total	Cuantía (€)	%
Alojamientos y otros	6.287,55	0,81%	16.011,02	1,93%	9.723,47	154,65%
Bibliografía	72.908,75	9,41%	32.293,30	3,89%	-40.615,45	-55,71%
Calendarios	598,43	0,08%	1.075,41	0,13%	476,98	79,71%
Campañas	393,25	0,05%	11.089,45	1,33%	10.696,20	2719,95%
Cinéfilas	2.888,27	0,37%	2.970,90	0,36%	82,63	2,86%
Conciertos	5.340,50	0,69%	27.570,61	3,32%	22.230,11	416,26%
Cursos y talleres	363,00	0,05%	4.672,00	0,56%	4.309,00	1187,05%
Danzas	2.850,00	0,37%	3.546,26	0,43%	696,26	24,43%
Deportivas	363,00	0,05%	11.734,99	1,41%	11.371,99	3132,78%
Desarrollo actividad	236.770,37	30,55%	256.850,93	30,91%	20.080,56	8,48%
DVD	181,50	0,02%	14.520,00	1,75%	14.338,50	7900,00%
Exposiciones	16.808,62	2,17%	3.712,65	0,45%	-13.095,97	-77,91%
Libros			2.068,30	0,25%	2.068,30	100,00%
Magia	3.150,00	0,41%	5.730,45	0,69%	2.580,45	81,92%
Marca páginas	107,21	0,01%			-107,21	-100,00%
Memorias	936,80	0,12%	69,73	0,01%	-867,07	-92,56%
Otros	22.552,47	2,91%	24.856,13	2,99%	2.303,66	10,21%
Participación	12.876,79	1,66%	30.640,76	3,69%	17.763,97	137,95%
Protocolarias	59.880,00	7,73%	28.488,36	3,43%	-31.391,64	-52,42%
Publicaciones	13.202,44	1,70%	411,40	0,05%	-12.791,04	-96,88%
Publicidad	265.937,96	34,31%	264.079,88	31,79%	-1.858,08	-0,70%
Revistas	2.489,36	0,32%	5.399,58	0,65%	2.910,22	116,91%
Seminci			6.331,93	0,76%	6.331,93	100,00%
Teatrales	48.105,50		76.705,90	9,23%	28.600,40	59,45%
Total	774.991,77		830.829,94		55.838,17	

DOCUMENTO FIRMADO ELECTRONICAMENTE

Firmado por:
RAFAEL
SALGADO GIMENO
Fecha Firma: 11/05/2017 15:23

Fecha Copia : Fri May 12 08:44:05 CEST 2017

Código seguro de verificación(CSV): 310963159724ea00469163e8bf4cb4735a7b162
Permite la verificación de la integridad del documento visualmente en <https://www.valladolid.gob.es/verificacion-documentos>



IV.4.- Estudio por el volumen de contratación:

En cuanto al volumen de facturación de los terceros/contratistas se detecta la siguiente información:

Volumen de facturación	Nº terceros		
	2015	2016	Variación
1€ - 10.000€	945	1010	65
10.001€ - 20.000€	112	109	-3
20.001€ - 30.000€	45	49	4
30.001€ - 40.000€	18	20	2
40.001€ - 50.000€	12	10	-2
50.001€ - 60.000€	7	7	0
> 60.001€	13	16	3
Total	1.152	1.221	69

Volumen de facturación	Importe		
	2015	2016	Variación
1€ - 10.000€	2.205.715,92	2.375.207,06	169.491,14
10.001€ - 20.000€	1.589.657,77	1.581.814,09	-7.843,68
20.001€ - 30.000€	1.084.008,36	1.207.781,53	123.773,17
30.001€ - 40.000€	615.040,42	686.508,03	71.467,61
40.001€ - 50.000€	523.573,06	419.807,08	-103.765,98
50.001€ - 60.000€	389.935,89	377.014,00	-12.921,89
> 60.001€	1.464.461,22	1.522.684,46	58.223,24
Total	7.872.392,64	8.170.816,25	298.423,61

IV.5.- Conclusiones comparativo 2015 - 2016:

- ⇒ La contratación menor en 2016 se ha incrementado en 298.423,61€ pero su porcentaje sobre el total ha disminuido 92 puntos porcentuales.
- ⇒ El área que más ha aumentado la contratación en esta modalidad es la de Urbanismo, infraestructuras y vivienda. Aunque los indicadores del área de Hacienda, función pública y promoción económica pudieran parecer superiores, hay que tener en cuenta que las funciones desarrolladas en la misma no han sido las mismas en los dos ejercicios al haberse producido una reestructuración de materias en el ejercicio 2016.
- ⇒ En la evolución en la ejecución del gasto se observa que prácticamente ha sido igual en los dos ejercicios.
- ⇒ El tipo de gasto que más se utiliza en este modelo de contratación, en los dos ejercicios, ha sido el de mantenimiento en general, aunque en 2016 ha disminuido en un 12,56%, se ha producido un fuerte aumento en el concepto de servicios técnicos que se ha incrementado 58,02% y en el de eventos que se ha incrementado un 46,54%.

- ⇒ Dentro de mantenimiento destacamos el incremento de contratos de mantenimiento de electricidad en 40,09%, el decremento en los contratos de mantenimiento de obras en 32,87% y en mantenimiento de vehículos en 11,68%.
- ⇒ En los contratos de suministro destacamos que en general respecto al año 2015 se ha reducido el 16,96%. Resaltando en sentido de un decremento los de comunicaciones 79,26% e Informática: 80,77%. En sentido contrario, ha aumentado los contratos de suministro de energía el 95,37%
- ⇒ En cuanto al estudio de los contratistas ha tenido un incremento de 69 contratistas, casi en su totalidad adquisiciones inferiores a 10.000€. Se observa que el aumento en el volumen de facturación ha sido en los siguientes tramos: de 1€ - 10.000€, de 20.001€ - 30.000€, 40.001€ - 50.000€ y de > 60.001€.
- ⇒ Dentro de los contratistas de mantenimiento más habituales como tónica general y por sectores podemos destacar:
 - Climatización, con facturación anual superior a 50 mil euros está EULEN S.A.
 - Electricidad , con facturación anual superior a 40 mil euros está CADIELSA S.L.
 - Maquinaria con facturación superior a 52 mil euros: EXCLUSIVAS MAOR S.L.
 - Vehículos: con facturación anual superior a 50 mil euros: COMERCIAL BOIZ S.A. y CAMIONES DEL PISUERGA.
- ⇒ Y entre los contratistas de suministros más habituales resaltan:
 - Combustibles de vehículos con una facturación superior anual a 50 mil euros JUAN SANTOS EZAMA S.L.
 - Herrería y repuestos con una facturación anual superior a 50 mil euros FERRETERIA ORTIZ VALLADOLID.

DOCUMENTO FIRMADO ELECTRONICAMENTE

Firmado por:
RAFAEL
SALGADO GIMENO
Fecha Firma: 11/05/2017 15:23

Fecha Copia : Fri May 12 08:44:05 CEST 2017

Código seguro de verificación(CSV): 310963159724ea00469163ef8b4cb4735a7b162
Permíte la verificación de la integridad del documento visualmente en <https://www.valladolid.gob.es/verificacion-documentos>



V.- COMPARATIVO CON OTRAS ENTIDADES LOCALES

Ejercicio 2015

Tipo de procedimiento	Ayuntamiento de Barcelona		Ayuntamiento de Bilbao		Ayuntamiento de Valladolid	
	Cuantía	%	Cuantía	%	Cuantía	%
Abierto	164.703.859,79	56,86%	192.068.392,37	84,52%	47.727.114,06	82,76%
Acuerdo marco	17.626.183,96	6,08%	19.270.713,58	8,48%	0,00	0,00%
Concurso de proyectos	0,00	0,00%	0,00	0,00%	0,00	0,00%
Contrato menor	65.800.954,26	22,72%	10.484.564,27	4,61%	7.872.392,64	13,65%
Diálogo competitivo	0,00	0,00%	0,00	0,00%	0,00	0,00%
Negociado	29.352.514,22	10,13%	5.421.030,15	2,39%	1.150.549,17	2,00%
Restringido	12.187.870,28	4,21%	0,00	0,00%	917.368,95	1,59%
Total	289.671.382,51		227.244.700,37		57.667.424,82	

Ejercicio 2016

Tipo de procedimiento	Ayuntamiento de Barcelona		Ayuntamiento de Bilbao		Ayuntamiento de Valladolid	
	Cuantía	%	Cuantía	%	Cuantía	%
Abierto	84.913.400,08	42,24%	186.214.612,87	87,69%	53.387.891,76	83,06%
Acuerdo marco	7.035.911,46	3,50%	12.022.828,57	5,66%	0,00	0,00%
Concurso de proyectos	0,00	0,00%	0,00	0,00%	0,00	0,00%
Contrato menor	42.094.853,16	20,94%	10.278.871,78	4,84%	8.250.398,91	12,84%
Diálogo competitivo	0,00	0,00%	0,00	0,00%	0,00	0,00%
Negociado	9.850.276,05	4,90%	3.850.269,65	1,81%	801.237,21	1,25%
Restringido	57.131.601,09	28,42%	0,00	0,00%	1.836.951,14	2,86%
Total	201.026.041,85		212.366.582,87		64.276.479,02	

VI.- BUENAS PRÁCTICAS

Durante los ejercicios 2015 y 2016 quiero resaltar como buenas prácticas dirigidas a la reducción de la contratación menor en la celebración de los contratos:

- ✓ Contrato de mantenimiento de edificios, adjudicado en tres lotes por acuerdo de la junta de gobierno el 24 de agosto de 2016, con una rebaja del 30%, 33,03% y 30% sobre los precios unitarios, y del 6,33%, 6,30% y 6,33% sobre los gastos generales y beneficio industrial
- ✓ Acuerdo-marco para el mantenimiento de vehículos, en diciembre de 2016.
- ✓ Contrato de suministro de gasolina, adjudicado por acuerdo de la junta de gobierno el 19 de octubre de 2016 con un 8,88% de descuento sobre el precio de venta al público en el día de repostaje.

VII.- ALEGACIONES

Abierto plazo para presentar alegaciones al presente informe se han recibido informe jurídico de Secretaría General y alegaciones del Área de Seguridad y Movilidad, siendo ambos de conformidad por esta Intervención

VIII.- CONCLUSIONES FINALES

- ✓ Los llamados contratos menores deben reunir conjuntamente dos características que son su cuantía, excluido el IVA, no deben superar en el caso de contratos de obras los 50.000 € y en los restantes contratos 18.000 € y nunca deben tener una duración superior al año.
- ✓ La contratación menor nunca debe ser el procedimiento habitual de contratación, y en este sentido el porcentaje de su uso respecto al total de la contratación anual, un porcentaje inferior al 15 por ciento se puede considerar asumible, aunque se tiene que vigilar el no superar este nivel, ya que la contratación menor desde un punto de vista económico es menos eficiente en cuanto inevitablemente al restringir la concurrencia se restringe la competencia.
- ✓ -La concentración de contratos menores en algunos contratistas, cuando el importe acumulado de contratación supera los importes para la contratación menor, no muestra síntomas deseables más cuando se da una cierta similitud en el objeto del contrato, porque podría estar ocultando un fraccionamiento.
- ✓ En el Ayuntamiento de Valladolid se requiere como norma general la exigencia de al menos de 3 ofertas en los contratos menores a 6.000 € (IVA excluido), lo que se considera una buena práctica.
- ✓ - En los contratos menores de obras se requiere la redacción de presupuesto de la obra, sin embargo no existe una relación oficial de precios unitarios, para que desde la intervención, con el auxilio necesario, pueda determinar la idoneidad de los precios presupuestados en la contratación menor, lo que considero fundamental para vigilar la eficiencia y economía en esta modalidad de contratación.
- ✓ Desde la Intervención se conoce el esfuerzo realizado en estos dos últimos ejercicios dirigidos a la celebración de contrato por procedimiento abierto del contrato de mantenimiento de obras, acuerdo marco para la celebración de los

DOCUMENTO FIRMADO ELECTRONICAMENTE

Firmado por:
RAFAEL
SALGADO GIMENO
Fecha Firma: 11/05/2017 15:23

Fecha Copia : Fri May 12 08:44:05 CEST 2017

Código seguro de verificación(CSV): 310963159724ea00469163ef8bf4cb4735a7b162
Permite la verificación de la integridad del documento visualmente en <https://www.valladolid.gob.es/verificacion-documentos>



- ✓ contratos de mantenimiento de vehículos y el contrato de suministro de gasolina para vehículos y maquinaria.
- ✓ La celebración de estos tres contratos, va a suponer en próximos ejercicios una disminución de la contratación menor que deberá conllevar un ahorro en el gasto porque en los tres contratos se han logrado rebajas sobre los tipos de licitación.
- ✓ Sin embargo siguen destacando las contrataciones a través de contratos menores que consideramos prácticas no deseables:
 - En lo que se refiere a tipos de gastos los de eventos y servicios y trabajos técnicos, por su alto importe.
 - En cuanto los contratos de mantenimiento de alquiler y mantenimiento de fotocopiadoras y los de seguridad debería procederse a la contratación mediante procedimiento abierto u otra modalidad de contratación que no sea contratos menores.
 - Y en cuanto a contratos de suministros lo mismo podemos decir respecto a los suministros de herramientas y repuestos, de maquinaria, de mobiliario y de vestuario.
- ✓ En cuanto al nivel de contratos menores sobre el total de contratación solo hemos obtenido los datos de los Ayuntamientos de Barcelona y Bilbao. Y considero que el nivel del Ayuntamiento de Bilbao inferior al 5% debería ser la meta que se debería marcar el Ayuntamiento de Valladolid.

DOCUMENTO FIRMADO ELECTRONICAMENTE

Firmado por:
RAFAEL
SALGADO GIMENO
Fecha Firma: 11/05/2017 15:23

Fecha Copia : Fri May 12 08:44:05 CEST 2017

Código seguro de verificación(CSV): 310963159724ea00469163ef8b4cb4735a7b162
Permite la verificación de la integridad del documento visualmente en <https://www.valladolid.gob.es/verificacion-documentos>

IX.- RECOMENDACIONES

1º.- Considerando la disponibilidad de medios técnicos se den las instrucciones para que en el año 2017 se proceda a la contratación mediante procedimiento abierto u otra modalidad contemplada en nuestra contratación de:

- a) Del alquiler y mantenimiento de fotocopiadoras
- b) Servicio de seguridad y vigilancia.
- b) Suministro de herramienta y repuestos
- d) Suministro de vestuario.

2º.- Se analice por las Áreas afectadas la naturaleza de los contratos menores destinado a eventos y a servicios y trabajos técnicos que permita conocer la casuística y las medidas a adoptar para reducir la contratación menor en estos gastos.

3º.- Se apruebe un cuadro de precios unitarios aplicables a todos los contratos de obra.

4º.- Establecer un límite cuantitativo en cuanto al importe máximo anual que puede acumular mediante contratación menor un solo contratista.

5º.- Atendiendo a las aportaciones realizadas por Secretaría General al presente informe se recomienda limitar a 80.0000€ en obras y 30.000€ en el resto de contratos el importe máximo anual que se pueda adjudicar mediante contratos menores a la misma empresa (tomando como referencia la previsión que en tal sentido se recoge en la Ley de contratos de Navarra).

Valladolid a 6 de Abril de 2017.

DOCUMENTO FIRMADO ELECTRONICAMENTE

Firmado por:
RAFAEL
SALGADO GIMENO
Fecha Firma: 11/05/2017 15:23

Fecha Copia : Fri May 12 08:44:05 CEST 2017

Código seguro de verificación(CSV): 310963159724ea00469163ef8bf4cb4735a7b162
Permite la verificación de la integridad del documento visualmente en <https://www.valladolid.gob.es/verificacion-documentos>
